

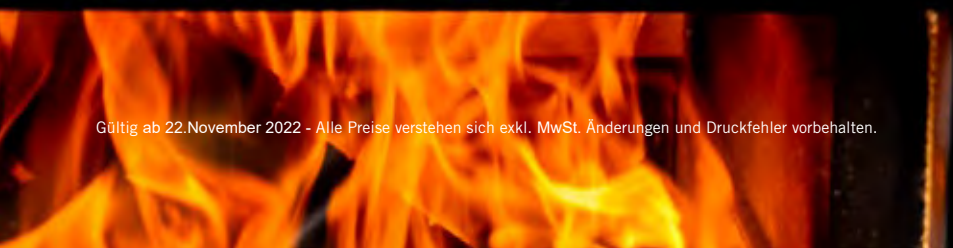
produkt

Katalog

2022/23



Ab sofort erhältlich:
**Der ORTNER Speicherofen
mit Herdfunktion!**



Gültig ab 22. November 2022 - Alle Preise verstehen sich exkl. MwSt. Änderungen und Druckfehler vorbehalten.

 **ortner**
Von Hafnern - Für Hafner.

Inhaltsverzeichnis



Speicherfronten

Seite

ORTNER Speicherfronten

8 - 63



Speichertunnel

Seite

ORTNER Speichertunnel

64 - 79



Speicherecken

Seite

ORTNER Speicherecken

80 - 105



Kompaktmodelle

Seite

ORTNER Kompaktmodelle

106 - 127



HTplus

Seite

HTplus - Türeinheiten

128 - 137

HTplus - Bodeneinheiten

138 - 139



Blend- & Steckrahmen

Seite

Rahmen

140 - 141



ABS & Ofen-Zubehör

Seite

ABS

142 - 146

Griffsysteme

147 - 148

Verbrennungsluftanschluss, Verbrennungsluftadapter

149

Inside Front

149

Drehluftschieber Automatik (DLS)

150

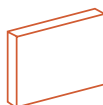
Inhaltsverzeichnis



Speichersysteme

Seite

KAM Sortiment, Multihaube zweischalig, Anschlusshauben & Zubehör	156 - 157
KMS 240 Sortiment, BIS 240 & Nachheizflächen	158 - 160
KMS 300 Sortiment, BIS 300 & Nachheizflächen	161 - 163
Speicherplatte	164
Isoboard (Dämmung & Isolierung)	165



Hüllenbau

Seite

GussSchamotte Platten, Winkel, Radien & Zubehör	168 - 170
GussSchamotte Sonderbauteile	171
VIVEG-Platte	172
Kaminbauplatten, Winkel, Radien & Zubehör	173 - 175
Grundofenbauplatten, Winkel, Radien & Zubehör	176 - 177
Universalplatte 2.0, Winkel, Radien & Zubehör	178



Mörtel, Kleber und Putze

Seite

Mörtel & Kleber	183 - 186
Schamotte Gussmasse, Feuerbeton, Einstell- und Anmachflüssigkeit	187
Glasfasergewebe & Eckwinkel, Glasseidengewebe	188
Putze und Verputzaufbauten	189 - 196
Fresco-Design	197 - 199
Fugenmasse	200 - 203
Anstrich	204 - 205



Werkzeuge & Hilfsmittel

Seite

Rauchrohre	208 - 210
Kragkonsole, Hafnerdraht	210
Vollflexibles Aluminiumrohr, Schlauchschellen	211
Werkzeuge & Zubehör	212
Verputztafeln	213



Holzbackofen

Seite

Holzbackofen Modelle 0 - 4	216 - 220
Zubehör	221

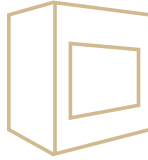


Stichwortverzeichnis & AGBs

Seite

Stichwortverzeichnis	222 - 223
AGBs	224

Speicherfronten



GO07-42/42

Holzauflage: 7 kg
Lichtes Einbaumaß: 42x42 cm
Gewicht: 434 kg



Seite 10 - 11

GO07-42/42 Set

Holzauflage: 7 kg
Lichtes Einbaumaß: 42x42 cm
Gewicht: 698 kg



Seite 12 - 13

GO07-42/42-N

Holzauflage: 5 kg
Lichtes Einbaumaß: 42x42 cm
Gewicht: 385 kg



Seite 14 - 15

GO07-42/42-N Set

Holzauflage: 5 kg
Lichtes Einbaumaß: 42x42 cm
Gewicht: 541 kg



Seite 16 - 17

GO07-42/42-N-H

Holzauflage: 5 kg
Lichtes Einbaumaß: 42x42 cm
Gewicht: 337 kg



Seite 18 - 19

GO07-42/59

Holzauflage: 7 kg
Lichtes Einbaumaß: 42x59 cm
Gewicht: 410 kg



Seite 20 - 21

GO07-42/59 Set

Holzauflage: 7 kg
Lichtes Einbaumaß: 42x59 cm
Gewicht: 580 kg



Seite 22 - 23

GO11-42/42

Holzauflage: 11 kg
Lichtes Einbaumaß: 42x42 cm
Gewicht: 505 kg



Seite 24 - 25

GO11-42/42-N

Holzauflage: 10 kg
Lichtes Einbaumaß: 42x42 cm
Gewicht: 443 kg



Seite 26 - 27

GO11-42/42-N-H

Holzauflage: 10 kg
Lichtes Einbaumaß: 42x42 cm
Gewicht: 379 kg



Seite 28 - 29

GO11-42/59

Holzauflage: 11 kg
Lichtes Einbaumaß: 42x59 cm
Gewicht: 485 kg



Seite 30 - 31

GO12-59/42

Holzauflage: 12 kg
Lichtes Einbaumaß: 59x42 cm
Gewicht: 495 kg



Seite 32 - 33

GO12-59/42-N

Holzauflage: 10 kg
Lichtes Einbaumaß: 59x42 cm
Gewicht: 456 kg



Seite 34 - 35

GO12-59/42-N-H

Holzauflage: 10 kg
Lichtes Einbaumaß: 59x42 cm
Gewicht: 390 kg



Seite 36 - 37

GO13-69/42

Holzauflage: 13 kg
Lichtes Einbaumaß: 69x42 cm
Gewicht: 545 kg



Seite 38 - 39

GO13-69/42-N

Holzauflage: 10 kg
Lichtes Einbaumaß: 69x42 cm
Gewicht: 446 kg



Seite 40 - 41

GO13-69/42-N-H

Holzauflage: 10 kg
Lichtes Einbaumaß: 69x42 cm
Gewicht: 410 kg



Seite 42 - 43

GO13-69/53

Holzauflage: 13 kg
Lichtes Einbaumaß: 69x53 cm
Gewicht: 545 kg



Seite 44 - 45

GO16-42/42

Holzauflage: 16 kg
Lichtes Einbaumaß: 42x42 cm
Gewicht: 572 kg



Seite 46 - 47

GO16-42/59

Holzauflage: 16 kg
Lichtes Einbaumaß: 42x59 cm
Gewicht: 550 kg



Seite 48 - 49

GO16-42/69

Holzauflage: 16 kg
Lichtes Einbaumaß: 42x69 cm
Gewicht: 550 kg



Seite 50 - 51

G016-42/91

Holzauflage: 16 kg
Lichtes Einbaumaß: 42x91 cm
Gewicht: 605 kg

Seite 52 - 53



G018-91/42

Holzauflage: 18 kg
Lichtes Einbaumaß: 91x42 cm
Gewicht: 655 kg

Seite 54 - 55



G018-91/53

Holzauflage: 18 kg
Lichtes Einbaumaß: 91x53 cm
Gewicht: 635 kg

Seite 56 - 57



G025-42/42

Holzauflage: 25 kg
Lichtes Einbaumaß: 42x42 cm
Gewicht: 726 kg

Seite 58 - 59



G025-42/59

Holzauflage: 25 kg
Lichtes Einbaumaß: 42x59 cm
Gewicht: 721 kg

Seite 60 - 61



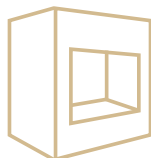
G025-59/42

Holzauflage: 25 kg
Lichtes Einbaumaß: 59x42 cm
Gewicht: 763 kg

Seite 62 - 63



Speichertunnel



ST11-42/42

Holzauflage: 11 kg
Lichtes Einbaumaß: 42x42 cm
Gewicht: 476 kg

Seite 66 - 67



ST11-42/59

Holzauflage: 11 kg
Lichtes Einbaumaß: 42x59 cm
Gewicht: 455 kg

Seite 68 - 69



ST12-59/42

Holzauflage: 12 kg
Lichtes Einbaumaß: 59x42 cm
Gewicht: 460 kg

Seite 70 - 71



ST13-69/42

Holzauflage: 13 kg
Lichtes Einbaumaß: 69x42 cm
Gewicht: 505 kg

Seite 72 - 73



ST13-69/53

Holzauflage: 13 kg
Lichtes Einbaumaß: 69x53 cm
Gewicht: 505 kg

Seite 74 - 75



ST18-91/42

Holzauflage: 18 kg
Lichtes Einbaumaß: 91x42 cm
Gewicht: 605 kg

Seite 76 - 77



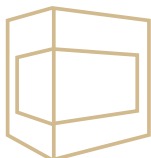
ST18-91/53

Holzauflage: 18 kg
Lichtes Einbaumaß: 91x53 cm
Gewicht: 565 kg

Seite 78 - 79



Speicherecken



SE9-73/46/38

Holzauflage: 9 kg
Lichtes Einbaumaß:
73x46x38 cm
Gewicht: 399 kg



Seite 82 - 83

SE11-56/56/42

Holzauflage: 11 kg
Lichtes Einbaumaß:
56x56x42 cm
Gewicht: 460 kg



Seite 84 - 85

SE11-56/56/42-N

Holzauflage: 10 kg
Lichtes Einbaumaß:
56x56x42 cm
Gewicht: 360 kg



Seite 86 - 87

SE11-56/56/42-N-H

Holzauflage: 10 kg
Lichtes Einbaumaß:
56x56x42 cm
Gewicht: 325 kg



Seite 88 - 89

SE11-56/56/53

Holzauflage: 11 kg
Lichtes Einbaumaß:
56x56x53 cm
Gewicht: 450 kg



Seite 90 - 91

SE12-73/50/42

Holzauflage: 12 kg
Lichtes Einbaumaß:
73x50x42 cm
Gewicht: 515 kg



Seite 92 - 93

SE12-73/50/42-N

Holzauflage: 10 kg
Lichtes Einbaumaß:
73x50x42 cm
Gewicht: 406 kg



Seite 94 - 95

SE12-73/50/42-N-H

Holzauflage: 10 kg
Lichtes Einbaumaß:
73x50x42 cm
Gewicht: 365 kg



Seite 96 - 97

SE12-73/50/53

Holzauflage: 12 kg
Lichtes Einbaumaß:
73x50x53 cm
Gewicht: 500 kg



Seite 98 - 99

SE13-84/50/42

Holzauflage: 13 kg
Lichtes Einbaumaß:
84x50x42 cm
Gewicht: 560 kg



Seite 100 - 101

SE13-84/50/53

Holzauflage: 13 kg
Lichtes Einbaumaß:
84x50x53 cm
Gewicht: 550 kg



Seite 102 - 103

SE16-56/56/69

Holzauflage: 16 kg
Lichtes Einbaumaß:
56x56x69 cm
Gewicht: 490 kg



Seite 104 - 105

Kompaktmodelle



GO5 Set

Holzauflage: 5 kg
Lichtes Einbaumaß: 35x46 cm
Gewicht: 385 kg

Seite 108 - 109



GO5 Tunnel Set

Holzauflage: 5 kg
Lichtes Einbaumaß: 35x46 cm
Gewicht: 390 kg

Seite 110 - 111



GOR44 kleine Tür

Holzauflage: 6 kg
Lichtes Einbaumaß: 25x44 cm
Gewicht: 231 kg

Seite 112 - 113



GOR44 Set kleine Tür

Holzauflage: 5 kg
Lichtes Einbaumaß: 25x44 cm
Gewicht: 325 kg

Seite 114 - 115



GOR44 große Tür

Holzauflage: 6 kg
Lichtes Einbaumaß: 35x46 cm
Gewicht: 201 kg

Seite 116 - 117



GOR44 Set große Tür

Holzauflage: 5 kg
Lichtes Einbaumaß: 35x46 cm
Gewicht: 295 kg

Seite 118 - 119



GO8 seitlich

Holzauflage: 8 kg
Lichtes Einbaumaß: 35x46 cm
Gewicht: 235 kg

Seite 120 - 121



GO8 oben

Holzauflage: 8 kg
Lichtes Einbaumaß: 35x46 cm
Gewicht: 285 kg

Seite 122 - 123



GO8 Tunnel seitlich

Holzauflage: 8 kg
Lichtes Einbaumaß: 35x46 cm
Gewicht: 235 kg

Seite 124 - 125



GO8 Tunnel oben

Holzauflage: 5 kg
Lichtes Einbaumaß: 35x46 cm
Gewicht: 285 kg

Seite 126 - 127



Von Hafnern - Für Hafner



Geschätzte Hafner*innen,

Ich freue mich, Ihnen unseren Produktkatalog 2022/2023 präsentieren zu dürfen.

Bereits im letzten Produktkatalog konnten wir Ihnen die neuen Speicheröfen der N-Serie vorstellen. Diese zeichnen sich dadurch aus, dass sie niedrige Bauweisen ermöglichen. So können noch kompaktere Ofenanlagen errichtet werden. Die N-Serie eignet sich besonders zur Kombination mit dem Aufsatzspeicher KAM oder dem ORTNER KMS 240. Diese Serie konnte nun um drei Modelle erweitert werden. Doch nicht nur das: Seit wir begonnen haben, diese Serie zu entwickeln, haben wir daran gearbeitet, ihr noch einen weiteren besonderen Mehrwert zu geben. Daraus ist nun die Serie N-H entstanden: **Der ORTNER Speicherofen mit Herdfunktion!**

Kombiniert werden können die Modelle der N-H-Serie wie gewohnt mit dem ORTNER KMS oder handwerklichen Zugsystemen. Auch die Ergänzung um ein Backfach ist möglich. Herdkranz- und Plattenkonstruktionen werden gerne von uns im Dialog mit Ihnen als Sonderanfertigung entworfen und angeboten.

Neben dieser großen Sortimentserweiterung im Bereich der Speicheröfen konnten wir auch in anderen Bereichen unser Angebot optimieren und kleine und große Kundenwünsche erfüllen. Etwa mit dem KMS 300 Rohr 7 cm (S. 161), der Kabelverlängerung für unsere Abbrandsteuerung (S. 145) oder dem ORTNER Tonputz der nun in Pulverform erhältlich ist.

Das gesamte ORTNER-Team bedankt sich für die partnerschaftliche Zusammenarbeit des vergangenen Geschäftsjahres und wünscht Ihnen sowie Ihren Familien und Mitarbeitern viel Glück, Erfolg und vor allem Gesundheit für das kommende Jahr.

Mit herzlichen Grüßen

DI Manfred Huber

Geschäftsführer ORTNER GmbH

Ihre Ansprechpartner*innen



Martin Hübner

Hafner
Leitung Vertrieb

E huebner@ortner-cc.at
M +43 (0) 664 / 262 59 33



Simona Mach

Hafnerin
Vertriebsinnendienst & Planungsservice

E mach@ortner-cc.at
T +43 (0) 2754 / 2707 – 33



Wolfgang Mayer

Hafner
Vertrieb Österreich Ost

E mayer@ortner-cc.at
M +43 (0) 676 / 400 19 27



Vanessa Weinerer

Vertriebsinnendienst & Planungsservice

E weinerer@ortner-cc.at
T +43 (0) 2754 / 2707 – 37



Tobias Kleinrubatscher

Hafnermeister
Vertrieb Österreich West und Südtirol

E kleinrubatscher@ortner-cc.at
M +43 (0) 664 / 827 26 20



Thorsten Grünhagen

Ofen- und Luftheizungsbaumeister
Vertrieb Deutschland Nordwest

E gruenhagen@ortner-cc.at
M +49 (0) 172 / 320 83 92



Mike Hellwig

Ofen- und Luftheizungsbaumeister
Vertrieb Deutschland Nordost

E hellwig@ortner-cc.at
M +49 (0) 160 / 917 278 84



Anton Strauß

Ofen- und Luftheizungsbaumeister
Vertrieb Deutschland Südost

E strauss@ortner-cc.at
M +49 (0) 151 / 675 244 65

Die neue Serie N-H:

Der Speicherofen mit Herdfunktion!



Autonomie und **Selbstversorgung** liegen im Trend. Auch mit Rücksicht auf **drohende Blackouts** wollen immer mehr Kunden für den Notfall gerüstet sein und ihre Familie auch stromlos versorgen können. Besonders betrifft das natürlich die Bereiche Heizen und Kochen.

Auf Basis dieser Entwicklungen, ist die Serie N-H entstanden:
Der ORTNER Speicherofen mit Herdfunktion!

Kombiniert werden können die Modelle der N-H-Serie wie gewohnt **mit dem ORTNER KMS oder handwerklichen Zugsystemen**. Auch die Ergänzung um ein Backfach ist möglich. **Herdkranz- und Plattenkonstruktionen** werden gerne von uns im Dialog mit Ihnen **als Sonderanfertigung** entworfen und angeboten. Natürlich sind die Modelle der N-H-Serie auch mit Herdbauteilen anderer Lieferanten kompatibel. Mit der N-Serie und der neuen N-H-Serie bieten wir nun noch mehr Auswahlmöglichkeiten für Sie und Ihre Kunden.

Unser Vertriebsteam berät Sie gerne über die vielen Möglichkeiten der neuen ORTNER N-H-Serie und unterstützt Sie bei Ihren Planungen!



G007-42/42-N-H
S. 18



G011-42/42-N-H
S. 28



G012-59/42-N-H
S.36



G013-69/42-N-H
S. 42



SE11-56/56/42-N-H
S. 88



SE12-73/50/42-N-H
S. 96

Großer Speicher auf kleinem Raum

Ein Planungsbeispiel zur neuen Serie N-H finden Sie auch in unserem Planungskatalog „Großer Speicher auf kleinem Raum“.



Jetzt QR-Code scannen
und Unterlagen anfordern!




Speicheröfen

	Seite
Der ORTNER Grundofenstein	6
Speicherfronten	10
Speichertunnel	66
Speicherecken	82
Kompaktmodelle	108
HTplus	128
Blend- & Steckrahmen	140
ABS	142
Griffsysteme	147
Verbrennungsluftanschluss	149
Verbrennungsluftadapter	149
Inside Front	149
Drehluftschieber Automatik (DLS)	150

Der Grundofenstein

(GOS)



ORTNER Original – 1.000-fach bewährt

Der ORTNER Grundofenstein (GOS), bestehend aus dem ORTNER Feuerbeton, ist das Fundament des Speicherofensortiments 2.0.

Das Besondere daran?

- › Dank des Rastersystems können mit dem Stein unterschiedliche Feuerraumgrößen gebaut werden.
- › Der Aufbau garantiert optimale Verbrennungsluftführung und sorgt so für höchste Verbrennungstemperaturen, was einen rückstandslosen Abbrand zur Folge hat.
- › Feuerraumteile können ganz einfach über die Ofentüre getauscht werden.
- › Die Verwendung hochwertiger Rohstoffe sorgt für eine konstant hohe Qualität des Feuerbetons, aus dem der GOS gefertigt wird. Auch in über 10.000 Herden der Firma Gast – Metallwaren GmbH & Co KG aus Steyr ist der Feuerbeton bereits zum Einsatz gekommen.

Auszeichnungen bestätigen die Innovation

Die zweimalige Auszeichnung des GOS bestätigen seine Innovation. Nach Platz 1 des niederösterreichischen Awards „Kreativ in die Zukunft 2014“, in der Kategorie Produkt- und Dienstleistung, erhielt der GOS noch eine weitere Anerkennung von der niederösterreichischen Innovationspreisverleihung.

Achtung: GOS Neu!

2019 haben wir unseren Grundofenstein überarbeitet.

Dieser bietet nun:

- › eine vereinfachte Steckfunktion
- › stabilere Wandstärke
- › höhere Passgenauigkeit

Der neue GOS ist mit dem alten nicht kompatibel!

Der alte GOS kann bei Bedarf weiterhin gefertigt und geliefert wird.



QR-Code scannen und
mehr über den GOS erfahren!



Der ORTNER GOS ist das Fundament des ORTNER Speicherofenbaus 2.0. Aufgrund seiner Form und Anwendungsmöglichkeiten können Hafner*innen – wie gewohnt – individuell und handwerklich Feuerstätten bauen.

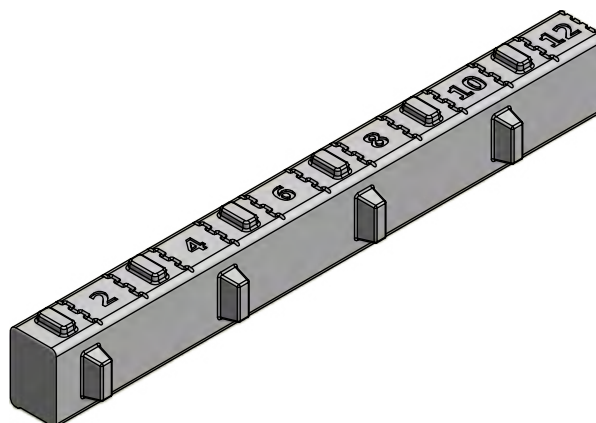
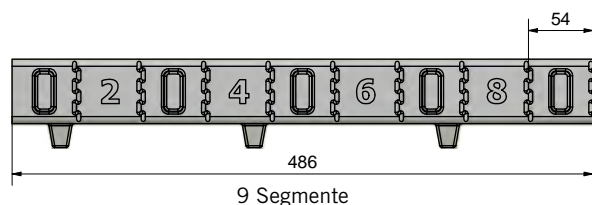
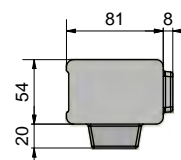
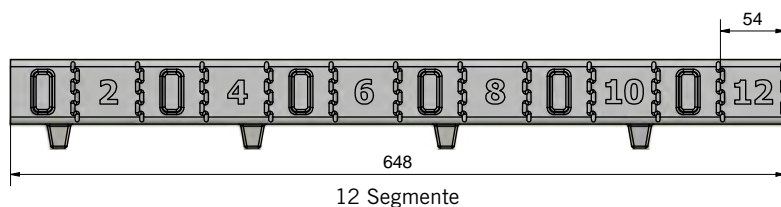
Anwendung:

Durch das GOS-Prinzip wird die Verbrennungsluft so optimal verteilt, dass UmweltPlus Feuerräume gebaut werden können.

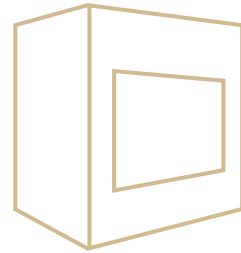
Technische Daten	
Dichte	1.900 kg/m ³
Spez. Wärmekapazität	1 kJ/(kg*K)
Volumen bezogene Wärmekapazität	1,95 kJ/(dm ³ *K)
Anwendungstemperatur	max. 1.200°C
Verbrennungsluftschlitz-Stärke	0,6 cm

ORTNER GOS - Maße für 9 & 12 Segmente*

Art.Nr.	Bezeichnung	Beschreibung	Gebinde	Stk.	Gewicht	Preis
1600104	Grundofenstein 9	485 x 81 x 54 mm, 9 Segmente	Stück	1	4,0 kg	37.40CHF
			Palette	72		
1600102	Grundofenstein 12	648 x 81 x 54 mm, 12 Segmente	Stück	1	5,2 kg	50.00CHF
			Palette	65		



Speicherfronten





 **ortner**
Von Hafnern - Für Hafner.



G007-42/42

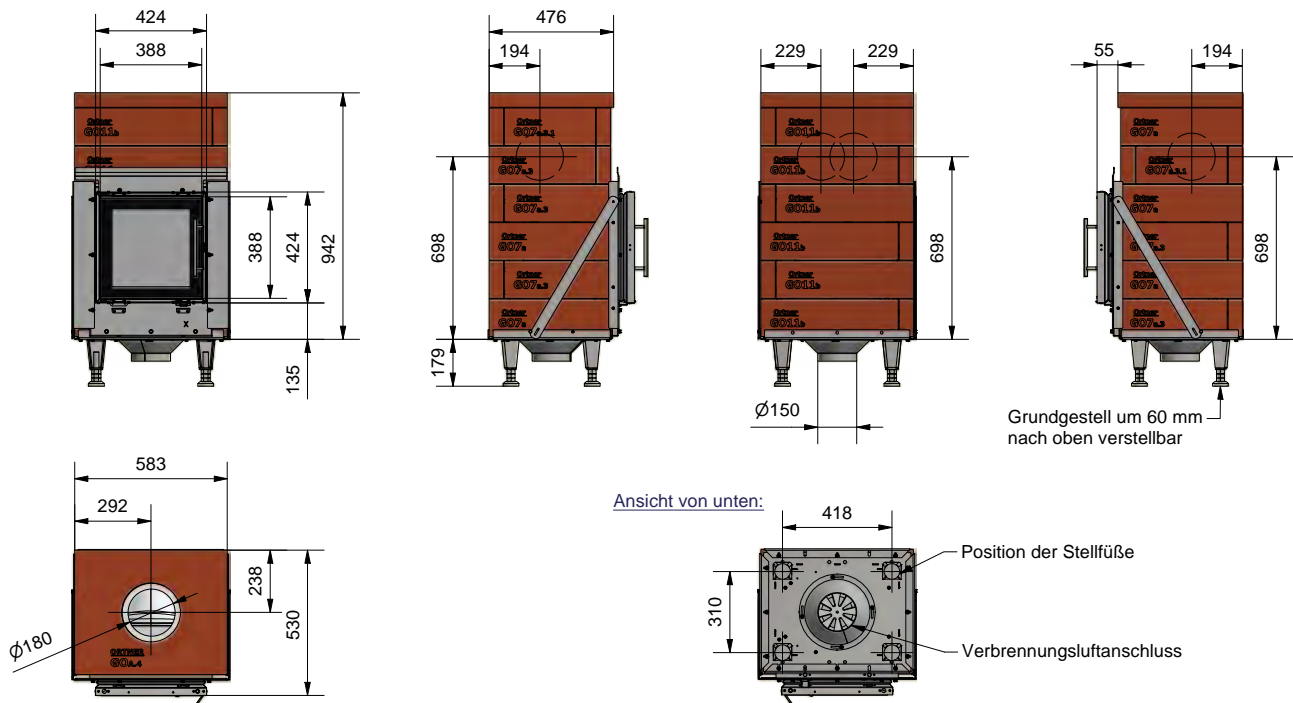


TYPGEPRÜFT NACH EN 13229

Heizleistung (bei 12 h Speicherdauer)	1,9 kW
Zuglänge KMS ¹⁾	ca. 3,4 m
max./min. Holzauflagemenge	7 / 3,5 kg
maximale Holzauflagemenge mit KAM-Set	7 kg
Holzseitlänge	25 cm
notwendiger Förderdruck ohne/mit KAM	14 / 20 Pa
Abgasmassenstrom	26 g/s
Stutztemperatur vor der Nachheizfläche	515 °C
Verbrennungsluftbedarf	72 m ³ /h
Verbrennungsluftanschluss Ø	150 mm
Gewicht des Feuerraums (Handb. / Autom.)	434 kg
Mindest-Hüllenoberfläche ²⁾	ca. 3,8 m ²
mittlere spezifische Wärmeabgabe	ca. 500 W/m ²
Energieeffizienzklasse	A ⁺

1) Richtwert - Bei keramischem Heizgaszug mit KMS ist ein rechnerischer Nachweis mittels des ORTNER Berechnungsprogramms erforderlich.
2) Bezogen auf geschlossene Bauweise; minimale wärmeabgebende Oberfläche

Maße (in mm)

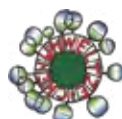


- › Alle Höhenangaben gelten bei einer Mörtelfugenstärke von 3 mm, einer Fasermattenstärke von 3 mm (im zusammengepressten Zustand) und vollständig nach unten geschraubtem Grundgestell.
- › Die Stellfüße sind zwischen 17 und 23 cm verstellbar.
- › Bei Verwendung der Steckrahmen verändert sich das Einbaumaß.
- › **Türanschlag standardmäßig links.** Änderungswünsche können bei Bestellung bekannt gegeben werden.



QR-Code scannen und Maßblätter für Rahmen downloaden.

ortner Produktkatalog 2022/23



Art.Nr.	Bezeichnung	Beschreibung	Gebinde	Gewicht	Preis
1600780	G007-42/42, Handbedienung	Holzauflagemenge 7 kg; schwarz; liches Einbaumaß 420 x 420 mm; inkl. Grundofenübergangstein, 4x Stellfüße, 1x Sack Versetzmörtel HK	Stück	434 kg	4950.50CHF
1600781	G007-42/42, für ABS*	Holzauflagemenge 7 kg; schwarz; liches Einbaumaß 420 x 420 mm; inkl. Grundofenübergangstein, 4x Stellfüße, 1x Sack Versetzmörtel HK, verbauter Türsensor	Stück	434 kg	5253.30CHF

* Beim Automatikbetrieb ist die ORTNER ABS mitzubestellen.

Inkludierter Lieferumfang

› Verbrennungsluftanschluss › Grundofenübergangstein › Fasermatte › 4x Stellfüße › 1 Sack Versetzmörtel HK

Zubehör

Art.Nr.	Bezeichnung	Beschreibung	Gewicht	Preis
 1600283	Blendrahmen 4S-90°, 42/42	Schwarz; passend zu GO, ST, HTplus mit lichtem Einbaumaß 42/42	1,2 kg	203.00CHF
 1600285	Steckrahmen 4S, 42/42	Schwarz; passend zu GO, ST, HTplus mit lichtem Einbaumaß 42/42; 8 mm Stärke	5,0 kg	320.50CHF
 1600919	Verbrennungsluft- adapter Ø 180 mm	geeignet für GO, ST, SE, HTplus; Anschluss Ø 180 mm	5,0 kg	315.50CHF
 1600898	Griffsystem „kalte Hand“	Haltemechanismus mit abnehmbaren Feuertaler „kalte Hand“ und Verstellachse-Zuluftführung; schwarz im Holzetui	1,0 kg	439.10CHF
 1600956	Türgriff Hebel zu GO/ST Türbr. 42 cm links	Bestellkombination mit Speicherofen; Türanschlag links; Standardgriff fällt weg; Hinweis: Tür ist nicht mehr selbstschließend und selbstverriegelnd; Bauart A1 benötigt Zusatzartikel - Federzug zu Türbreite 42 cm	0,7 kg	242.60CHF
 1600400	Inside Front quadrat 42/42, schwarz	Abdeckblech schwarz; inkl. Dämmplatte; passend zu GO, ST, HTplus mit lichtem Einbaumaß 42/42	5,0 kg	0,00CHF

› ABS ab Seite 142 › KAM ab Seite 154 › KMS ab Seite 152 › Griffvarianten ab Seite 147 › DLS Automatik ab Seite 150



G007-42/42 Set

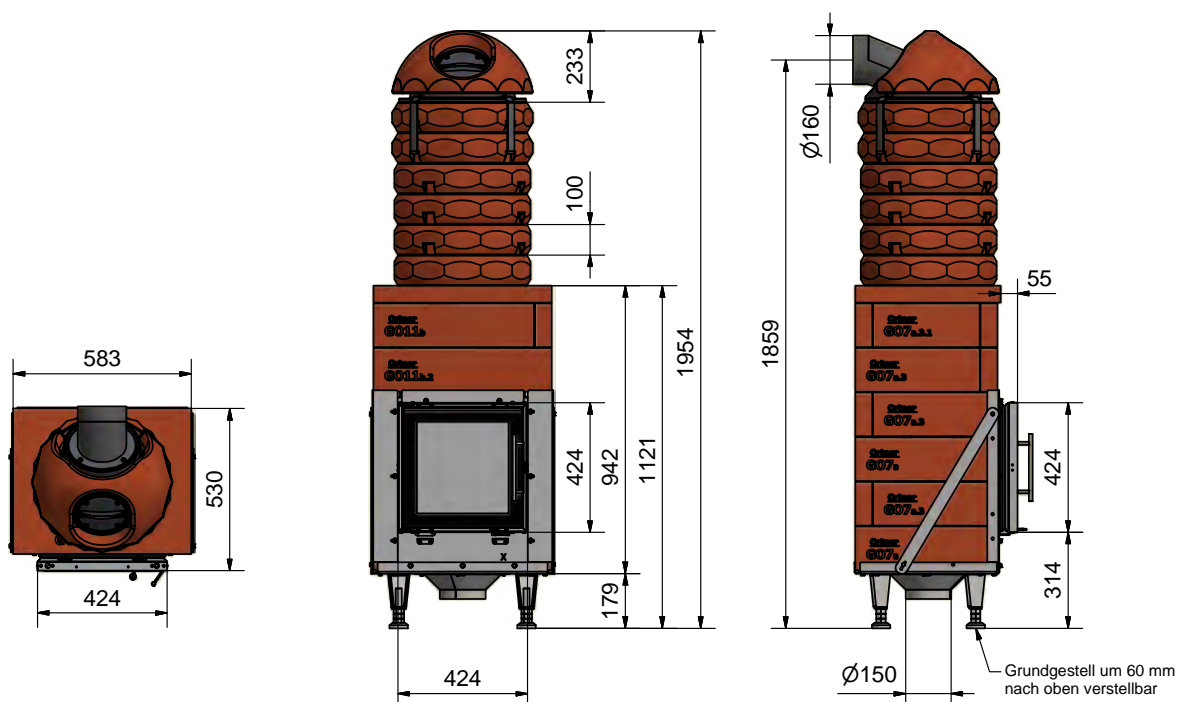


TYPGEPRÜFT NACH EN 13229

Heizleistung (bei 12 h Speicherdauer)	1,9 kW
Anzahl KAM	6 Stk.
max./min. Holzauflagemenge	7 / 3,5 kg
maximale Holzauflagemenge mit KAM-Set	7 kg
Holzseitlänge	25 cm
notwendiger Förderdruck ohne/mit KAM	- / 20 Pa
Abgasmassenstrom	26 g/s
Stutztemperatur vor der Nachheizfläche	515 °C
Verbrennungsluftbedarf	72 m ³ /h
Verbrennungsluftanschluss Ø	150 mm
Gesamtgewicht (Handb. / Autom.)	590 kg
Mindest-Hüllenerfläche ¹⁾	ca. 3,8 m ²
mittlere spezifische Wärmeabgabe	ca. 500 W/m ²
Energieeffizienzklasse	A ⁺

1) Bezogen auf geschlossene Bauweise; minimale wärmeabgebende Oberfläche

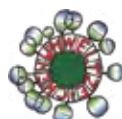
Maße (in mm)



- › Alle Höhenangaben gelten bei einer Mörtelfugenstärke von 3 mm, einer Fasermattenstärke von 3 mm (im zusammengepressten Zustand) und vollständig nach unten geschraubtem Grundgestell.
- › Die Stellfüße sind zwischen 17 und 23 cm verstellbar.
- › Bei Verwendung der Steckrahmen verändert sich das Einbaumaß.
- › **Türanschlag standardmäßig links.** Änderungswünsche können bei Bestellung bekannt gegeben werden.



QR-Code scannen und Maßblätter für Rahmen downloaden.









Art.Nr.	Bezeichnung	Beschreibung	Gebinde	Gewicht	Preis
1600236	G007-42/42 Set, Handbedienung	Holzauflagemenge 7 kg; schwarz; liches Einbaumaß 420 x 420 mm; 1x KAM Übergangstein dreischalig, 5x KAM, 1x Multihaube Ø 160 mm, 1x Sack Versetzmörtel HK; geliefert auf 2x Europaletten	Stück	590 kg	6737.60CHF
1600237	G007-42/42 Set, für ABS*	Holzauflagemenge 7 kg; schwarz; liches Einbaumaß 420 x 420 mm; 1x KAM Übergangstein dreischalig, 1x KAM mit Gewindeaufnahme für Thermoelement, 4x KAM, 1x Multihaube Ø 160 mm, 1x Sack Versetzmörtel HK, verbauter Türsensor; geliefert auf 2x Europaletten	Stück	590 kg	7108.20CHF

* Beim Automatikbetrieb ist die ORTNER ABS mitzubestellen.

Inkludierter Lieferumfang

› Verbrennungsluftanschluss › Grundofenübergangstein › Fasermatte › 4x Stellfüße › 1 Sack Versetzmörtel HK

Zubehör

Art.Nr.	Bezeichnung	Beschreibung	Gewicht	Preis
 1600283	Blendrahmen 4S-90°, 42/42	Schwarz; passend zu GO, ST, HTplus mit lichtem Einbaumaß 42/42	1,2 kg	203.00CHF
 1600285	Steckrahmen 4S, 42/42	Schwarz; passend zu GO, ST, HTplus mit lichtem Einbaumaß 42/42; 8 mm Stärke	5,0 kg	320.50CHF
 1600919	Verbrennungsluft- adapter Ø 180 mm	geeignet für GO, ST, SE, HTplus; Anschluss Ø 180 mm	5,0 kg	315.50CHF
 1600898	Griffsystem „kalte Hand“	Haltemechanismus mit abnehmbaren Feuertaler „kalte Hand“ und Verstellachse-Zuluftführung; schwarz im Holzetui	1,0 kg	439.10CHF
 1600956	Türgriff Hebel zu GO/ST Türbr. 42 cm links	Bestellkombination mit Speicherofen; Türanschlag links; Standardgriff fällt weg; Hinweis: Tür ist nicht mehr selbstschließend und selbstverriegelnd; Bauart A1 benötigt Zusatzartikel - Federzug zu Türbreite 42 cm	0,7 kg	242.60CHF
 1600400	Inside Front quadrat 42/42, schwarz	Abdeckblech schwarz; inkl. Dämmplatte; passend zu GO, ST, HTplus mit lichtem Einbaumaß 42/42	5,0 kg	0,00CHF

› ABS ab Seite 142 › KAM ab Seite 154 › KMS ab Seite 152 › Griffvarianten ab Seite 147 › DLS Automatik ab Seite 150



G007-42/42-N

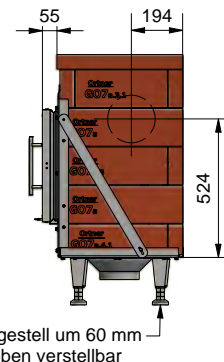
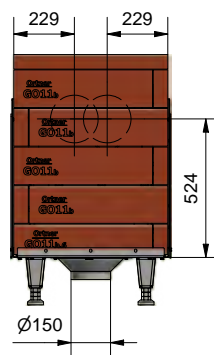
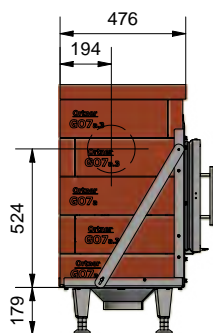
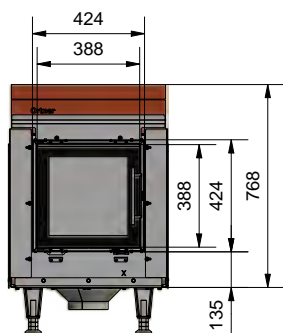


TYPGEPRÜFT NACH EN 13229

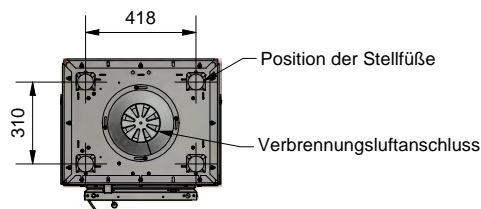
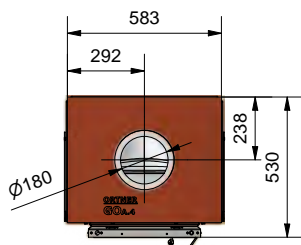
Heizleistung (bei 12 / 8 h Speicherdauer)	1,3 / 2 kW
Zuglänge KMS ¹⁾	ca. 2,4 m
max./min. Holzauflagemenge	5 / 3,5 kg
maximale Holzauflagemenge mit KAM-Set	-
Holzseitlänge	25 cm
notwendiger Förderdruck ohne/mit KAM	14 /- Pa
Abgasmassenstrom	33 g/s
Stutztemperatur vor der Nachheizfläche	524 °C
Verbrennungsluftbedarf	92 m ³ /h
Verbrennungsluftanschluss Ø	150 mm
Gewicht des Feuerraums (Handb. / Autom.)	385 kg
Mindest-Hüllenoberfläche ²⁾	ca. 2,6 m ²
mittlere spezifische Wärmeabgabe	ca. 500 W/m ²
Energieeffizienzklasse	A ⁺

1) Richtwert - Bei keramischem Heizgaszug mit KMS ist ein rechnerischer Nachweis mittels des ORTNER Berechnungsprogramms erforderlich.
2) Bezogen auf geschlossene Bauweise; minimale wärmeabgebende Oberfläche

Maße (in mm)



Ansicht von unten:



- › Alle Höhenangaben gelten bei einer Mörtelfugenstärke von 3 mm, einer Fasermattenstärke von 3 mm (im zusammengepressten Zustand) und vollständig nach unten geschraubtem Grundgestell.
- › Die Stellfüße sind zwischen 17 und 23 cm verstellbar.
- › Bei Verwendung der Steckrahmen verändert sich das Einbaumaß.
- › **Türanschlag standardmäßig links.** Änderungswünsche können bei Bestellung bekannt gegeben werden.



QR-Code scannen und Maßblätter für Rahmen downloaden.

ortner Produktkatalog 2022/23









Art.Nr.	Bezeichnung	Beschreibung	Gebinde	Gewicht	Preis
1600003	GO07-42/42-N, Handbedienung	Holzauflagemenge 5 kg; schwarz; liches Einbaumaß 420 x 420 mm; inkl. Grundofenübergangstein, 4x Stellfüße, 1x Sack Versetzmörtel HK	Stück	385 kg	4708.70CHF
1600004	GO07-42/42-N, für ABS*	Holzauflagemenge 5 kg; schwarz; liches Einbaumaß 420 x 420 mm; inkl. Grundofenübergangstein, 4x Stellfüße, 1x Sack Versetzmörtel HK, verbauter Türsensor	Stück	385 kg	5011.60CHF

* Beim Automatikbetrieb ist die ORTNER ABS mitzubestellen.

Inkludierter Lieferumfang

› Verbrennungsluftanschluss › Grundofenübergangstein › Fasermatte › 4x Stellfüße › 1 Sack Versetzmörtel HK

Zubehör

	Art.Nr.	Bezeichnung	Beschreibung	Gewicht	Preis
	1600283	Blendrahmen 4S-90°, 42/42	Schwarz; passend zu GO, ST, HTplus mit lichtem Einbaumaß 42/42	1,2 kg	203.00CHF
	1600285	Steckrahmen 4S, 42/42	Schwarz; passend zu GO, ST, HTplus mit lichtem Einbaumaß 42/42; 8 mm Stärke	5,0 kg	320.50CHF
	1600919	Verbrennungsluft- adapter Ø 180 mm	geeignet für GO, ST, SE, HTplus; Anschluss Ø 180 mm	5,0 kg	315.50CHF
	1600898	Griffsystem „kalte Hand“	Haltemechanismus mit abnehmbaren Feuertaler „kalte Hand“ und Verstellachse-Zuluftführung; schwarz im Holzetui	1,0 kg	439.10CHF
	1600956	Türgriff Hebel zu GO/ST Türbr. 42 cm links	Bestellkombination mit Speicherofen; Türanschlag links; Standardgriff fällt weg; Hinweis: Tür ist nicht mehr selbstschließend und selbstverriegelnd; Bauart A1 benötigt Zusatzartikel - Federzug zu Türbreite 42 cm	0,7 kg	242.60CHF
	1600400	Inside Front quadrat 42/42, schwarz	Abdeckblech schwarz; inkl. Dämmplatte; passend zu GO, ST, HTplus mit lichtem Einbaumaß 42/42	5,0 kg	0,00CHF

› ABS ab Seite 142 › KAM ab Seite 154 › KMS ab Seite 152 › Griffvarianten ab Seite 147 › DLS Automatik ab Seite 150



G007-42/42-N Set

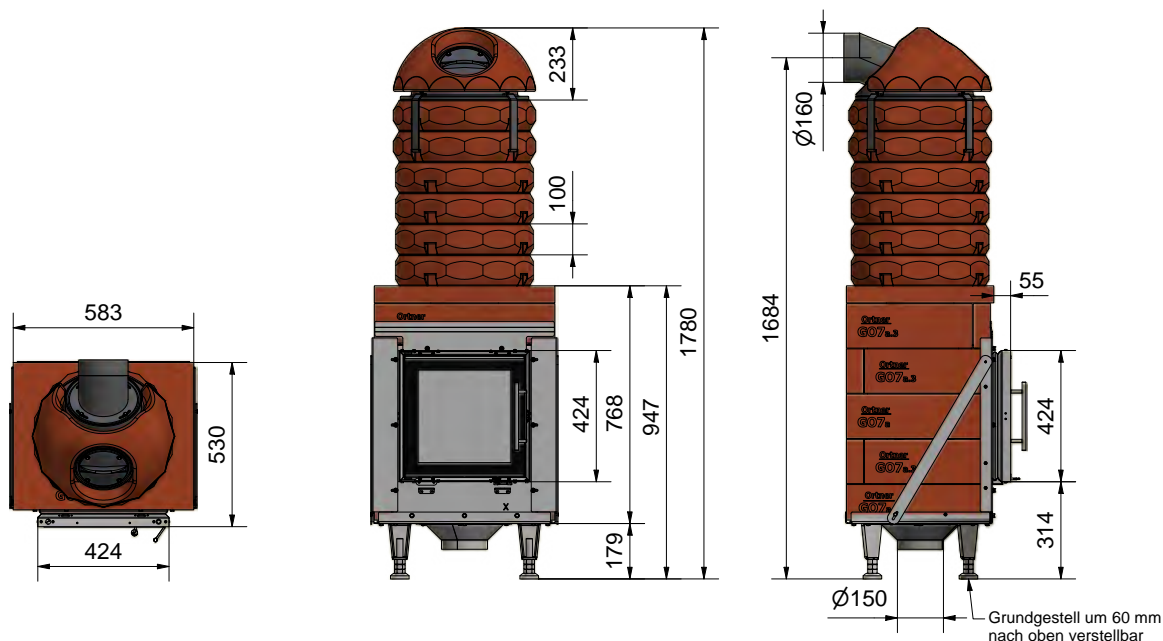


TYPGEPRÜFT NACH EN 13229

Heizleistung (bei 12 / 8 h Speicherdauer)	1,3 / 2 kW
Anzahl KAM	6 Stk.
max./min. Holzauflagemenge	5 / 3,5 kg
maximale Holzauflagemenge mit KAM-Set	5 kg
Holzseitlänge	25 cm
notwendiger Förderdruck ohne/mit KAM	- / 20 Pa
Abgasmassenstrom	33 g/s
Stutztemperatur vor der Nachheizfläche	524 °C
Verbrennungsluftbedarf	92 m³/h
Verbrennungsluftanschluss Ø	150 mm
Gesamtgewicht (Handb. / Autom.)	541 kg
Mindest-Hülleneroberfläche ¹⁾	ca. 2,6 m²
mittlere spezifische Wärmeabgabe	ca. 500 W/m²
Energieeffizienzklasse	A ⁺

1) Bezogen auf geschlossene Bauweise; minimale wärmeabgebende Oberfläche

Maße (in mm)



- › Alle Höhenangaben gelten bei einer Mörtelfugenstärke von 3 mm, einer Fasermattenstärke von 3 mm (im zusammengepressten Zustand) und vollständig nach unten geschraubtem Grundgestell.
- › Die Stellfüße sind zwischen 17 und 23 cm verstellbar.
- › Bei Verwendung der Steckrahmen verändert sich das Einbaumaß.
- › **Türanschlag standardmäßig links.** Änderungswünsche können bei Bestellung bekannt gegeben werden.



QR-Code scannen und Maßblätter für Rahmen downloaden.

ortner Produktkatalog 2022/23









Art.Nr.	Bezeichnung	Beschreibung	Gebinde	Gewicht	Preis
1600001	GO07-42/42-N Set, Handbedienung	Holzauflagemenge 5 kg; schwarz; lichtet Einbaumaß 420 x 420 mm; 1x KAM Übergangstein dreischalig, 5x KAM, 1x Multihaube Ø 160 mm, 1x Sack Versetzmörtel HK; geliefert auf 2x Europaletten	Stück	541 kg	6495.90CHF
1600002	GO07-42/42-N Set, für ABS*	Holzauflagemenge 5 kg; schwarz; lichtet Einbaumaß 420 x 420 mm; 1x KAM Übergangstein dreischalig, 1x KAM mit Gewindeaufnahme für Thermoelement, 4x KAM, 1x Multihaube Ø 160 mm, 1x Sack Versetzmörtel HK, verbauter Türsensor; geliefert auf 2x Europaletten	Stück	541 kg	6866.50CHF

* Beim Automatikbetrieb ist die ORTNER ABS mitzubestellen.

Inkludierter Lieferumfang

› Verbrennungsluftanschluss › Grundofenübergangstein › Fasermatte › 4x Stellfüße › 1 Sack Versetzmörtel HK

Zubehör

	Art.Nr.	Bezeichnung	Beschreibung	Gewicht	Preis
	1600283	Blendrahmen 4S-90°, 42/42	Schwarz; passend zu GO, ST, HTplus mit lichtem Einbaumaß 42/42	1,2 kg	203.00CHF
	1600285	Steckrahmen 4S, 42/42	Schwarz; passend zu GO, ST, HTplus mit lichtem Einbaumaß 42/42; 8 mm Stärke	5,0 kg	320.50CHF
	1600919	Verbrennungsluft- adapter Ø 180 mm	geeignet für GO, ST, SE, HTplus; Anschluss Ø 180 mm	5,0 kg	315.50CHF
	1600898	Griffsystem „kalte Hand“	Haltemechanismus mit abnehmbaren Feuertaler „kalte Hand“ und Verstellachse-Zuluftführung; schwarz im Holzetui	1,0 kg	439.10CHF
	1600956	Türgriff Hebel zu GO/ST Türbr. 42 cm links	Bestellkombination mit Speicherofen; Türanschlag links; Standardgriff fällt weg; Hinweis: Tür ist nicht mehr selbstschließend und selbstverriegelnd; Bauart A1 benötigt Zusatzartikel - Federzug zu Türbreite 42 cm	0,7 kg	242.60CHF
	1600400	Inside Front quadrat 42/42, schwarz	Abdeckblech schwarz; inkl. Dämmplatte; passend zu GO, ST, HTplus mit lichtem Einbaumaß 42/42	5,0 kg	0,00CHF

› ABS ab Seite 142 › KAM ab Seite 154 › KMS ab Seite 152 › Griffvarianten ab Seite 147 › DLS Automatik ab Seite 150



G007-42/42-N-H

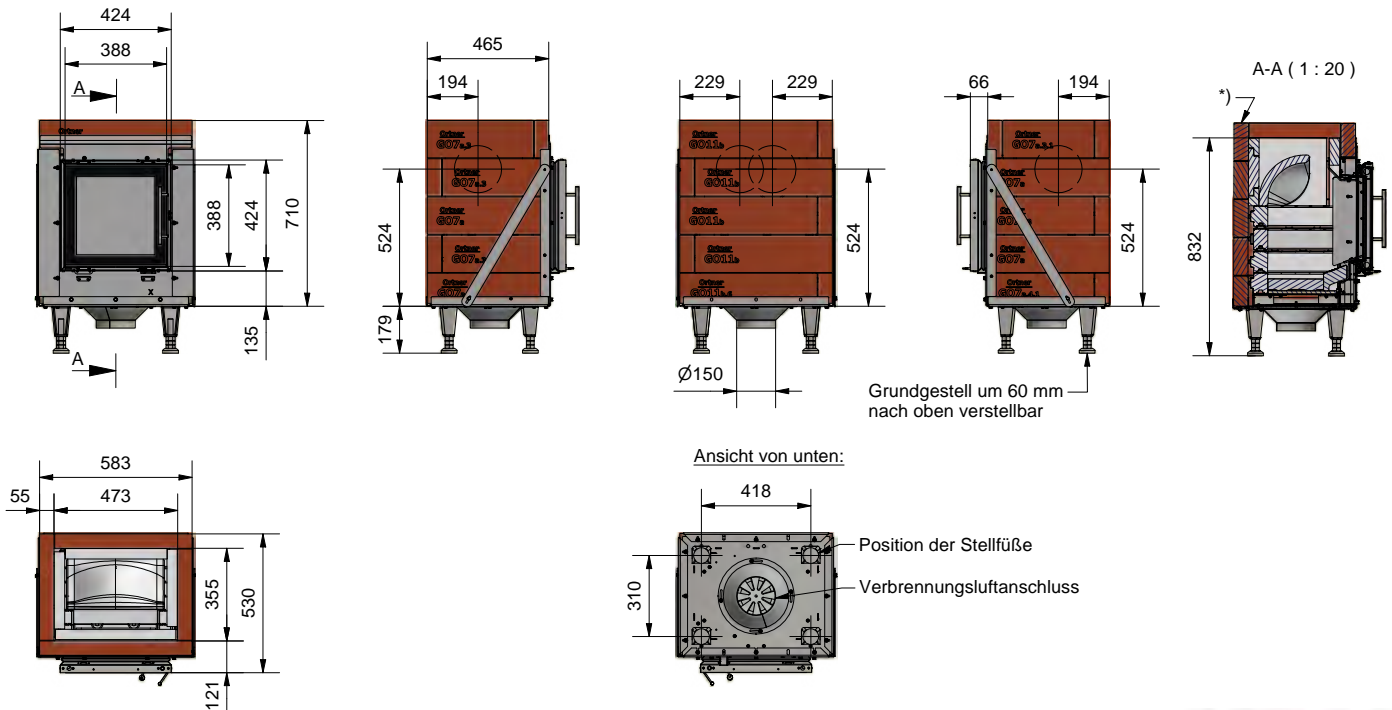


TYPGEPRÜFT NACH EN 13229

Heizleistung (bei 12 / 8 h Speicherdauer)	1,3 / 2 kW
Zuglänge KMS ¹⁾	ca. 2,4 m
max./min. Holzauflagemenge	5 / 3,5 kg
maximale Holzauflagemenge mit KAM-Set	-
Holzseitlänge	25 cm
notwendiger Förderdruck ohne/mit KAM	14 /- Pa
Abgasmassenstrom	33 g/s
Stutztemperatur vor der Nachheizfläche	524 °C
Verbrennungsluftbedarf	92 m ³ /h
Verbrennungsluftanschluss Ø	150 mm
Gewicht des Feuerraums (Handb. / Autom.)	337 kg
Mindest-Hüllenoberfläche ²⁾	ca. 2,6 m ²
mittlere spezifische Wärmeabgabe	ca. 500 W/m ²
Energieeffizienzklasse	A ⁺

1) Richtwert - Bei keramischem Heizgaszug mit KMS ist ein rechnerischer Nachweis mittels des ORTNER Berechnungsprogramms erforderlich.
2) Bezogen auf geschlossene Bauweise; minimale wärmeabgebende Oberfläche

Maße (in mm)



- › Alle Höhenangaben gelten bei einer Mörtelfugenstärke von 3 mm, einer Fasermattenstärke von 3 mm (im zusammengepressten Zustand) und vollständig nach unten geschraubtem Grundgestell.
- › Die Stellfüße sind zwischen 17 und 23 cm verstellbar.
- › Bei Verwendung der Steckrahmen verändert sich das Einbaumaß.
- › **Türanschlag standardmäßig links.** Änderungswünsche können bei Bestellung bekannt gegeben werden.



QR-Code scannen und Maßblätter für Rahmen downloaden.

ortner Produktkatalog 2022/23








Art.Nr.	Bezeichnung	Beschreibung	Gebinde	Gewicht	Preis
1600041	G007-42/42-N-H, Handbedienung	Holzauflagemenge 5 kg; schwarz; liches Einbaumaß 420 x 420 mm; inkl. Grundofenübergangstein, 4x Stellfüße, 1x Sack Versetzmörtel HK	Stück	337 kg	4582.30CHF
1600042	G007-42/42-N-H, für ABS*	Holzauflagemenge 5 kg; schwarz; liches Einbaumaß 420 x 420 mm; inkl. Grundofenübergangstein, 4x Stellfüße, 1x Sack Versetzmörtel HK, verbauter Türsensor	Stück	337 kg	4890.80CHF

* Beim Automatikbetrieb ist die ORTNER ABS mitzubestellen.

Inkludierter Lieferumfang

› Verbrennungsluftanschluss › Grundofenübergangstein › Fasermatte › 4x Stellfüße › 1 Sack Versetzmörtel HK

Zubehör

	Art.Nr.	Bezeichnung	Beschreibung	Gewicht	Preis
	1600283	Blendrahmen 4S-90°, 42/42	Schwarz; passend zu GO, ST, HTplus mit lichtem Einbaumaß 42/42	1,2 kg	203.00CHF
	1600285	Steckrahmen 4S, 42/42	Schwarz; passend zu GO, ST, HTplus mit lichtem Einbaumaß 42/42; 8 mm Stärke	5,0 kg	320.50CHF
	1600919	Verbrennungsluft- adapter Ø 180 mm	geeignet für GO, ST, SE, HTplus; Anschluss Ø 180 mm	5,0 kg	315.50CHF
	1600898	Griffsystem „kalte Hand“	Haltemechanismus mit abnehmbaren Feuertaler „kalte Hand“ und Verstellachse-Zuluftführung; schwarz im Holzetui	1,0 kg	439.10CHF
	1600956	Türgriff Hebel zu GO/ST Türbr. 42 cm links	Bestellkombination mit Speicherofen; Türanschlag links; Standardgriff fällt weg; Hinweis: Tür ist nicht mehr selbstschließend und selbstverriegelnd; Bauart A1 benötigt Zusatzartikel - Federzug zu Türbreite 42 cm	0,7 kg	242.60CHF
	1600400	Inside Front quadrat 42/42, schwarz	Abdeckblech schwarz; inkl. Dämmplatte; passend zu GO, ST, HTplus mit lichtem Einbaumaß 42/42	5,0 kg	0,00CHF

› ABS ab Seite 142 › KAM ab Seite 154 › KMS ab Seite 152 › Griffvarianten ab Seite 147 › DLS Automatik ab Seite 150



G007-42/59

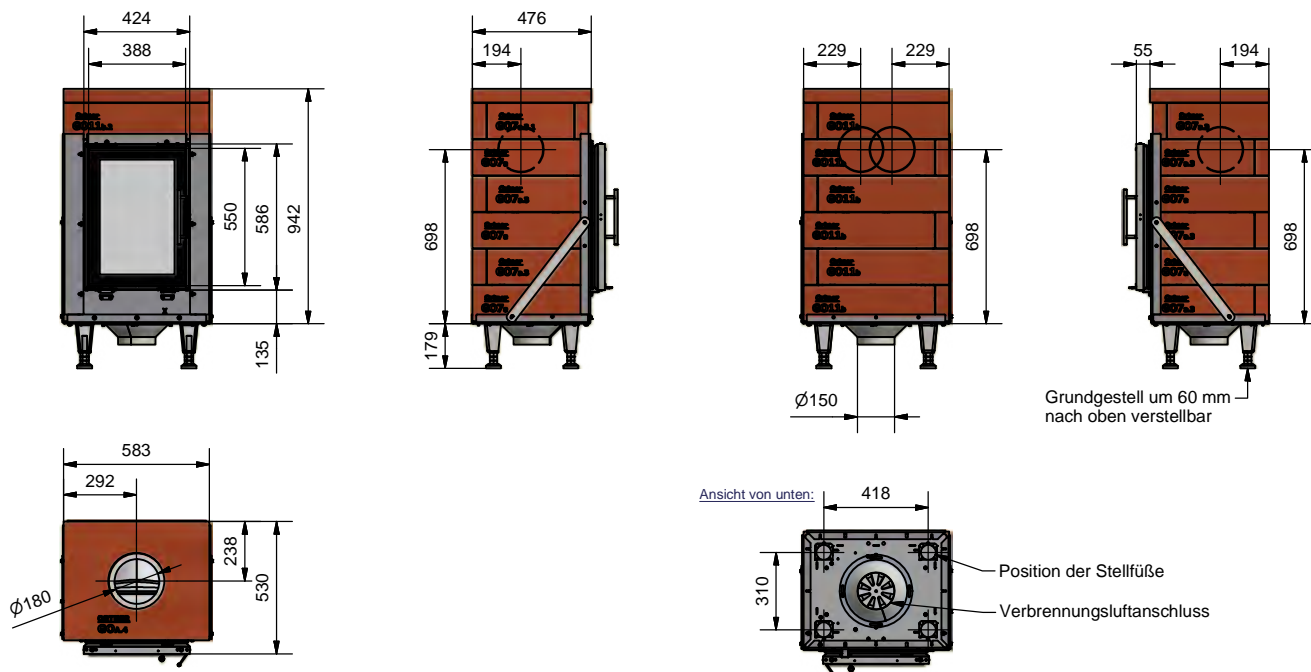


TYPGEPRÜFT NACH EN 13229

Heizleistung (bei 12 h Speicherdauer)	1,9 kW
Zuglänge KMS ¹⁾	ca. 3,4 m
max./min. Holzauflagemenge	7 / 3,5 kg
maximale Holzauflagemenge mit KAM-Set	7 kg
Holzseitlänge	25 cm
notwendiger Förderdruck ohne/mit KAM	14 / 20 Pa
Abgasmassenstrom	26 g/s
Stutztemperatur vor der Nachheizfläche	515 °C
Verbrennungsluftbedarf	72 m ³ /h
Verbrennungsluftanschluss Ø	150 mm
Gewicht des Feuerraums (Handb. / Autom.)	410 kg
Mindest-Hüllenerfläche ²⁾	ca. 3,8 m ²
mittlere spezifische Wärmeabgabe	ca. 500 W/m ²
Energieeffizienzklasse	A ⁺

1) Richtwert - Bei keramischem Heizgaszug mit KMS ist ein rechnerischer Nachweis mittels des ORTNER Berechnungsprogramms erforderlich.
2) Bezogen auf geschlossene Bauweise; minimale wärmeabgebende Oberfläche

Maße (in mm)

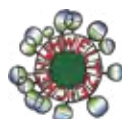


- › Alle Höhenangaben gelten bei einer Mörtelfugenstärke von 3 mm, einer Fasermattenstärke von 3 mm (im zusammengepressten Zustand) und vollständig nach unten geschraubtem Grundgestell.
- › Die Stellfüße sind zwischen 17 und 23 cm verstellbar.
- › Bei Verwendung der Steckrahmen verändert sich das Einbaumaß.
- › **Türanschlag standardmäßig links.** Änderungswünsche können bei Bestellung bekannt gegeben werden.



QR-Code scannen und Maßblätter für Rahmen downloaden.

ortner Produktkatalog 2022/23




Art.Nr.	Bezeichnung	Beschreibung	Gebinde	Gewicht	Preis
1600836	G007-42/59, Handbedienung	Holzauflagemenge 7 kg; schwarz; liches Einbaumaß 420 x 590 mm; inkl. Grundofenübergangstein, 4x Stellfüße, 1x Sack Versetzmörtel HK	Stück	410 kg	5193.10CHF
1600837	G007-42/59, für ABS*	Holzauflagemenge 7 kg; schwarz; liches Einbaumaß 420 x 590 mm; inkl. Grundofenübergangstein, 4x Stellfüße, 1x Sack Versetzmörtel HK, verbauter Türsensor	Stück	410 kg	5499.00CHF

* Beim Automatikbetrieb ist die ORTNER ABS mitzubestellen.

Inkludierter Lieferumfang

› Verbrennungsluftanschluss › Grundofenübergangstein › Fasermatte › 4x Stellfüße › 1 Sack Versetzmörtel HK

Zubehör

	Art.Nr.	Bezeichnung	Beschreibung	Gewicht	Preis
	1600292	Blendrahmen 4S-90°, 42/59	Schwarz; passend zu GO, ST, HTplus mit lichtem Einbaumaß 42/59	1,7 kg	213.30CHF
	1600305	Steckrahmen 4S, 42/59	Schwarz; passend zu GO, ST, HTplus mit lichtem Einbaumaß 42/59; 8 mm Stärke	7,1 kg	331.60CHF
	1600919	Verbrennungsluftadapter Ø 180 mm	geeignet für GO, ST, SE, HTplus; Anschluss Ø 180 mm	5,0 kg	315.50CHF
	1600898	Griffsystem „kalte Hand“	Haltemechanismus mit abnehmbaren Feuertaler „kalte Hand“ und Verstellachse-Zuluftführung; schwarz im Holzetui	1,0 kg	439.10CHF
	1600956	Türgriff Hebel zu GO/ST Türbr. 42 cm links	Bestellkombination mit Speicherofen; Türanschlag links; Standardgriff fällt weg; Hinweis: Tür ist nicht mehr selbstschließend und selbstverriegelnd; Bauart A1 benötigt Zusatzartikel - Federzug zu Türbreite 42 cm	0,7 kg	242.60CHF
	1600371	Inside Front hoch 42/59, schwarz	Abdeckblech schwarz; inkl. Dämmplatte; passend zu GO, ST, HTplus mit lichtem Einbaumaß 42/59	6,5 kg	0,00CHF

› ABS ab Seite 142 › KAM ab Seite 154 › KMS ab Seite 152 › Griffvarianten ab Seite 147 › DLS Automatik ab Seite 150



G007-42/59 Set

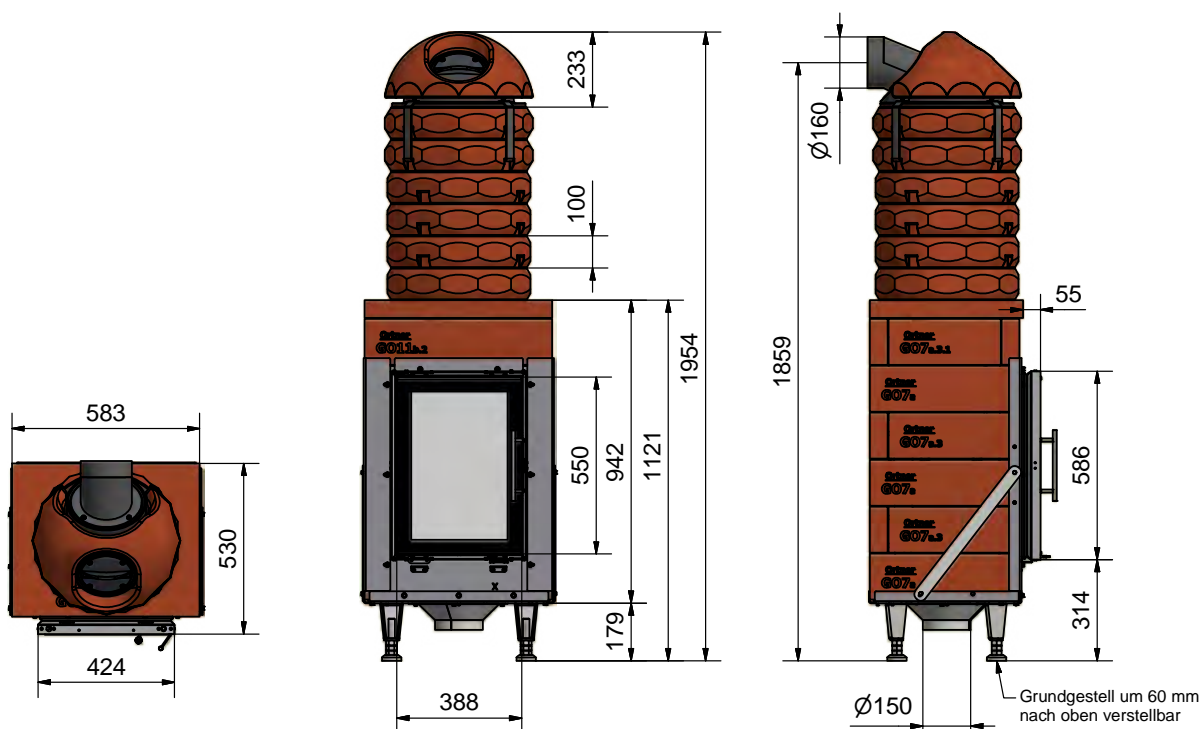


TYPGEPRÜFT NACH EN 13229

Heizleistung (bei 12 h Speicherdauer)	1,9 kW
Anzahl KAM	6 Stk.
max./min. Holzauflagemenge	7 / 3,5 kg
Holzscheitlänge	25 cm
notwendiger Förderdruck ohne/mit KAM	- / 20 Pa
Abgasmassenstrom	26 g/s
Stutztemperatur vor der Nachheizfläche	515 °C
Verbrennungsluftbedarf	72 m ³ /h
Verbrennungsluftanschluss Ø	150 mm
Gesamtgewicht (Handb. / Autom.)	580 kg
Mindest-Hüllenoberfläche ¹⁾	ca. 3,8 m ²
mittlere spezifische Wärmeabgabe	ca. 500 W/m ²
Energieeffizienzklasse	A ⁺

¹⁾ Bezogen auf geschlossene Bauweise; minimale wärmeabgebende Oberfläche

Maße (in mm)

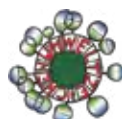


- › Alle Höhenangaben gelten bei einer Mörtelfugenstärke von 3 mm, einer Fasermattenstärke von 3 mm (im zusammengepressten Zustand) und vollständig nach unten geschraubtem Grundgestell.
- › Die Stellfüße sind zwischen 17 und 23 cm verstellbar.
- › Bei Verwendung der Steckrahmen verändert sich das Einbaumaß.
- › **Türanschlag standardmäßig links.** Änderungswünsche können bei Bestellung bekannt gegeben werden.



QR-Code scannen und Maßblätter für Rahmen downloaden.

ortner Produktkatalog 2022/23









Art.Nr.	Bezeichnung	Beschreibung	Gebinde	Gewicht	Preis
1600234	G007-42/59 Set, Handbedienung	Holzauflagemenge 7 kg; schwarz; liches Einbaumaß 420 x 590 mm; 1x KAM Übergangstein dreischalig, 5x KAM, 1x Multihaube Ø 160 mm, 1x Sack Versetzmörtel HK; geliefert auf 2x Europaletten	Stück	580 kg	6979.70CHF
1600235	G007-42/59 Set, für ABS*	Holzauflagemenge 7 kg; schwarz; liches Einbaumaß 420 x 590 mm; 1x KAM Übergangstein dreischalig, 1x KAM mit Gewindeaufnahme für Thermoelement, 4x KAM, 1x Multihaube Ø 160 mm, 1x Sack Versetzmörtel HK, verbauter Türsensor; geliefert auf 2x Europaletten	Stück	580 kg	7350.10CHF

* Beim Automatikbetrieb ist die ORTNER ABS mitzubestellen.

Inkludierter Lieferumfang

› Verbrennungsluftanschluss › Grundofenübergangstein › Fasermatte › 4x Stellfüße › 1 Sack Versetzmörtel HK

Zubehör

	Art.Nr.	Bezeichnung	Beschreibung	Gewicht	Preis
	1600292	Blendrahmen 4S-90°, 42/59	Schwarz; passend zu GO, ST, HTplus mit lichtem Einbaumaß 42/59	1,7 kg	213.30CHF
	1600305	Steckrahmen 4S, 42/59	Schwarz; passend zu GO, ST, HTplus mit lichtem Einbaumaß 42/59; 8 mm Stärke	7,1 kg	331.60CHF
	1600919	Verbrennungsluft- adapter Ø 180 mm	geeignet für GO, ST, SE, HTplus; Anschluss Ø 180 mm	5,0 kg	315.50CHF
	1600898	Griffsystem „kalte Hand“	Haltemechanismus mit abnehmbaren Feuertaler „kalte Hand“ und Verstellachse-Zuluftführung; schwarz im Holzetui	1,0 kg	439.10CHF
	1600956	Türgriff Hebel zu GO/ST Türbr. 42 cm links	Bestellkombination mit Speicherofen; Türanschlag links; Standardgriff fällt weg; Hinweis: Tür ist nicht mehr selbstschließend und selbstverriegelnd; Bauart A1 benötigt Zusatzartikel - Federzug zu Türbreite 42 cm	0,7 kg	242.60CHF
	1600371	Inside Front hoch 42/59, schwarz	Abdeckblech schwarz; inkl. Dämmplatte; passend zu GO, ST, HTplus mit lichtem Einbaumaß 42/59	6,5 kg	0,00CHF

› ABS ab Seite 142 › KAM ab Seite 154 › KMS ab Seite 152 › Griffvarianten ab Seite 147 › DLS Automatik ab Seite 150



G011-42/42

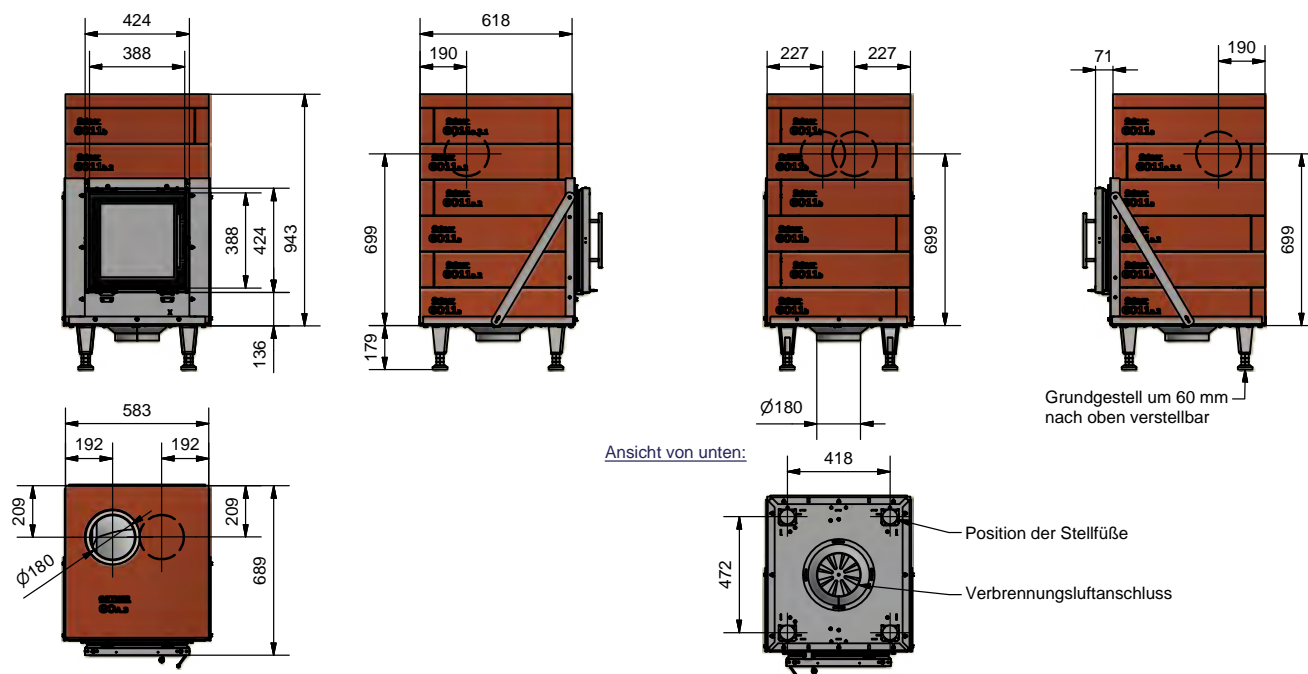


TYPGEPRÜFT NACH EN 13229

Heizleistung (bei 12 h Speicherdauer)	2,9 kW
Zuglänge KMS ¹⁾	ca. 4,4 m
max./min. Holzauflagemenge	11 / 5,5 kg
maximale Holzauflagemenge mit KAM-Set	8 kg
Holzseitlänge	33 cm
notwendiger Förderdruck ohne/mit KAM	14 / 20 Pa
Abgasmassenstrom	36 g/s
Stutztemperatur vor der Nachheizfläche	594 °C
Verbrennungsluftbedarf	102 m ³ /h
Verbrennungsluftanschluss Ø	180 mm
Gewicht des Feuerraums (Handb. / Autom.)	505 kg
Mindest-Hüllenoberfläche ²⁾	ca. 5,8 m ²
mittlere spezifische Wärmeabgabe	ca. 500 W/m ²
Energieeffizienzklasse	A ⁺

1) Richtwert - Bei keramischem Heizgaszug mit KMS ist ein rechnerischer Nachweis mittels des ORTNER Berechnungsprogramms erforderlich.
2) Bezogen auf geschlossene Bauweise; minimale wärmeabgebende Oberfläche

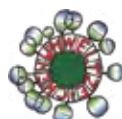
Maße (in mm)



- › Alle Höhenangaben gelten bei einer Mörtelfugenstärke von 3 mm, einer Fasermattenstärke von 3 mm (im zusammengepressten Zustand) und vollständig nach unten geschraubtem Grundgestell.
- › Die Stellfüße sind zwischen 17 und 23 cm verstellbar.
- › Bei Verwendung der Steckrahmen verändert sich das Einbaumaß.
- › **Türanschlag standardmäßig links.** Änderungswünsche können bei Bestellung bekannt gegeben werden.



QR-Code scannen und Maßblätter für Rahmen downloaden.



Art.Nr.	Bezeichnung	Beschreibung	Gebinde	Gewicht	Preis
1600782	GO11-42/42, Handbedienung	Holzauflagemenge 11 kg; schwarz; lichtet Einbaumaß 420 x 420 mm; inkl. Grundofenübergangstein, 4x Stellfüße, 1x Sack Versetzmörtel HK	Stück	505 kg	5359.90CHF
1600783	GO11-42/42, für ABS*	Holzauflagemenge 11 kg; schwarz; lichtet Einbaumaß 420 x 420 mm; inkl. Grundofenübergangstein, 4x Stellfüße, 1x Sack Versetzmörtel HK, verbauter Türsensor	Stück	505 kg	5662.90CHF









* Beim Automatikbetrieb ist die ORTNER ABS mitzubestellen.

Inkludierter Lieferumfang

› Verbrennungsluftanschluss** › Grundofenübergangstein › Fasermatte › 4x Stellfüße › 1 Sack Versetzmörtel HK

** Anstelle des Verbrennungsluftanschlusses Ø 180 mm kann optional der Verbrennungsluftanschluss Ø 150 mm (Art. Nr. 1600909) bestellt werden.

Zubehör

Art.Nr.	Bezeichnung	Beschreibung	Gewicht	Preis
 1600283	Blendrahmen 4S-90°, 42/42	Schwarz; passend zu GO, ST, HTplus mit lichtem Einbaumaß 42/42	1,2 kg	203.00CHF
 1600285	Steckrahmen 4S, 42/42	Schwarz; passend zu GO, ST, HTplus mit lichtem Einbaumaß 42/42; 8 mm Stärke	5,0 kg	320.50CHF
 1600919	Verbrennungsluft- adapter Ø 180 mm	geeignet für GO, ST, SE, HTplus; Anschluss Ø 180 mm	5,0 kg	315.50CHF
 1600909	Verbrennungsluft- anschluss Ø 150 mm	geeignet für GO, ST, SE, HTplus < 16 kg Holzauflagemenge; Anschluss Ø 150 mm, Höhe 84 mm	3,0 kg	0,00CHF
 1600898	Griffsystem „kalte Hand“	Haltemechanismus mit abnehmbaren Feuertaler „kalte Hand“ und Verstellachse-Zuluftführung; schwarz im Holzetui	1,0 kg	439.10CHF
 1600956	Türgriff Hebel zu GO/ST Türbr. 42 cm links	Bestellkombination mit Speicherofen; Türanschlag links; Standardgriff fällt weg; Hinweis: Tür ist nicht mehr selbstschließend und selbstverriegelnd; Bauart A1 benötigt Zusatzartikel - Federzug zu Türbreite 42 cm	0,7 kg	242.60CHF
 1600400	Inside Front quadrat 42/42, schwarz	Abdeckblech schwarz; inkl. Dämmplatte; passend zu GO, ST, HTplus mit lichtem Einbaumaß 42/42	5,0 kg	0,00CHF
 1601007	KAM-Set Ø 180 mm	5x KAM zweischalig, 1x KAM zweischalig Automatik, 1x KAM Übergang zu GO/ST/SE und 1x Multihaube Ø 180 mm; (8 kg Holzauflagemenge)	192,5 kg	2023.10CHF

› ABS ab Seite 142 › KAM ab Seite 154 › KMS ab Seite 152 › Griffvarianten ab Seite 147 › DLS Automatik ab Seite 150



G011-42/42-N

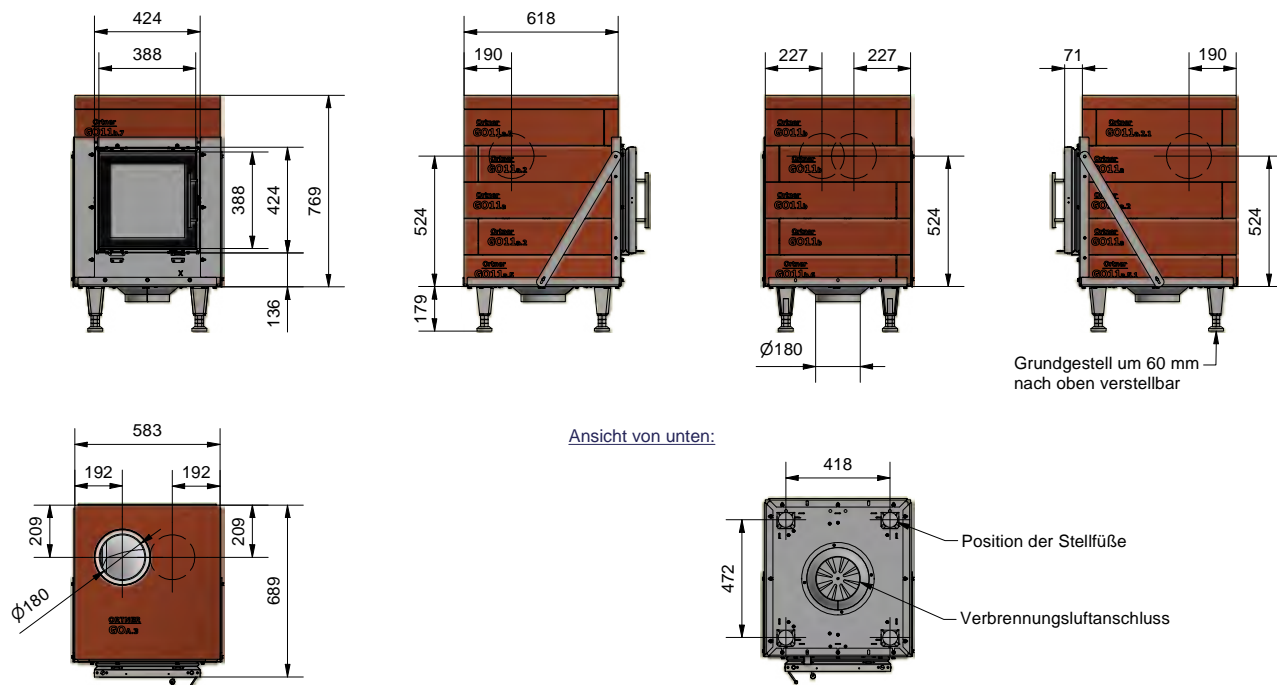


TYPGEPRÜFT NACH EN 16510-1 UND EN 13229

Heizleistung (bei 12 h Speicherdauer)	2,7 kW
Zuglänge KMS ¹⁾	ca. 4,0 m
max./min. Holzauflagemenge	10 / 5 kg
maximale Holzauflagemenge mit KAM-Set	8 kg
Holzseitlänge	33 cm
notwendiger Förderdruck ohne/mit KAM	13 / 20 Pa
Abgasmassenstrom	43 g/s
Stutztemperatur vor der Nachheizfläche	636 °C
Verbrennungsluftbedarf	121 m ³ /h
Verbrennungsluftanschluss Ø	180 mm
Gewicht des Feuerraums (Handb. / Autom.)	443 kg
Mindest-Hüllenoberfläche ²⁾	ca. 5,4 m ²
mittlere spezifische Wärmeabgabe	ca. 500 W/m ²
Energieeffizienzklasse	A ⁺

1) Richtwert - Bei keramischem Heizgaszug mit KMS ist ein rechnerischer Nachweis mittels des ORTNER Berechnungsprogramms erforderlich.
2) Bezogen auf geschlossene Bauweise; minimale wärmeabgebende Oberfläche

Maße (in mm)

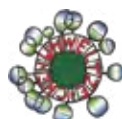


- › Alle Höhenangaben gelten bei einer Mörtelfugenstärke von 3 mm, einer Fasermattenstärke von 3 mm (im zusammengepressten Zustand) und vollständig nach unten geschraubtem Grundgestell.
- › Die Stellfüße sind zwischen 17 und 23 cm verstellbar.
- › Bei Verwendung der Steckrahmen verändert sich das Einbaumaß.
- › **Türanschlag standardmäßig links.** Änderungswünsche können bei Bestellung bekannt gegeben werden.



QR-Code scannen und Maßblätter für Rahmen downloaden.

ortner Produktkatalog 2022/23



Art.Nr.	Bezeichnung	Beschreibung	Gebinde	Gewicht	Preis
1600005	GO11-42/42-N, Handbedienung	Holzauflagemenge 10 kg; schwarz; liches Einbaumaß 420 x 420 mm; inkl. Grundofenübergangstein, 4x Stellfüße, 1x Sack Versetzmörtel HK	Stück	505 kg	5118.20CHF
1600006	GO11-42/42-N, für ABS*	Holzauflagemenge 10 kg; schwarz; liches Einbaumaß 420 x 420 mm; inkl. Grundofenübergangstein, 4x Stellfüße, 1x Sack Versetzmörtel HK, verbauter Türsensor	Stück	505 kg	5421.00CHF





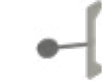



* Beim Automatikbetrieb ist die ORTNER ABS mitzubestellen.

Inkludierter Lieferumfang

› Verbrennungsluftanschluss** › Grundofenübergangstein › Fasermatte › 4x Stellfüße › 1 Sack Versetzmörtel HK

** Anstelle des Verbrennungsluftanschlusses Ø 180 mm kann optional der Verbrennungsluftanschluss Ø 150 mm (Art. Nr. 1600909) bestellt werden.

Zubehör

	Art.Nr.	Bezeichnung	Beschreibung	Gewicht	Preis
	1600283	Blendrahmen 4S-90°, 42/42	Schwarz; passend zu GO, ST, HTplus mit lichtem Einbaumaß 42/42	1,2 kg	203.00CHF
	1600285	Steckrahmen 4S, 42/42	Schwarz; passend zu GO, ST, HTplus mit lichtem Einbaumaß 42/42; 8 mm Stärke	5,0 kg	320.50CHF
	1600919	Verbrennungsluft- adapter Ø 180 mm	geeignet für GO, ST, SE, HTplus; Anschluss Ø 180 mm	5,0 kg	315.50CHF
	1600909	Verbrennungsluft- anschluss Ø 150 mm	geeignet für GO, ST, SE, HTplus < 16 kg Holzauflagemenge; Anschluss Ø 150 mm, Höhe 84 mm	3,0 kg	0,00CHF
	1600898	Griffsystem „kalte Hand“	Haltemechanismus mit abnehmbaren Feuertaler „kalte Hand“ und Verstellachse-Zuluftführung; schwarz im Holzetui	1,0 kg	439.10CHF
	1600956	Türgriff Hebel zu GO/ST Türbr. 42 cm links	Bestellkombination mit Speicherofen; Türanschlag links; Standardgriff fällt weg; Hinweis: Tür ist nicht mehr selbstschließend und selbstverriegelnd; Bauart A1 benötigt Zusatzartikel - Federzug zu Türbreite 42 cm	0,7 kg	242.60CHF
	1600400	Inside Front quadrat 42/42, schwarz	Abdeckblech schwarz; inkl. Dämmplatte; passend zu GO, ST, HTplus mit lichtem Einbaumaß 42/42	5,0 kg	0,00CHF
	1601007	KAM-Set Ø 180 mm	5x KAM zweischalig, 1x KAM zweischalig Automatik, 1x KAM Übergang zu GO/ST/SE und 1x Multihaube Ø 180 mm; (8 kg Holzauflagemenge)	192,5 kg	2023.10CHF

› ABS ab Seite 142 › KAM ab Seite 154 › KMS ab Seite 152 › Griffvarianten ab Seite 147 › DLS Automatik ab Seite 150



G011-42/42-N-H

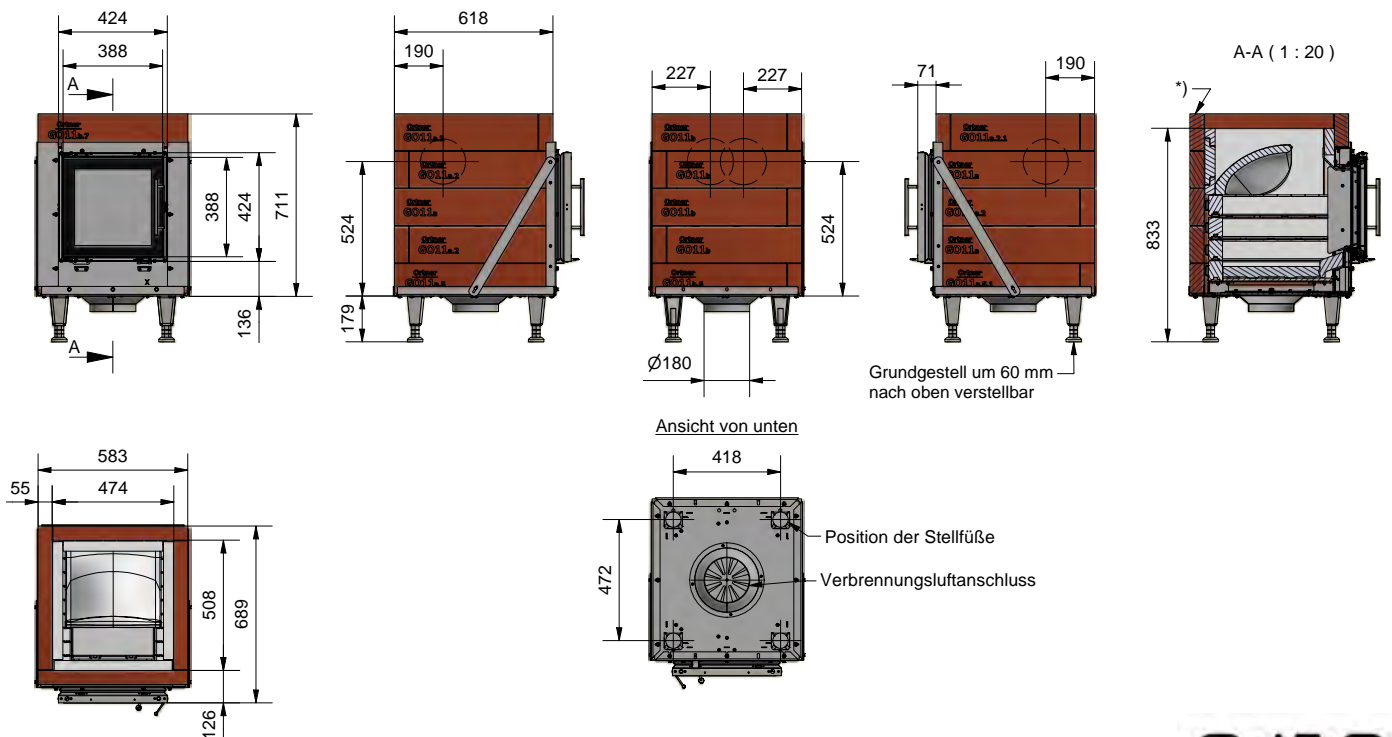


TYPGEPRÜFT NACH EN 16510-1 UND EN 13229

Heizleistung (bei 12 h Speicherdauer)	2,7 kW
Zuglänge KMS ¹⁾	ca. 4,0 m
max./min. Holzauflagemenge	10 / 5 kg
maximale Holzauflagemenge mit KAM-Set	-
Holzseitlänge	33 cm
notwendiger Förderdruck ohne/mit KAM	14 / - Pa
Abgasmassenstrom	43 g/s
Stutztemperatur vor der Nachheizfläche	636 °C
Verbrennungsluftbedarf	121 m ³ /h
Verbrennungsluftanschluss Ø	180 mm
Gewicht des Feuerraums (Handb. / Autom.)	379 kg
Mindest-Hüllenoberfläche ²⁾	ca. 5,4 m ²
mittlere spezifische Wärmeabgabe	ca. 500 W/m ²
Energieeffizienzklasse	A ⁺

1) Richtwert - Bei keramischem Heizgaszug mit KMS ist ein rechnerischer Nachweis mittels des ORTNER Berechnungsprogramms erforderlich.
2) Bezogen auf geschlossene Bauweise; minimale wärmeabgebende Oberfläche

Maße (in mm)



- › Alle Höhenangaben gelten bei einer Mörtelfugenstärke von 3 mm, einer Fasermattenstärke von 3 mm (im zusammengepressten Zustand) und vollständig nach unten geschraubtem Grundgestell.
- › Die Stellfüße sind zwischen 17 und 23 cm verstellbar.
- › Bei Verwendung der Steckrahmen verändert sich das Einbaumaß.
- › **Türanschlag standardmäßig links.** Änderungswünsche können bei Bestellung bekannt gegeben werden.



QR-Code scannen und Maßblätter für Rahmen downloaden.

ortner Produktkatalog 2022/23



Art.Nr.	Bezeichnung	Beschreibung	Gebinde	Gewicht	Preis
1600043	GO11-42/42-N-H, Handbedienung	Holzauflagemenge 10 kg; schwarz; liches Einbaumaß 420 x 420 mm; inkl. Grundofenübergangstein, 4x Stellfüße, 1x Sack Versetzmörtel HK	Stück	379 kg	4954.20CHF
1600044	GO11-42/42-N-H, für ABS*	Holzauflagemenge 10 kg; schwarz; liches Einbaumaß 420 x 420 mm; inkl. Grundofenübergangstein, 4x Stellfüße, 1x Sack Versetzmörtel HK, verbauter Türsensor	Stück	379 kg	5263.70CHF








* Beim Automatikbetrieb ist die ORTNER ABS mitzubestellen.

Inkludierter Lieferumfang

› Verbrennungsluftanschluss** › Grundofenübergangstein › Fasermatte › 4x Stellfüße › 1 Sack Versetzmörtel HK

** Anstelle des Verbrennungsluftanschlusses Ø 180 mm kann optional der Verbrennungsluftanschluss Ø 150 mm (Art. Nr. 1600909) bestellt werden.

Zubehör

Art.Nr.	Bezeichnung	Beschreibung	Gewicht	Preis
 1600283	Blendrahmen 4S-90°, 42/42	Schwarz; passend zu GO, ST, HTplus mit lichtem Einbaumaß 42/42	1,2 kg	203.00CHF
 1600285	Steckrahmen 4S, 42/42	Schwarz; passend zu GO, ST, HTplus mit lichtem Einbaumaß 42/42; 8 mm Stärke	5,0 kg	320.50CHF
 1600919	Verbrennungsluft- adapter Ø 180 mm	geeignet für GO, ST, SE, HTplus; Anschluss Ø 180 mm	5,0 kg	315.50CHF
 1600909	Verbrennungsluft- anschluss Ø 150 mm	geeignet für GO, ST, SE, HTplus < 16 kg Holzauflagemenge; Anschluss Ø 150 mm, Höhe 84 mm	3,0 kg	0,00CHF
 1600898	Griffsystem „kalte Hand“	Haltemechanismus mit abnehmbaren Feuertaler „kalte Hand“ und Verstellachse-Zuluftführung; schwarz im Holzetui	1,0 kg	439.10CHF
 1600956	Türgriff Hebel zu GO/ST Türbr. 42 cm links	Bestellkombination mit Speicherofen; Türanschlag links; Standardgriff fällt weg; Hinweis: Tür ist nicht mehr selbstschließend und selbstverriegelnd; Bauart A1 benötigt Zusatzartikel - Federzug zu Türbreite 42 cm	0,7 kg	242.60CHF
 1600400	Inside Front quadrat 42/42, schwarz	Abdeckblech schwarz; inkl. Dämmplatte; passend zu GO, ST, HTplus mit lichtem Einbaumaß 42/42	5,0 kg	0,00CHF

› ABS ab Seite 142 › KAM ab Seite 154 › KMS ab Seite 152 › Griffvarianten ab Seite 147 › DLS Automatik ab Seite 150



G011-42/59

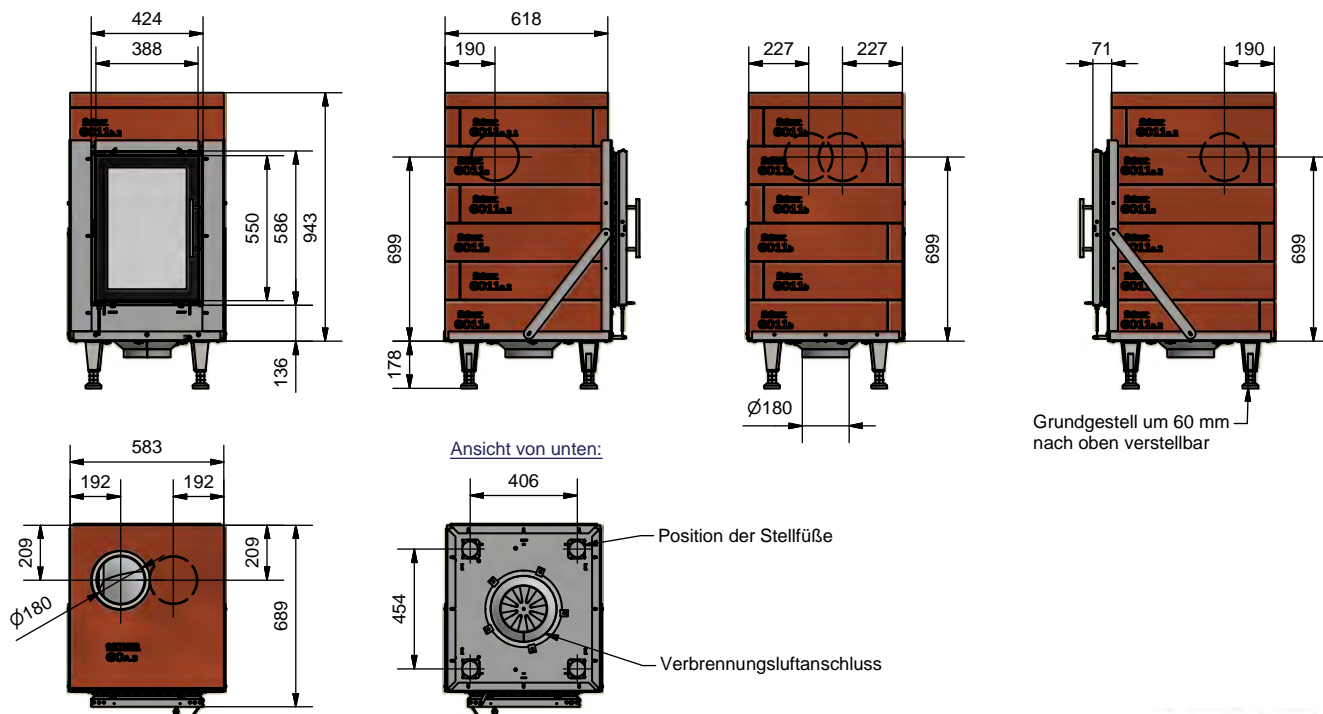


TYPGEPRÜFT NACH EN 13229

Heizleistung (bei 12 h Speicherdauer)	2,9 kW
Zuglänge KMS ¹⁾	ca. 4,4 m
max./min. Holzauflagemenge	11 / 5,5 kg
maximale Holzauflagemenge mit KAM-Set	8 kg
Holzseitlänge	33 cm
notwendiger Förderdruck ohne/mit KAM	14 / 20 Pa
Abgasmassenstrom	35 g/s
Stutztemperatur vor der Nachheizfläche	503 °C
Verbrennungsluftbedarf	96 m ³ /h
Verbrennungsluftanschluss Ø	180 mm
Gewicht des Feuerraums (Handb. / Autom.)	485 kg
Mindest-Hülleneroberfläche ²⁾	ca. 5,8 m ²
mittlere spezifische Wärmeabgabe	ca. 500 W/m ²
Energieeffizienzklasse	A ⁺

1) Richtwert - Bei keramischem Heizgaszug mit KMS ist ein rechnerischer Nachweis mittels des ORTNER Berechnungsprogramms erforderlich.
2) Bezogen auf geschlossene Bauweise; minimale wärmeabgebende Oberfläche

Maße (in mm)

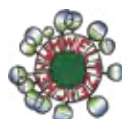


- › Alle Höhenangaben gelten bei einer Mörtelfugenstärke von 3 mm, einer Fasermattenstärke von 3 mm (im zusammengepressten Zustand) und vollständig nach unten geschraubtem Grundgestell.
- › Die Stellfüße sind zwischen 17 und 23 cm verstellbar.
- › Bei Verwendung der Steckrahmen verändert sich das Einbaumaß.
- › **Türanschlag standardmäßig links.** Änderungswünsche können bei Bestellung bekannt gegeben werden.



QR-Code scannen und Maßblätter für Rahmen downloaden.

ortner Produktkatalog 2022/23



Art.Nr.	Bezeichnung	Beschreibung	Gebinde	Gewicht	Preis
1600802	G011-42/59, Handbedienung	Holzauflagemenge 11 kg; schwarz; lichtet Einbaumaß 420 x 590 mm; inkl. Grundofenübergangstein, 4x Stellfüße, 1x Sack Versetzmörtel HK	Stück	485 kg	5605.20CHF
1600803	G011-42/59, für ABS*	Holzauflagemenge 11 kg; schwarz; lichtet Einbaumaß 420 x 590 mm; inkl. Grundofenübergangstein, 4x Stellfüße, 1x Sack Versetzmörtel HK, verbauter Türsensor	Stück	485 kg	5911.30CHF





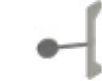



* Beim Automatikbetrieb ist die ORTNER ABS mitzubestellen.

Inkludierter Lieferumfang

› Verbrennungsluftanschluss** › Grundofenübergangstein › Fasermatte › 4x Stellfüße › 1 Sack Versetzmörtel HK

** Anstelle des Verbrennungsluftanschlusses Ø 180 mm kann optional der Verbrennungsluftanschluss Ø 150 mm (Art. Nr. 1600909) bestellt werden.

Zubehör

Art.Nr.	Bezeichnung	Beschreibung	Gewicht	Preis
 1600292	Blendrahmen 4S-90°, 42/59	Schwarz; passend zu GO, ST, HTplus mit lichtem Einbaumaß 42/59	1,7 kg	213.30CHF
 1600305	Steckrahmen 4S, 42/59	Schwarz; passend zu GO, ST, HTplus mit lichtem Einbaumaß 42/59; 8 mm Stärke	7,1 kg	331.60CHF
 1600919	Verbrennungsluftadapter Ø 180 mm	geeignet für GO, ST, SE, HTplus; Anschluss Ø 180 mm	5,0 kg	315.50CHF
 1600909	Verbrennungsluftanschluss Ø 150 mm	geeignet für GO, ST, SE, HTplus < 16 kg Holzauflagemenge; Anschluss Ø 150 mm, Höhe 84 mm	3,0 kg	0,00CHF
 1600898	Griffsystem „kalte Hand“	Haltemechanismus mit abnehmbaren Feuertaler „kalte Hand“ und Verstellachse-Zuluftführung; schwarz im Holzetui	1,0 kg	439.10CHF
 1600956	Türgriff Hebel zu GO/ST Türbr. 42 cm links	Bestellkombination mit Speicherofen; Türanschlag links; Standardgriff fällt weg; Hinweis: Tür ist nicht mehr selbstschließend und selbstverriegelnd; Bauart A1 benötigt Zusatzartikel - Federzug zu Türbreite 42 cm	0,7 kg	242.60CHF
 1600371	Inside Front hoch 42/59, schwarz	Abdeckblech schwarz; inkl. Dämmplatte; passend zu GO, ST, HTplus mit lichtem Einbaumaß 42/59	6,5 kg	0,00CHF
 1601007	KAM-Set Ø 180 mm	5x KAM zweischalig, 1x KAM zweischalig Automatik, 1x KAM Übergang zu GO/ST/SE und 1x Multihaube Ø 180 mm; (8 kg Holzauflagemenge)	192,5 kg	2023.10CHF

› ABS ab Seite 142 › KAM ab Seite 154 › KMS ab Seite 152 › Griffvarianten ab Seite 147 › DLS Automatik ab Seite 150



G012-59/42

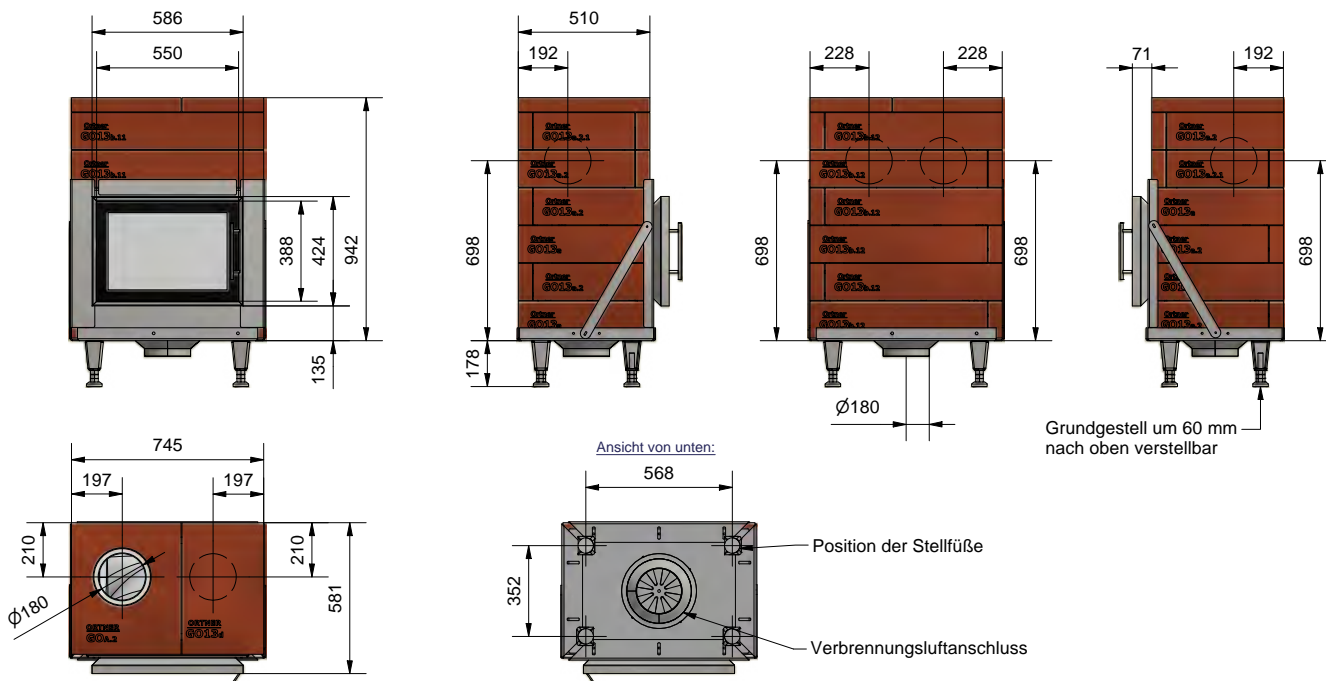


TYPGEPRÜFT NACH EN 13229

Heizleistung (bei 12 h Speicherdauer)	3,2 kW
Zuglänge KMS ¹⁾	ca. 4,7 m
max./min. Holzauflagemenge	12 / 6 kg
maximale Holzauflagemenge mit KAM-Set	8 kg
Holzsechtlänge	33 cm
notwendiger Förderdruck ohne/mit KAM	14 / 20 Pa
Abgasmassenstrom	43 g/s
Stutztemperatur vor der Nachheizfläche	664 °C
Verbrennungsluftbedarf	116 m ³ /h
Verbrennungsluftanschluss Ø	180 mm
Gewicht des Feuerraums (Handb. / Autom.)	495 kg
Mindest-Hüllenoberfläche ²⁾	ca. 6,4 m ²
mittlere spezifische Wärmeabgabe	ca. 500 W/m ²
Energieeffizienzklasse	A ⁺

1) Richtwert - Bei keramischem Heizgaszug mit KMS ist ein rechnerischer Nachweis mittels des ORTNER Berechnungsprogramms erforderlich.
2) Bezogen auf geschlossene Bauweise; minimale wärmeabgebende Oberfläche

Maße (in mm)

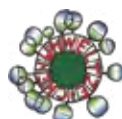


- › Alle Höhenangaben gelten bei einer Mörtelfugenstärke von 3 mm, einer Fasermattenstärke von 3 mm (im zusammengepressten Zustand) und vollständig nach unten geschraubtem Grundgestell.
- › Die Stellfüße sind zwischen 17 und 23 cm verstellbar.
- › Bei Verwendung der Steckrahmen verändert sich das Einbaumaß.
- › **Türanschlag standardmäßig links.** Änderungswünsche können bei Bestellung bekannt gegeben werden.



QR-Code scannen und Maßblätter für Rahmen downloaden.

ortner Produktkatalog 2022/23











Art.Nr.	Bezeichnung	Beschreibung	Gebinde	Gewicht	Preis
1600806	G012-59/42, Handbedienung	Holzauflagemenge 12 kg; schwarz; lichtet Einbaumaß 590 x 420 mm; inkl. Grundofenübergangstein, 4x Stellfüße, 1x Sack Versetzmörtel HK	Stück	495 kg	5908.00CHF
1600807	G012-59/42, für ABS*	Holzauflagemenge 12 kg; schwarz; lichtet Einbaumaß 590 x 420 mm; inkl. Grundofenübergangstein, 4x Stellfüße, 1x Sack Versetzmörtel HK, verbauter Türsensor	Stück	495 kg	6214.10CHF

* Beim Automatikbetrieb ist die ORTNER ABS mitzubestellen.

Inkludierter Lieferumfang

› Verbrennungsluftanschluss** › Grundofenübergangstein › Fasermatte › 4x Stellfüße › 1 Sack Versetzmörtel HK
** Anstelle des Verbrennungsluftanschlusses Ø 180 mm kann optional der Verbrennungsluftanschluss Ø 150 mm (Art. Nr. 1600909) bestellt werden.

Zubehör

	Art.Nr.	Bezeichnung	Beschreibung	Gewicht	Preis
	1600286	Blendrahmen 4S-90°, 59/42	Schwarz; passend zu GO, ST, HTplus mit lichtem Einbaumaß 59/42	1,7 kg	213.30CHF
	1600302	Steckrahmen 4S, 59/42	Schwarz; passend zu GO, ST, HTplus mit lichtem Einbaumaß 59/42; 8 mm Stärke	7,1 kg	331.60CHF
	1600919	Verbrennungsluft- adapter Ø 180 mm	geeignet für GO, ST, SE, HTplus; Anschluss Ø 180 mm	5,0 kg	315.50CHF
	1600909	Verbrennungsluft- anschluss Ø 150 mm	geeignet für GO, ST, SE, HTplus < 16 kg Holzauflagemenge; Anschluss Ø 150 mm, Höhe 84 mm	3,0 kg	0,00CHF
	1600898	Griffsystem „kalte Hand“	Haltemechanismus mit abnehmbaren Feuertaler „kalte Hand“ und Verstellachse-Zuluftführung; schwarz im Holzetui	1,0 kg	439.10CHF
	1600958	Türgriff Hebel zu GO/ST Türbr. 59 cm links	Bestellkombination mit Speicherofen; Türanschlag links; Standardgriff fällt weg; Hinweis: Tür ist nicht mehr selbstschließend und selbstverriegelnd; Bauart A1 benötigt Zusatzartikel - Federzug zu Türbreite 59 cm	0,7 kg	242.60CHF
	1600372	Inside Front quer 59/42, schwarz	Abdeckblech schwarz; inkl. Dämmplatte; passend zu GO, ST, HTplus mit lichtem Einbaumaß 59/42	6,5 kg	0,00CHF
	1601007	KAM-Set Ø 180 mm	5x KAM zweischalig, 1x KAM zweischalig Automatik, 1x KAM Übergang zu GO/ST/SE und 1x Multihaube Ø 180 mm; (8 kg Holzauflagemenge)	192,5 kg	2023.10CHF

› ABS ab Seite 142 › KAM ab Seite 154 › KMS ab Seite 152 › Griffvarianten ab Seite 147 › DLS Automatik ab Seite 150



G012-59/42-N

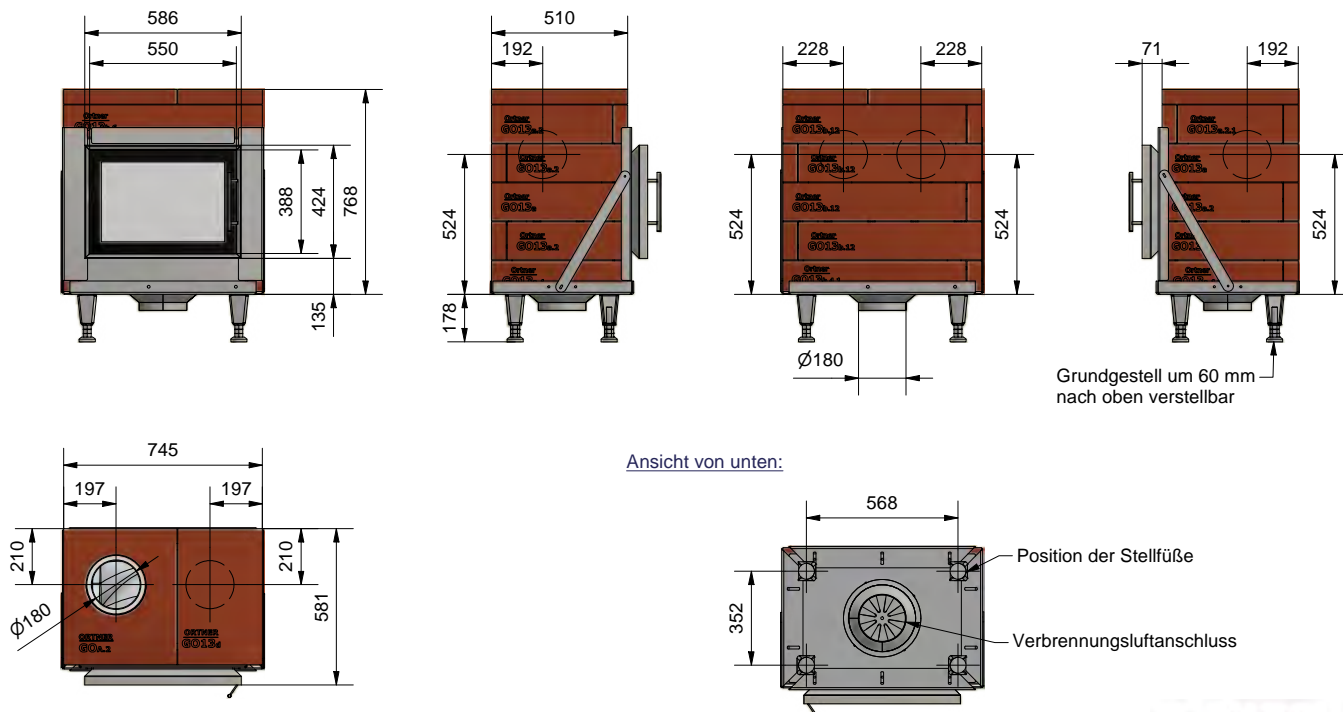


TYPGEPRÜFT NACH EN 13229

Heizleistung (bei 12 h Speicherdauer)	2,7 kW
Zuglänge KMS ¹⁾	ca. 3,3 m
max./min. Holzauflagemenge	10 / 5 kg
maximale Holzauflagemenge mit KAM-Set	8 kg
Holzseitlänge	33 cm
notwendiger Förderdruck ohne/mit KAM	14 / 20 Pa
Abgasmassenstrom	42 g/s
Stutztemperatur vor der Nachheizfläche	585 °C
Verbrennungsluftbedarf	118 m ³ /h
Verbrennungsluftanschluss Ø	180 mm
Gewicht des Feuerraums (Handb. / Autom.)	456 kg
Mindest-Hülleneroberfläche ²⁾	ca. 5,4 m ²
mittlere spezifische Wärmeabgabe	ca. 500 W/m ²
Energieeffizienzklasse	A ⁺

1) Richtwert - Bei keramischem Heizgaszug mit KMS ist ein rechnerischer Nachweis mittels des ORTNER Berechnungsprogramms erforderlich.
2) Bezogen auf geschlossene Bauweise; minimale wärmeabgebende Oberfläche

Maße (in mm)



- › Alle Höhenangaben gelten bei einer Mörtelfugenstärke von 3 mm, einer Fasermattenstärke von 3 mm (im zusammengepressten Zustand) und vollständig nach unten geschraubtem Grundgestell.
- › Die Stellfüße sind zwischen 17 und 23 cm verstellbar.
- › Bei Verwendung der Steckrahmen verändert sich das Einbaumaß.
- › **Türanschlag standardmäßig links.** Änderungswünsche können bei Bestellung bekannt gegeben werden.



QR-Code scannen und Maßblätter für Rahmen downloaden.

ortner Produktkatalog 2022/23











Art.Nr.	Bezeichnung	Beschreibung	Gebinde	Gewicht	Preis
1600009	GO12-59/42-N, Handbedienung	Holzauflagemenge 10 kg; schwarz; lichtet Einbaumaß 590 x 420 mm; inkl. Grundofenübergangstein, 4x Stellfüße, 1x Sack Versetzmörtel HK	Stück	456 kg	5666.20CHF
1600010	GO12-59/42-N, für ABS*	Holzauflagemenge 10 kg; schwarz; lichtet Einbaumaß 590 x 420 mm; inkl. Grundofenübergangstein, 4x Stellfüße, 1x Sack Versetzmörtel HK, verbauter Türsensor	Stück	456 kg	5972.40CHF

* Beim Automatikbetrieb ist die ORTNER ABS mitzubestellen.

Inkludierter Lieferumfang

> Verbrennungsluftanschluss** > Grundofenübergangstein > Fasermatte > 4x Stellfüße > 1 Sack Versetzmörtel HK
 ** Anstelle des Verbrennungsluftanschlusses Ø 180 mm kann optional der Verbrennungsluftanschluss Ø 150 mm (Art. Nr. 1600909) bestellt werden.

Zubehör

	Art.Nr.	Bezeichnung	Beschreibung	Gewicht	Preis
	1600286	Blendrahmen 4S-90°, 59/42	Schwarz; passend zu GO, ST, HTplus mit lichtem Einbaumaß 59/42	1,7 kg	213.30CHF
	1600302	Steckrahmen 4S, 59/42	Schwarz; passend zu GO, ST, HTplus mit lichtem Einbaumaß 59/42; 8 mm Stärke	7,1 kg	331.60CHF
	1600919	Verbrennungsluft- adapter Ø 180 mm	geeignet für GO, ST, SE, HTplus; Anschluss Ø 180 mm	5,0 kg	315.50CHF
	1600909	Verbrennungsluft- anschluss Ø 150 mm	geeignet für GO, ST, SE, HTplus < 16 kg Holzauflagemenge; Anschluss Ø 150 mm, Höhe 84 mm	3,0 kg	0,00CHF
	1600898	Griffsystem „kalte Hand“	Haltemechanismus mit abnehmbaren Feuertaler „kalte Hand“ und Verstellachse-Zuluftführung; schwarz im Holzetui	1,0 kg	439.10CHF
	1600958	Türgriff Hebel zu GO/ST Türbr. 59 cm links	Bestellkombination mit Speicherofen; Türanschlag links; Standardgriff fällt weg; Hinweis: Tür ist nicht mehr selbstschließend und selbstverriegelnd; Bauart A1 benötigt Zusatzartikel - Federzug zu Türbreite 59 cm	0,7 kg	242.60CHF
	1600372	Inside Front quer 59/42, schwarz	Abdeckblech schwarz; inkl. Dämmplatte; passend zu GO, ST, HTplus mit lichtem Einbaumaß 59/42	6,5 kg	0,00CHF
	1601007	KAM-Set Ø 180 mm	5x KAM zweischalig, 1x KAM zweischalig Automatik, 1x KAM Übergang zu GO/ST/SE und 1x Multihaube Ø 180 mm; (8 kg Holzauflagemenge)	192,5 kg	2023.10CHF

> ABS ab Seite 142 > KAM ab Seite 154 > KMS ab Seite 152 > Griffvarianten ab Seite 147 > DLS Automatik ab Seite 150



G012-59/42-N-H

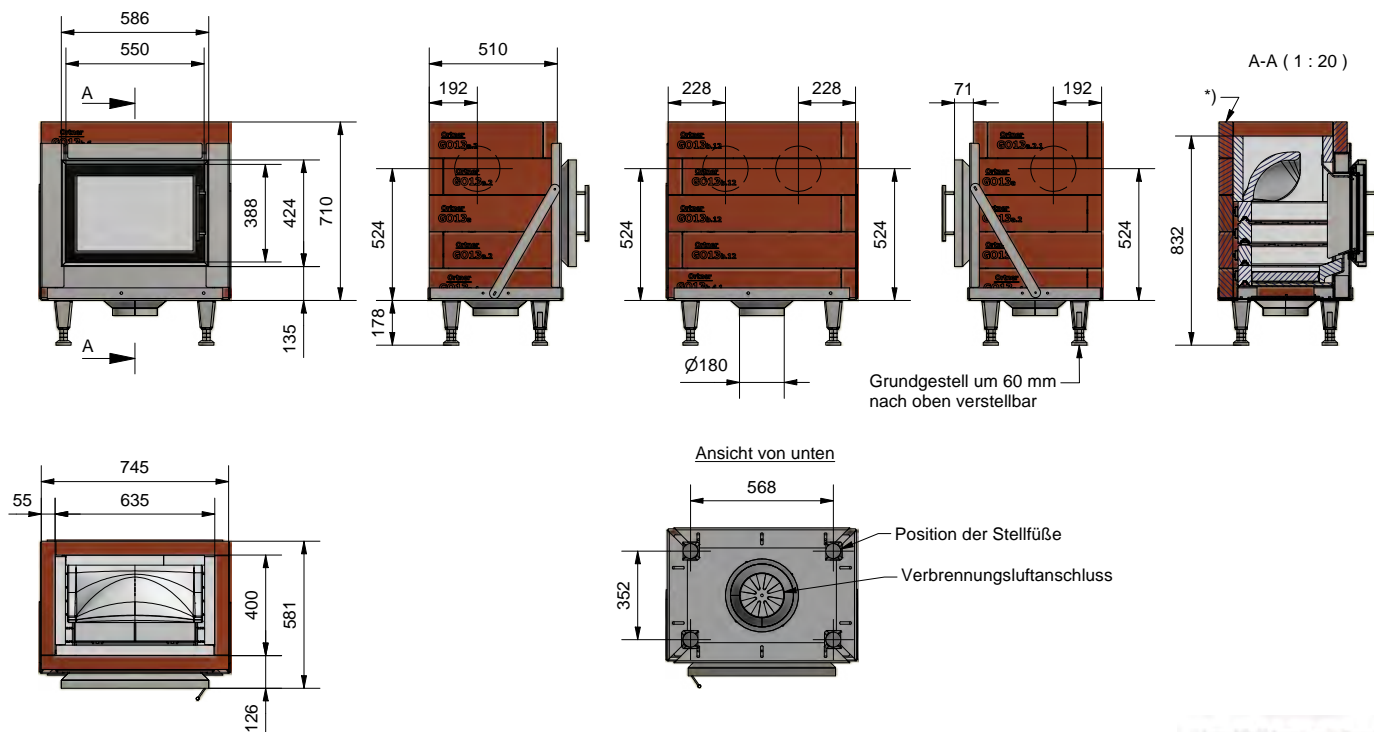


TYPGEPRÜFT NACH EN 13229

Heizleistung (bei 12 h Speicherdauer)	2,7 kW
Zuglänge KMS ¹⁾	ca. 3,3 m
max./min. Holzauflagemenge	10 / 5 kg
maximale Holzauflagemenge mit KAM-Set	-
Holzseitlänge	33 cm
notwendiger Förderdruck ohne/mit KAM	14 / - Pa
Abgasmassenstrom	42 g/s
Stutztemperatur vor der Nachheizfläche	585 °C
Verbrennungsluftbedarf	118 m ³ /h
Verbrennungsluftanschluss Ø	180 mm
Gewicht des Feuerraums (Handb. / Autom.)	390 kg
Mindest-Hülleneroberfläche ²⁾	ca. 5,4 m ²
mittlere spezifische Wärmeabgabe	ca. 500 W/m ²
Energieeffizienzklasse	A ⁺

1) Richtwert - Bei keramischem Heizgaszug mit KMS ist ein rechnerischer Nachweis mittels des ORTNER Berechnungsprogramms erforderlich.
2) Bezogen auf geschlossene Bauweise; minimale wärmeabgebende Oberfläche

Maße (in mm)



- › Alle Höhenangaben gelten bei einer Mörtelfugenstärke von 3 mm, einer Fasermattenstärke von 3 mm (im zusammengepressten Zustand) und vollständig nach unten geschraubtem Grundgestell.
- › Die Stellfüße sind zwischen 17 und 23 cm verstellbar.
- › Bei Verwendung der Steckrahmen verändert sich das Einbaumaß.
- › **Türanschlag standardmäßig links.** Änderungswünsche können bei Bestellung bekannt gegeben werden.



QR-Code scannen und Maßblätter für Rahmen downloaden.

ortner Produktkatalog 2022/23



Art.Nr.	Bezeichnung	Beschreibung	Gebinde	Gewicht	Preis
1600045	GO12-59/42-N-H, Handbedienung	Holzauflagemenge 10 kg; schwarz; lichtet Einbaumaß 590 x 420 mm; inkl. Grundofenübergangstein, 4x Stellfüße, 1x Sack Versetzmörtel HK	Stück	390 kg	5467.40CHF
1600046	GO12-59/42-N-H, für ABS*	Holzauflagemenge 10 kg; schwarz; lichtet Einbaumaß 590 x 420 mm; inkl. Grundofenübergangstein, 4x Stellfüße, 1x Sack Versetzmörtel HK, verbauter Türsensor	Stück	390 kg	5758.10CHF

* Beim Automatikbetrieb ist die ORTNER ABS mitzubestellen.

Inkludierter Lieferumfang

› Verbrennungsluftanschluss** › Grundofenübergangstein › Fasermatte › 4x Stellfüße › 1 Sack Versetzmörtel HK
** Anstelle des Verbrennungsluftanschlusses Ø 180 mm kann optional der Verbrennungsluftanschluss Ø 150 mm (Art. Nr. 1600909) bestellt werden.

Zubehör

	Art.Nr.	Bezeichnung	Beschreibung	Gewicht	Preis
	1600286	Blendrahmen 4S-90°, 59/42	Schwarz; passend zu GO, ST, HTplus mit lichtem Einbaumaß 59/42	1,7 kg	213.30CHF
	1600302	Steckrahmen 4S, 59/42	Schwarz; passend zu GO, ST, HTplus mit lichtem Einbaumaß 59/42; 8 mm Stärke	7,1 kg	331.60CHF
	1600919	Verbrennungsluft- adapter Ø 180 mm	geeignet für GO, ST, SE, HTplus; Anschluss Ø 180 mm	5,0 kg	315.50CHF
	1600909	Verbrennungsluft- anschluss Ø 150 mm	geeignet für GO, ST, SE, HTplus < 16 kg Holzauflagemenge; Anschluss Ø 150 mm, Höhe 84 mm	3,0 kg	0,00CHF
	1600898	Griffsystem „kalte Hand“	Haltemechanismus mit abnehmbaren Feuertaler „kalte Hand“ und Verstellachse-Zuluftführung; schwarz im Holzetui	1,0 kg	439.10CHF
	1600958	Türgriff Hebel zu GO/ST Türbr. 59 cm links	Bestellkombination mit Speicherofen; Türanschlag links; Standardgriff fällt weg; Hinweis: Tür ist nicht mehr selbstschließend und selbstverriegelnd; Bauart A1 benötigt Zusatzartikel - Federzug zu Türbreite 59 cm	0,7 kg	242.60CHF
	1600372	Inside Front quer 59/42, schwarz	Abdeckblech schwarz; inkl. Dämmplatte; passend zu GO, ST, HTplus mit lichtem Einbaumaß 59/42	6,5 kg	0,00CHF

› ABS ab Seite 142 › KAM ab Seite 154 › KMS ab Seite 152 › Griffvarianten ab Seite 147 › DLS Automatik ab Seite 150



G013-69/42

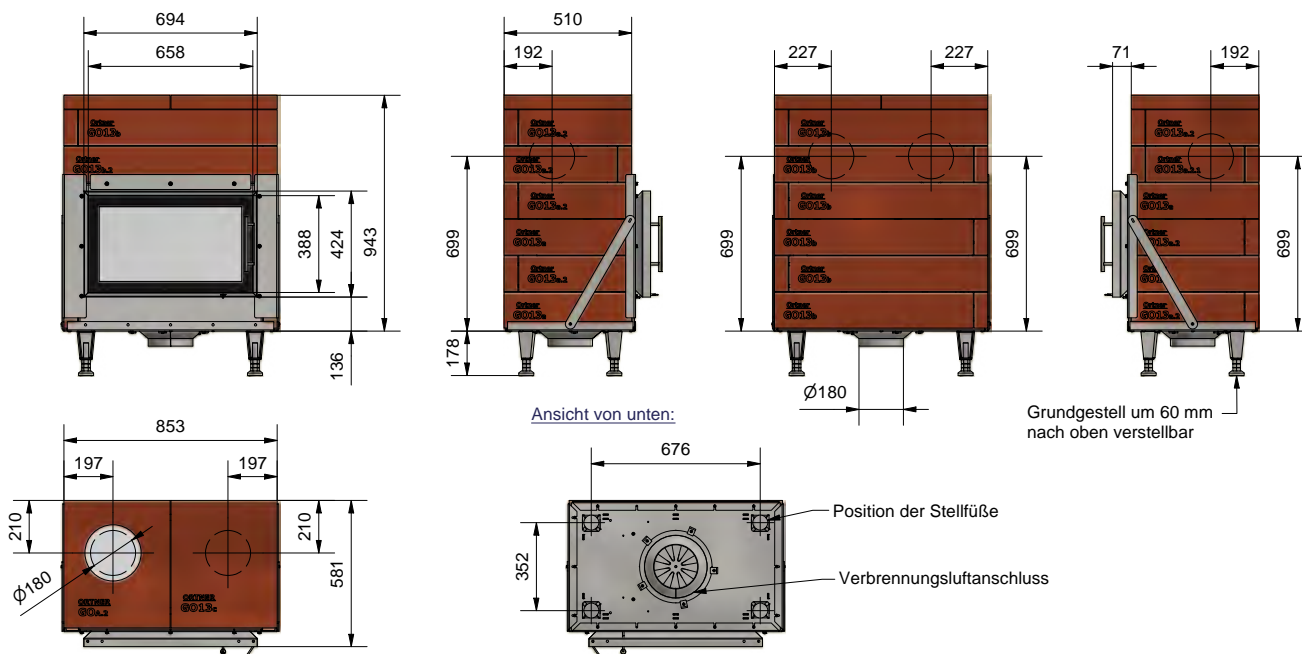


TYPGEPRÜFT NACH EN 13229

Heizleistung (bei 12 h Speicherdauer)	3,5 kW
Zuglänge KMS ¹⁾	ca. 5,0 m
max./min. Holzauflagemenge	13 / 6,5 kg
maximale Holzauflagemenge mit KAM-Set	8 kg
Holzseitlänge	33 cm
notwendiger Förderdruck ohne/mit KAM	14 / 20 Pa
Abgasmassenstrom	35 g/s
Stutztemperatur vor der Nachheizfläche	568 °C
Verbrennungsluftbedarf	97 m ³ /h
Verbrennungsluftanschluss Ø	180 mm
Gewicht des Feuerraums (Handb. / Autom.)	545 kg
Mindest-Hülleneroberfläche ²⁾	ca. 7 m ²
mittlere spezifische Wärmeabgabe	ca. 500 W/m ²
Energieeffizienzklasse	A ⁺

1) Richtwert - Bei keramischem Heizgaszug mit KMS ist ein rechnerischer Nachweis mittels des ORTNER Berechnungsprogramms erforderlich.
2) Bezogen auf geschlossene Bauweise; minimale wärmeabgebende Oberfläche

Maße (in mm)

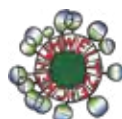


- › Alle Höhenangaben gelten bei einer Mörtelfugenstärke von 3 mm, einer Fasermattenstärke von 3 mm (im zusammengepressten Zustand) und vollständig nach unten geschraubtem Grundgestell.
- › Die Stellfüße sind zwischen 17 und 23 cm verstellbar.
- › Bei Verwendung der Steckrahmen verändert sich das Einbaumaß.
- › **Türanschlag standardmäßig links.** Änderungswünsche können bei Bestellung bekannt gegeben werden.



QR-Code scannen und Maßblätter für Rahmen downloaden.

ortner Produktkatalog 2022/23



Art.Nr.	Bezeichnung	Beschreibung	Gebinde	Gewicht	Preis
1600810	G013-69/42, Handbedienung	Holzauflagemenge 13 kg; schwarz; liches Einbaumaß 690 x 420 mm; inkl. Grundofenübergangstein, 4x Stellfüße, 1x Sack Versetzmörtel HK	Stück	545 kg	6545.20CHF
1600811	G013-69/42, für ABS*	Holzauflagemenge 13 kg; schwarz; liches Einbaumaß 690 x 420 mm; inkl. Grundofenübergangstein, 4x Stellfüße, 1x Sack Versetzmörtel HK, verbauter Türsensor	Stück	545 kg	6851.30CHF








* Beim Automatikbetrieb ist die ORTNER ABS mitzubestellen.

Inkludierter Lieferumfang

› Verbrennungsluftanschluss** › Grundofenübergangstein › Fasermatte › 4x Stellfüße › 1 Sack Versetzmörtel HK

** Anstelle des Verbrennungsluftanschlusses Ø 180 mm kann optional der Verbrennungsluftanschluss Ø 150 mm (Art. Nr. 1600909) bestellt werden.

Zubehör

	Art.Nr.	Bezeichnung	Beschreibung	Gewicht	Preis
	1600288	Blendrahmen 4S-90°, 69/42	Schwarz; passend zu GO, ST, HTplus mit lichtem Einbaumaß 69/42	1,9 kg	236.40CHF
	1600303	Steckrahmen 4S, 69/42	Schwarz; passend zu GO, ST, HTplus mit lichtem Einbaumaß 69/42; 8 mm Stärke	7,8 kg	374.50CHF
	1600919	Verbrennungsluftadapter Ø 180 mm	geeignet für GO, ST, SE, HTplus; Anschluss Ø 180 mm	5,0 kg	315.50CHF
	1600909	Verbrennungsluftanschluss Ø 150 mm	geeignet für GO, ST, SE, HTplus < 16 kg Holzauflagemenge; Anschluss Ø 150 mm, Höhe 84 mm	3,0 kg	0,00CHF
	1600898	Griffsystem „kalte Hand“	Haltemechanismus mit abnehmbaren Feuertaler „kalte Hand“ und Verstellachse-Zuluftführung; schwarz im Holzetui	1,0 kg	439.10CHF
	1600960	Türgriff Hebel zu GO/ST Türbr. 69 cm links	Bestellkombination mit Speicherofen; Türanschlag links; Standardgriff fällt weg; Hinweis: Tür ist nicht mehr selbstschließend und selbstverriegelnd; Bauart A1 benötigt Zusatzartikel - Federzug zu Türbreite 69 cm	0,7 kg	242.60CHF
	1601007	KAM-Set Ø 180 mm	5x KAM zweischalig, 1x KAM zweischalig Automatik, 1x KAM Übergang zu GO/ST/SE und 1x Multihaube Ø 180 mm; (8 kg Holzauflagemenge)	192,5 kg	2023.10CHF

› ABS ab Seite 142 › KAM ab Seite 154 › KMS ab Seite 152 › Griffvarianten ab Seite 147 › DLS Automatik ab Seite 150



G013-69/42-N

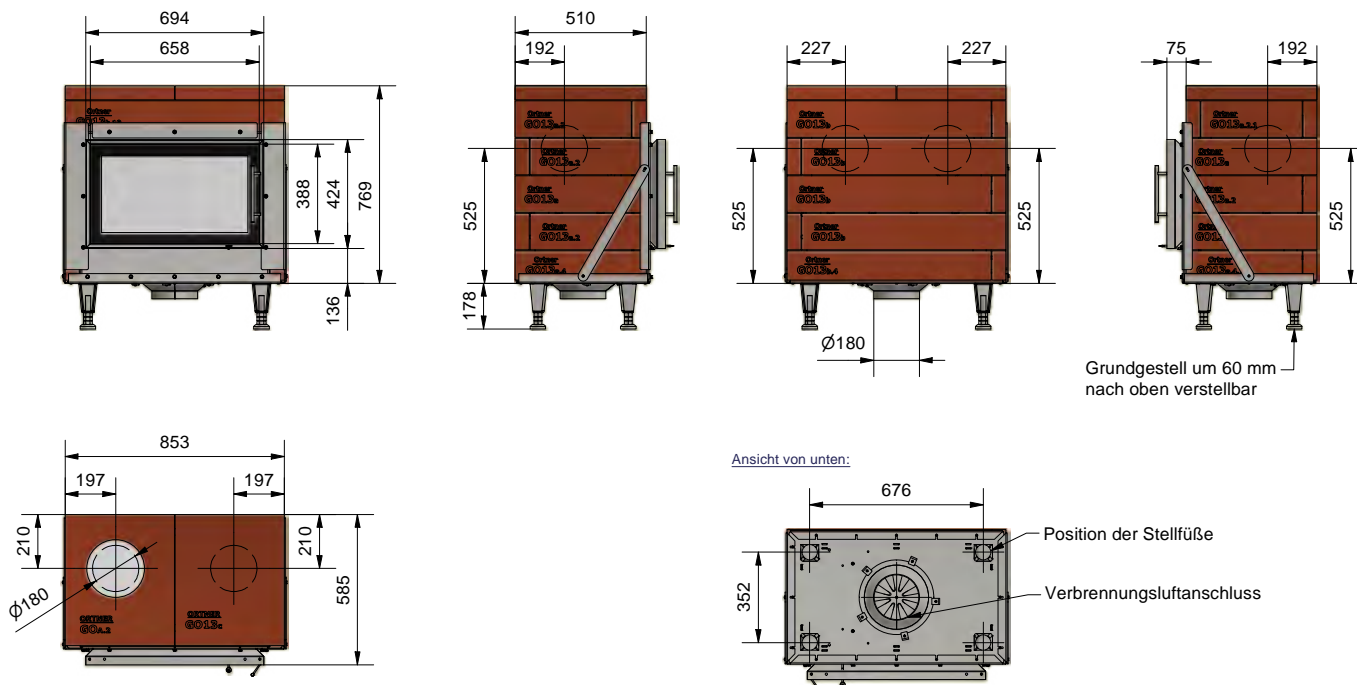


TYPGEPRÜFT NACH EN 16510-1 UND EN 13229

Heizleistung (bei 12 h Speicherdauer)	2,7 kW
Zuglänge KMS ¹⁾	ca. 4,0 m
max./min. Holzauflagemenge	10 / 5 kg
maximale Holzauflagemenge mit KAM-Set	8 kg
Holzseitlänge	33 cm
notwendiger Förderdruck ohne/mit KAM	14 / 20 Pa
Abgasmassenstrom	45 g/s
Stutztemperatur vor der Nachheizfläche	610 °C
Verbrennungsluftbedarf	127 m ³ /h
Verbrennungsluftanschluss Ø	180 mm
Gewicht des Feuerraums (Handb. / Autom.)	446 kg
Mindest-Hüllenoberfläche ²⁾	ca. 5,4 m ²
mittlere spezifische Wärmeabgabe	ca. 500 W/m ²
Energieeffizienzklasse	A ⁺

1) Richtwert - Bei keramischem Heizgaszug mit KMS ist ein rechnerischer Nachweis mittels des ORTNER Berechnungsprogramms erforderlich.
2) Bezogen auf geschlossene Bauweise; minimale wärmeabgebende Oberfläche

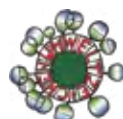
Maße (in mm)



- › Alle Höhenangaben gelten bei einer Mörtelfugenstärke von 3 mm, einer Fasermattenstärke von 3 mm (im zusammengepressten Zustand) und vollständig nach unten geschraubtem Grundgestell.
- › Die Stellfüße sind zwischen 17 und 23 cm verstellbar.
- › Bei Verwendung der Steckrahmen verändert sich das Einbaumaß.
- › **Türanschlag standardmäßig links.** Änderungswünsche können bei Bestellung bekannt gegeben werden.



QR-Code scannen und Maßblätter für Rahmen downloaden.



Art.Nr.	Bezeichnung	Beschreibung	Gebinde	Gewicht	Preis
1600013	GO13-69/42-N, Handbedienung	Holzauflagemenge 10 kg; schwarz; liches Einbaumaß 690 x 420 mm; inkl. Grundofenübergangstein, 4x Stellfüße, 1x Sack Versetzmörtel HK	Stück	446 kg	6303.30CHF
1600014	GO13-69/42-N, für ABS*	Holzauflagemenge 10 kg; schwarz; liches Einbaumaß 690 x 420 mm; inkl. Grundofenübergangstein, 4x Stellfüße, 1x Sack Versetzmörtel HK, verbauter Türsensor	Stück	446 kg	6609.60CHF








* Beim Automatikbetrieb ist die ORTNER ABS mitzubestellen.

Inkludierter Lieferumfang

➤ Verbrennungsluftanschluss** ➤ Grundofenübergangstein ➤ Fasermatte ➤ 4x Stellfüße ➤ 1 Sack Versetzmörtel HK

** Anstelle des Verbrennungsluftanschlusses Ø 180 mm kann optional der Verbrennungsluftanschluss Ø 150 mm (Art. Nr. 1600909) bestellt werden.

Zubehör

	Art.Nr.	Bezeichnung	Beschreibung	Gewicht	Preis
	1600288	Blendrahmen 4S-90°, 69/42	Schwarz; passend zu GO, ST, HTplus mit lichtem Einbaumaß 69/42	1,9 kg	236.40CHF
	1600303	Steckrahmen 4S, 69/42	Schwarz; passend zu GO, ST, HTplus mit lichtem Einbaumaß 69/42; 8 mm Stärke	7,8 kg	374.50CHF
	1600919	Verbrennungsluftadapter Ø 180 mm	geeignet für GO, ST, SE, HTplus; Anschluss Ø 180 mm	5,0 kg	315.50CHF
	1600909	Verbrennungsluftanschluss Ø 150 mm	geeignet für GO, ST, SE, HTplus < 16 kg Holzauflagemenge; Anschluss Ø 150 mm, Höhe 84 mm	3,0 kg	0,00CHF
	1600898	Griffsystem „kalte Hand“	Haltemechanismus mit abnehmbaren Feuertaler „kalte Hand“ und Verstellachse-Zuluftführung; schwarz im Holzetui	1,0 kg	439.10CHF
	1600960	Türgriff Hebel zu GO/ST Türbr. 69 cm links	Bestellkombination mit Speicherofen; Türanschlag links; Standardgriff fällt weg; Hinweis: Tür ist nicht mehr selbstschließend und selbstverriegelnd; Bauart A1 benötigt Zusatzartikel - Federzug zu Türbreite 69 cm	0,7 kg	242.60CHF
	1601007	KAM-Set Ø 180 mm	5x KAM zweischalig, 1x KAM zweischalig Automatik, 1x KAM Übergang zu GO/ST/SE und 1x Multihaube Ø 180 mm; (8 kg Holzauflagemenge)	192,5 kg	2023.10CHF

➤ ABS ab Seite 142 ➤ KAM ab Seite 154 ➤ KMS ab Seite 152 ➤ Griffvarianten ab Seite 147 ➤ DLS Automatik ab Seite 150



G013-69/42-N-H

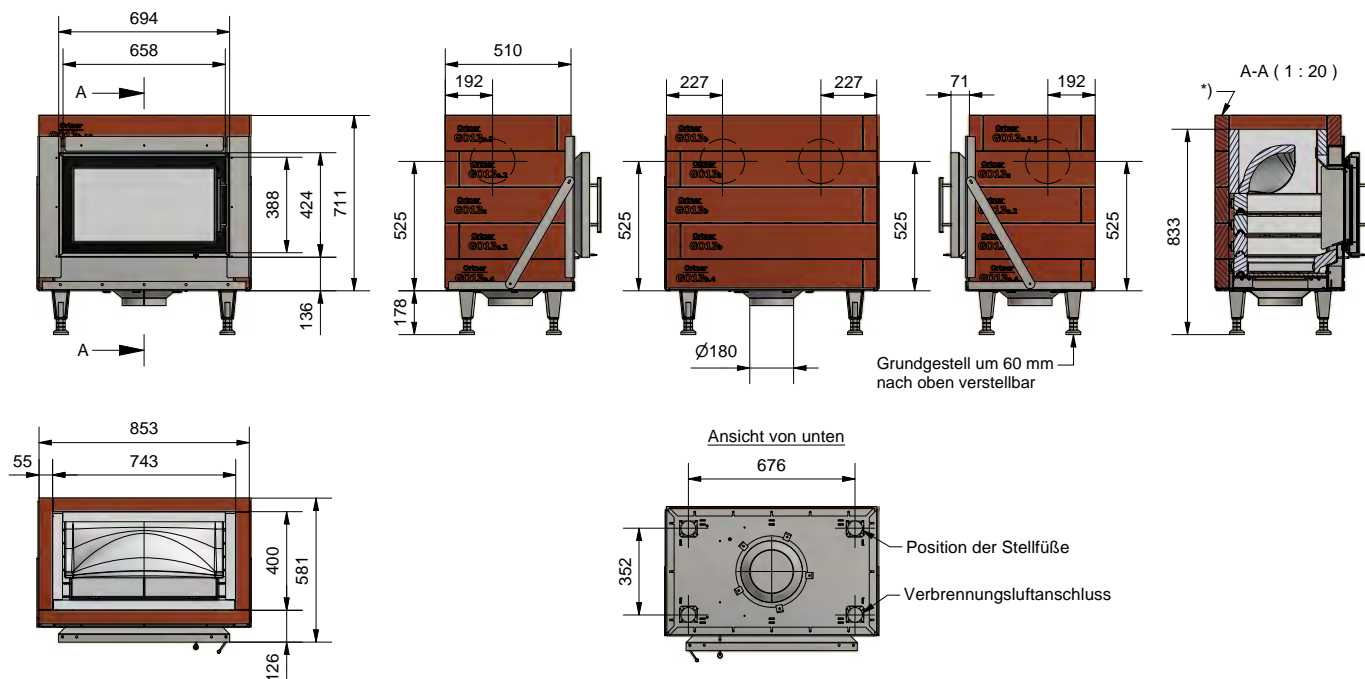


TYPGEPRÜFT NACH EN 16510-1 UND EN 13229

Heizleistung (bei 12 h Speicherdauer)	2,7 kW
Zuglänge KMS ¹⁾	ca. 4,0 m
max./min. Holzauflagemenge	10 / 5 kg
maximale Holzauflagemenge mit KAM-Set	-
Holzseitlänge	33 cm
notwendiger Förderdruck ohne/mit KAM	14 / - Pa
Abgasmassenstrom	45 g/s
Stutztemperatur vor der Nachheizfläche	610 °C
Verbrennungsluftbedarf	127 m ³ /h
Verbrennungsluftanschluss Ø	180 mm
Gewicht des Feuerraums (Handb. / Autom.)	410 kg
Mindest-Hüllenerfläche ²⁾	ca. 5,4 m ²
mittlere spezifische Wärmeabgabe	ca. 500 W/m ²
Energieeffizienzklasse	A ⁺

1) Richtwert - Bei keramischem Heizgaszug mit KMS ist ein rechnerischer Nachweis mittels des ORTNER Berechnungsprogramms erforderlich.
2) Bezogen auf geschlossene Bauweise; minimale wärmeabgebende Oberfläche

Maße (in mm)



- › Alle Höhenangaben gelten bei einer Mörtelfugenstärke von 3 mm, einer Fasermattenstärke von 3 mm (im zusammengepressten Zustand) und vollständig nach unten geschraubtem Grundgestell.
- › Die Stellfüße sind zwischen 17 und 23 cm verstellbar.
- › Bei Verwendung der Steckrahmen verändert sich das Einbaumaß.
- › **Türanschlag standardmäßig links.** Änderungswünsche können bei Bestellung bekannt gegeben werden.



QR-Code scannen und Maßblätter für Rahmen downloaden.

ortner Produktkatalog 2022/23



Art.Nr.	Bezeichnung	Beschreibung	Gebinde	Gewicht	Preis
1600055	GO13-69/42-N-H, Handbedienung	Holzauflagemenge 10 kg; schwarz; liches Einbaumaß 690 x 420 mm; inkl. Grundofenübergangstein, 4x Stellfüße, 1x Sack Versetzmörtel HK	Stück	410 kg	6077.10CHF
1600056	GO13-69/42-N-H, für ABS*	Holzauflagemenge 10 kg; schwarz; liches Einbaumaß 690 x 420 mm; inkl. Grundofenübergangstein, 4x Stellfüße, 1x Sack Versetzmörtel HK, verbauter Türsensor	Stück	410 kg	6373.00CHF

* Beim Automatikbetrieb ist die ORTNER ABS mitzubestellen.

Inkludierter Lieferumfang

› Verbrennungsluftanschluss** › Grundofenübergangstein › Fasermatte › 4x Stellfüße › 1 Sack Versetzmörtel HK

** Anstelle des Verbrennungsluftanschlusses Ø 180 mm kann optional der Verbrennungsluftanschluss Ø 150 mm (Art. Nr. 1600909) bestellt werden.

Zubehör

	Art.Nr.	Bezeichnung	Beschreibung	Gewicht	Preis
	1600288	Blendrahmen 4S-90°, 69/42	Schwarz; passend zu GO, ST, HTplus mit lichtem Einbaumaß 69/42	1,9 kg	236.40CHF
	1600303	Steckrahmen 4S, 69/42	Schwarz; passend zu GO, ST, HTplus mit lichtem Einbaumaß 69/42; 8 mm Stärke	7,8 kg	374.50CHF
	1600919	Verbrennungsluftadapter Ø 180 mm	geeignet für GO, ST, SE, HTplus; Anschluss Ø 180 mm	5,0 kg	315.50CHF
	1600909	Verbrennungsluftanschluss Ø 150 mm	geeignet für GO, ST, SE, HTplus < 16 kg Holzauflagemenge; Anschluss Ø 150 mm, Höhe 84 mm	3,0 kg	0,00CHF
	1600898	Griffsystem „kalte Hand“	Haltemechanismus mit abnehmbaren Feuertaler „kalte Hand“ und Verstellachse-Zuluftführung; schwarz im Holzetui	1,0 kg	439.10CHF
	1600960	Türgriff Hebel zu GO/ST Türbr. 69 cm links	Bestellkombination mit Speicherofen; Türanschlag links; Standardgriff fällt weg; Hinweis: Tür ist nicht mehr selbstschließend und selbstverriegelnd; Bauart A1 benötigt Zusatzartikel - Federzug zu Türbreite 69 cm	0,7 kg	242.60CHF

› ABS ab Seite 142 › KAM ab Seite 154 › KMS ab Seite 152 › Griffvarianten ab Seite 147 › DLS Automatik ab Seite 150



G013-69/53

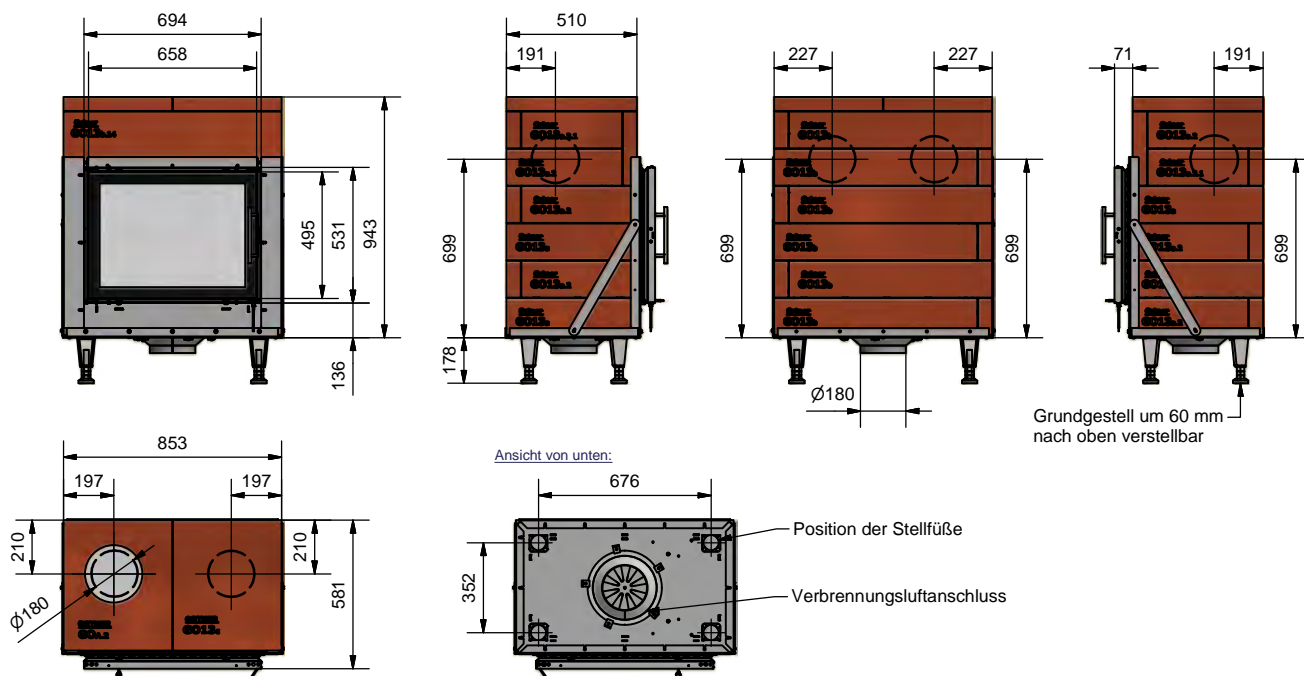


TYPGEPRÜFT NACH EN 13229

Heizleistung (bei 12 h Speicherdauer)	3,5 kW
Zuglänge KMS ¹⁾	ca. 5,0 m
max./min. Holzauflagemenge	13 / 6,5 kg
maximale Holzauflagemenge mit KAM-Set	8 kg
Holzseitlänge	33 cm
notwendiger Förderdruck ohne/mit KAM	14 / 20 Pa
Abgasmassenstrom	42 g/s
Stutztemperatur vor der Nachheizfläche	492 °C
Verbrennungsluftbedarf	117 m ³ /h
Verbrennungsluftanschluss Ø	180 mm
Gewicht des Feuerraums (Handb. / Autom.)	545 kg
Mindest-Hülleneroberfläche ²⁾	ca. 7 m ²
mittlere spezifische Wärmeabgabe	ca. 500 W/m ²
Energieeffizienzklasse	A ⁺

1) Richtwert - Bei keramischem Heizgaszug mit KMS ist ein rechnerischer Nachweis mittels des ORTNER Berechnungsprogramms erforderlich.
2) Bezogen auf geschlossene Bauweise; minimale wärmeabgebende Oberfläche

Maße (in mm)

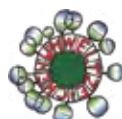


- › Alle Höhenangaben gelten bei einer Mörtelfugenstärke von 3 mm, einer Fasermattenstärke von 3 mm (im zusammengepressten Zustand) und vollständig nach unten geschraubtem Grundgestell.
- › Die Stellfüße sind zwischen 17 und 23 cm verstellbar.
- › Bei Verwendung der Steckrahmen verändert sich das Einbaumaß.
- › **Türanschlag standardmäßig links.** Änderungswünsche können bei Bestellung bekannt gegeben werden.



QR-Code scannen und Maßblätter für Rahmen downloaden.

ortner Produktkatalog 2022/23



Art.Nr.	Bezeichnung	Beschreibung	Gebinde	Gewicht	Preis
1600814	G013-69/53, Handbedienung	Holzauflagemenge 13 kg; schwarz; liches Einbaumaß 690 x 530 mm; inkl. Grundofenübergangstein, 4x Stellfüße, 1x Sack Versetzmörtel HK	Stück	545 kg	6677.40CHF
1600815	G013-69/53, für ABS*	Holzauflagemenge 13 kg; schwarz; liches Einbaumaß 690 x 530 mm; inkl. Grundofenübergangstein, 4x Stellfüße, 1x Sack Versetzmörtel HK, verbauter Türsensor	Stück	545 kg	6983.80CHF








* Beim Automatikbetrieb ist die ORTNER ABS mitzubestellen.

Inkludierter Lieferumfang

› Verbrennungsluftanschluss** › Grundofenübergangstein › Fasermatte › 4x Stellfüße › 1 Sack Versetzmörtel HK

** Anstelle des Verbrennungsluftanschlusses Ø 180 mm kann optional der Verbrennungsluftanschluss Ø 150 mm (Art. Nr. 1600909) bestellt werden.

Zubehör

	Art.Nr.	Bezeichnung	Beschreibung	Gewicht	Preis
	1600290	Blendrahmen 4S-90°, 69/53	Schwarz; passend zu GO, ST, HTplus mit lichtem Einbaumaß 69/53	2,1 kg	258.30CHF
	1600304	Steckrahmen 4S, 69/53	Schwarz; passend zu GO, ST, HTplus mit lichtem Einbaumaß 69/53; 8 mm Stärke	8,6 kg	384.90CHF
	1600919	Verbrennungsluftadapter Ø 180 mm	geeignet für GO, ST, SE, HTplus; Anschluss Ø 180 mm	5,0 kg	315.50CHF
	1600909	Verbrennungsluftanschluss Ø 150 mm	geeignet für GO, ST, SE, HTplus < 16 kg Holzauflagemenge; Anschluss Ø 150 mm, Höhe 84 mm	3,0 kg	0,00CHF
	1600898	Griffsystem „kalte Hand“	Haltemechanismus mit abnehmbaren Feuertaler „kalte Hand“ und Verstellachse-Zuluftführung; schwarz im Holzetui	1,0 kg	439.10CHF
	1600960	Türgriff Hebel zu GO/ST Türbr. 69 cm links	Bestellkombination mit Speicherofen; Türanschlag links; Standardgriff fällt weg; Hinweis: Tür ist nicht mehr selbstschließend und selbstverriegelnd; Bauart A1 benötigt Zusatzartikel - Federzug zu Türbreite 69 cm	0,7 kg	242.60CHF
	1601007	KAM-Set Ø 180 mm	5x KAM zweischalig, 1x KAM zweischalig Automatik, 1x KAM Übergang zu GO/ST/SE und 1x Multihaube Ø 180 mm; (8 kg Holzauflagemenge)	192,5 kg	2023.10CHF

› ABS ab Seite 142 › KAM ab Seite 154 › KMS ab Seite 152 › Griffvarianten ab Seite 147 › DLS Automatik ab Seite 150



G016-42/42

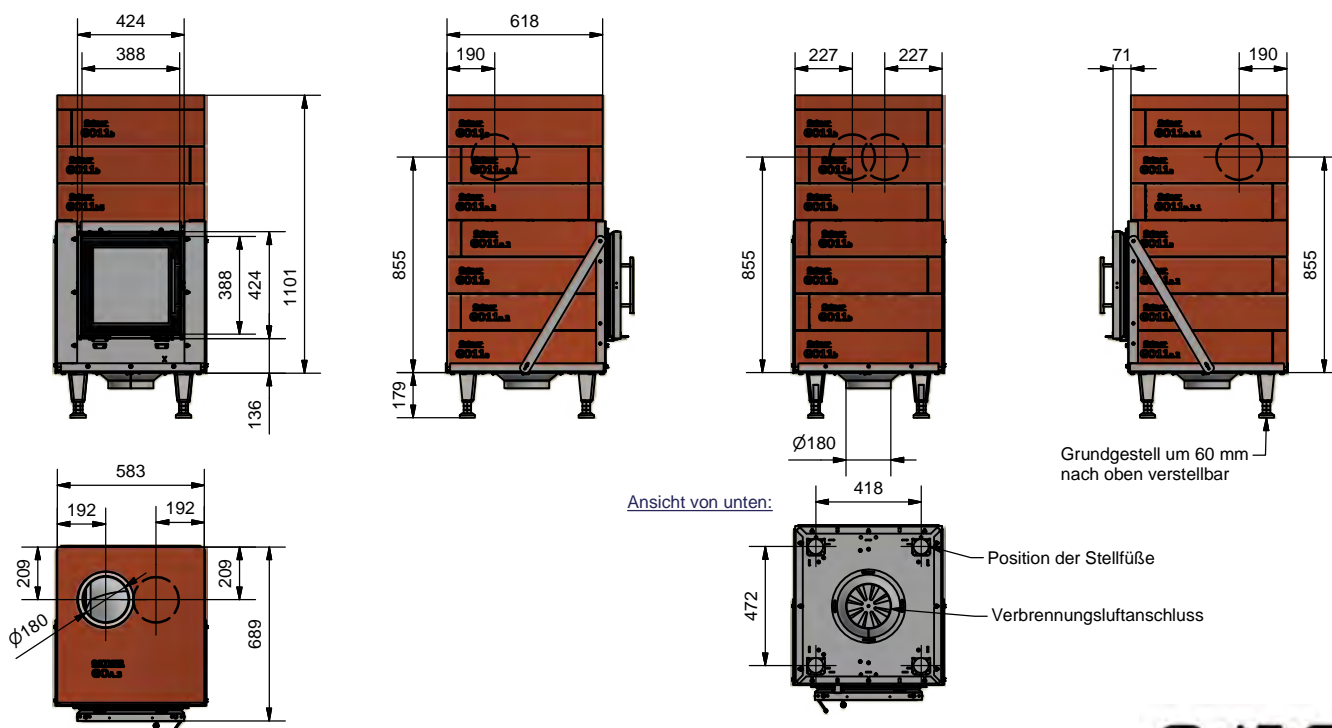


TYPGEPRÜFT NACH EN 13229

Heizleistung (bei 12 h Speicherdauer)	4,3 kW
Zuglänge KMS ¹⁾	ca. 5,4 m
max./min. Holzauflagemenge	16 / 8 kg
maximale Holzauflagemenge mit KAM-Set	-
Holzseitlänge	33 cm
notwendiger Förderdruck ohne/mit KAM	12 / - Pa
Abgasmassenstrom	45 g/s
Stutztemperatur vor der Nachheizfläche	549 °C
Verbrennungsluftbedarf	124 m ³ /h
Verbrennungsluftanschluss Ø	180 mm
Gewicht des Feuerraums (Handb. / Autom.)	572 kg
Mindest-Hüllenoberfläche ²⁾	ca. 8,6 m ²
mittlere spezifische Wärmeabgabe	ca. 500 W/m ²

1) Richtwert - Bei keramischem Heizgaszug mit KMS ist ein rechnerischer Nachweis mittels des ORTNER Berechnungsprogramms erforderlich.
2) Bezogen auf geschlossene Bauweise; minimale wärmeabgebende Oberfläche

Maße (in mm)



Grundgestell um 60 mm nach oben verstellbar

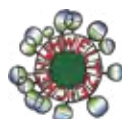
Ansicht von unten:

Position der Stellfüße
Verbrennungsluftanschluss

- › Alle Höhenangaben gelten bei einer Mörtelfugenstärke von 3 mm, einer Fasermattenstärke von 3 mm (im zusammengepressten Zustand) und vollständig nach unten geschraubtem Grundgestell.
- › Die Stellfüße sind zwischen 17 und 23 cm verstellbar.
- › Bei Verwendung der Steckrahmen verändert sich das Einbaumaß.
- › **Türanschlag standardmäßig links.** Änderungswünsche können bei Bestellung bekannt gegeben werden.



QR-Code scannen und Maßblätter für Rahmen downloaden.









Art.Nr.	Bezeichnung	Beschreibung	Gebinde	Gewicht	Preis
1600786	GO16-42/42, Handbedienung	Holzauflagemenge 16 kg, schwarz, Lichtes Einbaumaß 420 x 420 mm, inkl. Grundofenübergangstein, 4x Stellfüße, 1x Sack Versetzmörtel HK	Stück	572 kg	5970.60CHF
1600787	GO16-42/42, für ABS*	Holzauflagemenge 16 kg, schwarz, Lichtes Einbaumaß 420 x 420 mm, inkl. Grundofenübergangstein, 4x Stellfüße, 1x Sack Versetzmörtel HK, verbauter Türsensor	Stück	572 kg	6277.20CHF

* Beim Automatikbetrieb ist die ORTNER ABS mitzubestellen.

Inkludierter Lieferumfang

› Verbrennungsluftanschluss › Grundofenübergangstein › Fasermatte › 4x Stellfüße › 1 Sack Versetzmörtel HK

Zubehör

	Art.Nr.	Bezeichnung	Beschreibung	Gewicht	Preis
	1600283	Blendrahmen 4S-90°, 42/42	Schwarz; passend zu GO, ST, HTplus mit lichtem Einbaumaß 42/42	1,2 kg	203.00CHF
	1600285	Steckrahmen 4S, 42/42	Schwarz; passend zu GO, ST, HTplus mit lichtem Einbaumaß 42/42; 8 mm Stärke	5,0 kg	320.50CHF
	1600919	Verbrennungsluft- adapter Ø 180 mm	geeignet für GO, ST, SE, HTplus; Anschluss Ø 180 mm	5,0 kg	315.50CHF
	1600898	Griffsystem „kalte Hand“	Haltemechanismus mit abnehmbaren Feuertaler „kalte Hand“ und Verstellachse-Zuluftführung; schwarz im Holzetui	1,0 kg	439.10CHF
	1600956	Türgriff Hebel zu GO/ST Türbr. 42 cm links	Bestellkombination mit Speicherofen; Türanschlag links; Standardgriff fällt weg; Hinweis: Tür ist nicht mehr selbstschließend und selbstverriegelnd; Bauart A1 benötigt Zusatzartikel - Federzug zu Türbreite 42 cm	0,7 kg	242.60CHF
	1600400	Inside Front quadrat 42/42, schwarz	Abdeckblech schwarz; inkl. Dämmplatte; passend zu GO, ST, HTplus mit lichtem Einbaumaß 42/42	5,0 kg	0,00CHF

› ABS ab Seite 142 › KAM ab Seite 154 › KMS ab Seite 152 › Griffvarianten ab Seite 147 › DLS Automatik ab Seite 150



G016-42/59

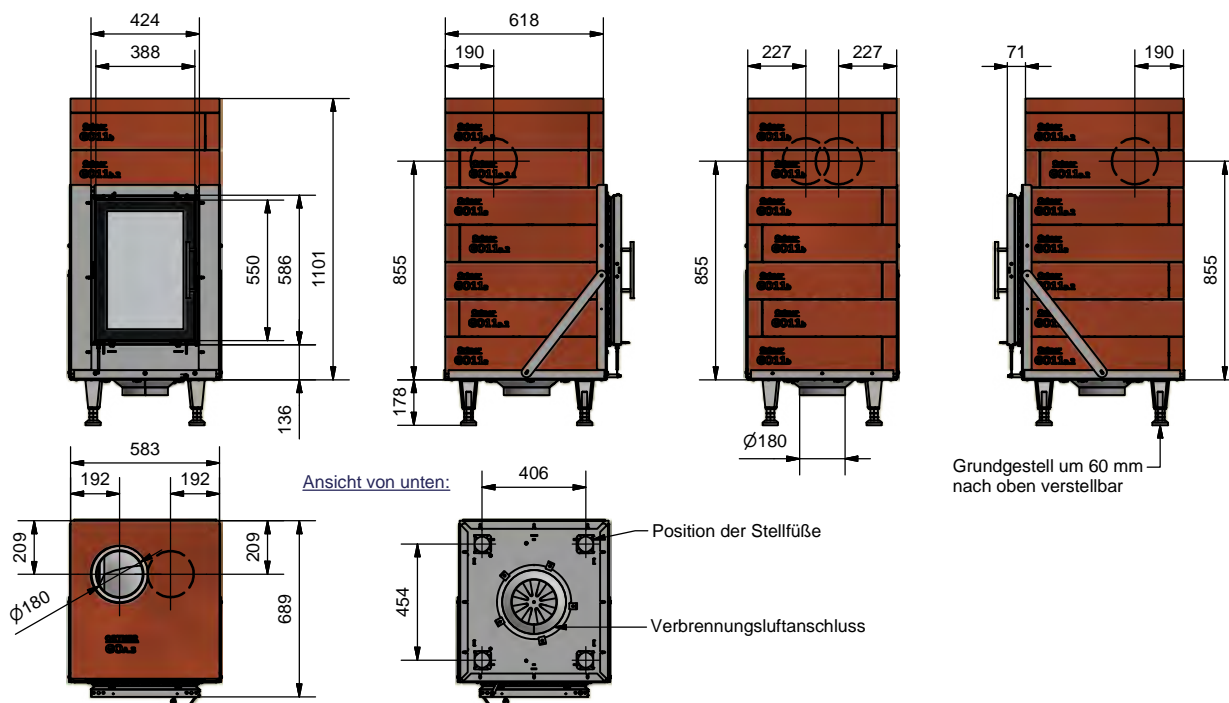


TYPGEPRÜFT NACH EN 13229

Heizleistung (bei 12 h Speicherdauer)	4,3 kW
Zuglänge KMS ¹⁾	ca. 5,4 m
max./min. Holzauflagemenge	16 / 8 kg
maximale Holzauflagemenge mit KAM-Set	-
Holzseitlänge	33 cm
notwendiger Förderdruck ohne/mit KAM	12 / - Pa
Abgasmassenstrom	45 g/s
Stutztemperatur vor der Nachheizfläche	549 °C
Verbrennungsluftbedarf	124 m ³ /h
Verbrennungsluftanschluss Ø	180 mm
Gewicht des Feuerraums (Handb. / Autom.)	550 kg
Mindest-Hüllenerfläche ²⁾	ca. 8,6 m ²
mittlere spezifische Wärmeabgabe	ca. 500 W/m ²
Energieeffizienzklasse	A ⁺

1) Richtwert - Bei keramischem Heizgaszug mit KMS ist ein rechnerischer Nachweis mittels des ORTNER Berechnungsprogramms erforderlich.
2) Bezogen auf geschlossene Bauweise; minimale wärmeabgebende Oberfläche

Maße (in mm)

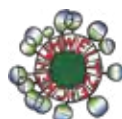


- › Alle Höhenangaben gelten bei einer Mörtelfugenstärke von 3 mm, einer Fasermattenstärke von 3 mm (im zusammengepressten Zustand) und vollständig nach unten geschraubtem Grundgestell.
- › Die Stellfüße sind zwischen 17 und 23 cm verstellbar.
- › Bei Verwendung der Steckrahmen verändert sich das Einbaumaß.
- › **Türanschlag standardmäßig links.** Änderungswünsche können bei Bestellung bekannt gegeben werden.



QR-Code scannen und Maßblätter für Rahmen downloaden.

ortner Produktkatalog 2022/23









Art.Nr.	Bezeichnung	Beschreibung	Gebinde	Gewicht	Preis
1600818	G016-42/59, Handbedienung	Holzauflagemenge 16 kg; schwarz; liches Einbaumaß 420 x 590 mm; inkl. Grundofenübergangstein, 4x Stellfüße, 1x Sack Versetzmörtel HK	Stück	550 kg	6219.60CHF
1600819	G016-42/59, für ABS*	Holzauflagemenge 16 kg; schwarz; liches Einbaumaß 420 x 590 mm; inkl. Grundofenübergangstein, 4x Stellfüße, 1x Sack Versetzmörtel HK, verbauter Türsensor	Stück	550 kg	6525.90CHF

* Beim Automatikbetrieb ist die ORTNER ABS mitzubestellen.

Inkludierter Lieferumfang

[› Verbrennungsluftanschluss](#)
 [› Grundofenübergangstein](#)
 [› Fasermatte](#)
 [› 4x Stellfüße](#)
 [› 1 Sack Versetzmörtel HK](#)

Zubehör

	Art.Nr.	Bezeichnung	Beschreibung	Gewicht	Preis
	1600292	Blendrahmen 4S-90°, 42/59	Schwarz; passend zu GO, ST, HTplus mit lichem Einbaumaß 42/59	1,7 kg	213.30CHF
	1600305	Steckrahmen 4S, 42/59	Schwarz; passend zu GO, ST, HTplus mit lichem Einbaumaß 42/59; 8 mm Stärke	7,1 kg	331.60CHF
	1600919	Verbrennungsluftadapter Ø 180 mm	geeignet für GO, ST, SE, HTplus; Anschluss Ø 180 mm	5,0 kg	315.50CHF
	1600898	Griffsystem „kalte Hand“	Haltemechanismus mit abnehmbaren Feuertaler „kalte Hand“ und Verstellachse-Zuluftführung; schwarz im Holzetui	1,0 kg	439.10CHF
	1600956	Türgriff Hebel zu GO/ST Türbr. 42 cm links	Bestellkombination mit Speicherofen; Türanschlag links; Standardgriff fällt weg; Hinweis: Tür ist nicht mehr selbstschließend und selbstverriegelnd; Bauart A1 benötigt Zusatzartikel - Federzug zu Türbreite 42 cm	0,7 kg	242.60CHF
	1600371	Inside Front hoch 42/59, schwarz	Abdeckblech schwarz; inkl. Dämmplatte; passend zu GO, ST, HTplus mit lichem Einbaumaß 42/59	6,5 kg	0,00CHF

[› ABS ab Seite 142](#)
 [› KAM ab Seite 154](#)
 [› KMS ab Seite 152](#)
 [› Griffvarianten ab Seite 147](#)
 [› DLS Automatik ab Seite 150](#)



G016-42/69

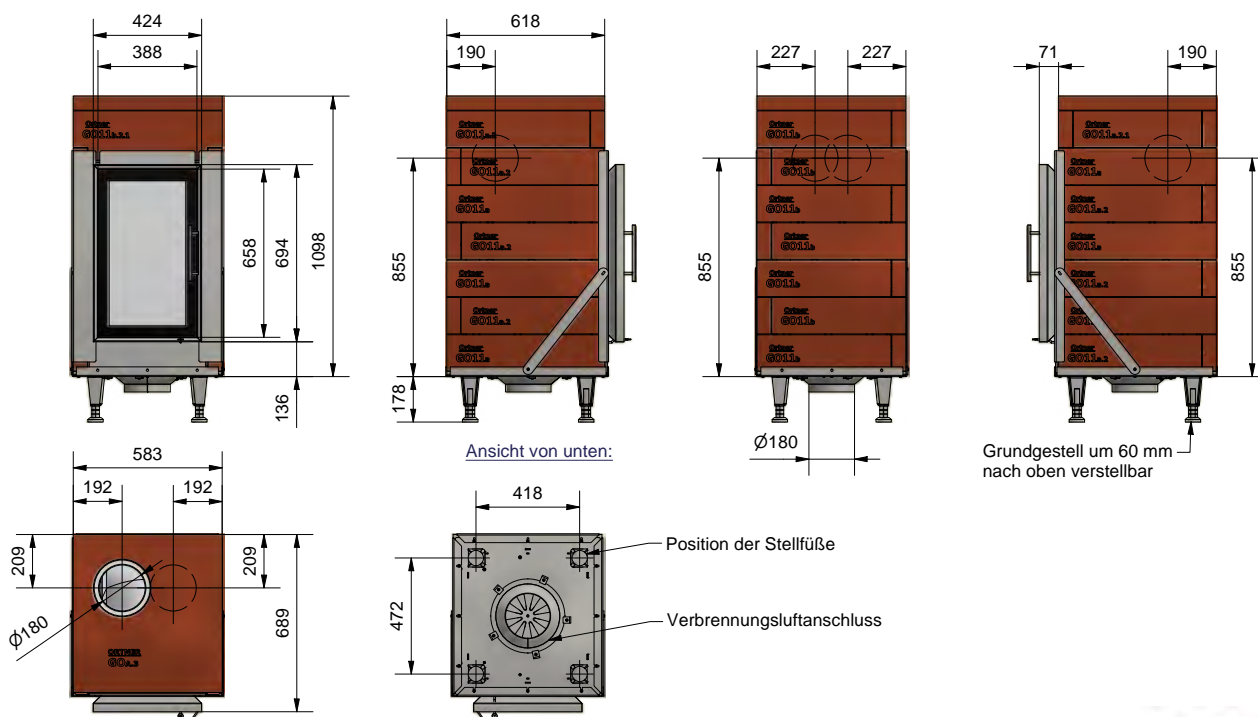


TYPGEPRÜFT NACH EN 13229

Heizleistung (bei 12 h Speicherdauer)	4,3 kW
Zuglänge KMS ¹⁾	ca. 5,4 m
max./min. Holzauflagemenge	16 / 8 kg
maximale Holzauflagemenge mit KAM-Set	8 kg
Holzseitlänge	33 cm
notwendiger Förderdruck ohne/mit KAM	12 / 18 Pa
Abgasmassenstrom	45 g/s
Stutztemperatur vor der Nachheizfläche	549 °C
Verbrennungsluftbedarf	124 m ³ /h
Verbrennungsluftanschluss Ø	180 mm
Gewicht des Feuerraums (Handb. / Autom.)	550 kg
Mindest-Hüllenoberfläche ²⁾	ca. 8,6 m ²
mittlere spezifische Wärmeabgabe	ca. 500 W/m ²
Energieeffizienzklasse	A ⁺

1) Richtwert - Bei keramischem Heizgaszug mit KMS ist ein rechnerischer Nachweis mittels des ORTNER Berechnungsprogramms erforderlich.
2) Bezogen auf geschlossene Bauweise; minimale wärmeabgebende Oberfläche

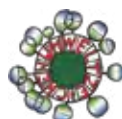
Maße (in mm)



- › Alle Höhenangaben gelten bei einer Mörtelfugenstärke von 3 mm, einer Fasermattenstärke von 3 mm (im zusammengepressten Zustand) und vollständig nach unten geschraubtem Grundgestell.
- › Die Stellfüße sind zwischen 17 und 23 cm verstellbar.
- › Bei Verwendung der Steckrahmen verändert sich das Einbaumaß.
- › **Türanschlag standardmäßig links.** Änderungswünsche können bei Bestellung bekannt gegeben werden.



QR-Code scannen und Maßblätter für Rahmen downloaden.







Art.Nr.	Bezeichnung	Beschreibung	Gebinde	Gewicht	Preis
1600820	G016-42/69, Handbedienung	Holzauflagemenge 16 kg; schwarz; liches Einbaumaß 420 x 690 mm; inkl. Grundofenübergangstein, 4x Stellfüße, 1x Sack Versetzmörtel HK	Stück	550 kg	6890.40CHF
1600821	G016-42/69, für ABS*	Holzauflagemenge 16 kg; schwarz; liches Einbaumaß 420 x 690 mm; inkl. Grundofenübergangstein, 4x Stellfüße, 1x Sack Versetzmörtel HK, verbauter Türsensor	Stück	550 kg	7196.50CHF

* Beim Automatikbetrieb ist die ORTNER ABS mitzubestellen.

Inkludierter Lieferumfang

> Verbrennungsluftanschluss
 > Grundofenübergangstein
 > Fasermatte
 > 4x Stellfüße
 > 1 Sack Versetzmörtel HK


Zubehör

Art.Nr.	Bezeichnung	Beschreibung	Gewicht	Preis
 1600294	Blendrahmen 4S-90°, 42/69	Schwarz; passend zu GO, HTplus mit lichtem Einbaumaß 42/69	1,9 kg	236.40CHF
 1600306	Steckrahmen 4S, 42/69	Schwarz; passend zu GO, ST, HTplus mit lichtem Einbaumaß 42/69; 8 mm Stärke	7,8 kg	374.50CHF
 1600919	Verbrennungsluftadapter Ø 180 mm	geeignet für GO, ST, SE, HTplus; Anschluss Ø 180 mm	5,0 kg	315.50CHF
 1600898	Griffsystem „kalte Hand“	Haltemechanismus mit abnehmbaren Feuertaler „kalte Hand“ und Verstellachse-Zuluftführung; schwarz im Holzetui	1,0 kg	439.10CHF
 1600956	Türgriff Hebel zu GO/ST Türbr. 42 cm links	Bestellkombination mit Speicherofen; Türanschlag links; Standardgriff fällt weg; Hinweis: Tür ist nicht mehr selbstschließend und selbstverriegelnd; Bauart A1 benötigt Zusatzartikel - Federzug zu Türbreite 42 cm	0,7 kg	242.60CHF
 1601007	KAM-Set Ø 180 mm	5x KAM zweischalig, 1x KAM zweischalig Automatik, 1x KAM Übergang zu GO/ST/SE und 1x Multihaube Ø 180 mm; (8 kg Holzauflagemenge)	192,5 kg	2023.10CHF

> ABS ab Seite 142
 > KAM ab Seite 154
 > KMS ab Seite 152
 > Griffvarianten ab Seite 147
 > DLS Automatik ab Seite 150



G016-42/91

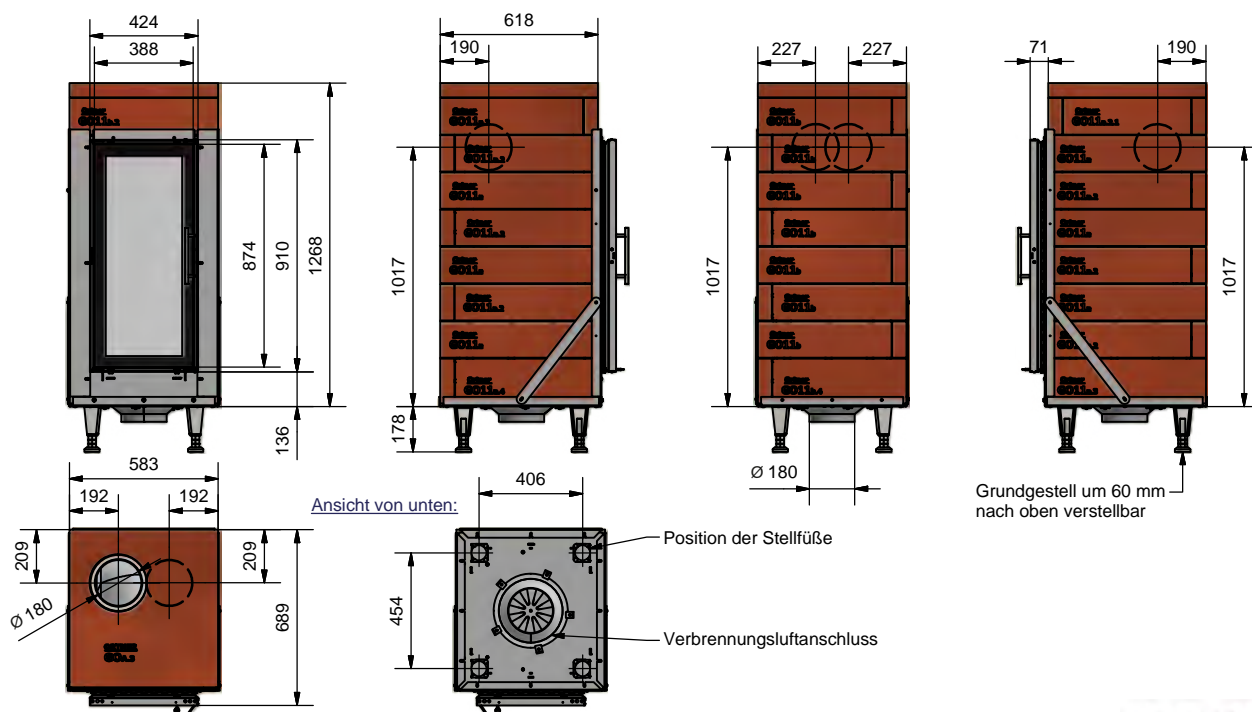


TYPGEPRÜFT NACH EN 13229

Heizleistung (bei 12 h Speicherdauer)	4,3 kW
Zuglänge KMS ¹⁾	ca. 5,4 m
max./min. Holzauflagemenge	16 / 8 kg
maximale Holzauflagemenge mit KAM-Set	8 kg
Holzseitlänge	33 cm
notwendiger Förderdruck ohne/mit KAM	12 / 18 Pa
Abgasmassenstrom	45 g/s
Stutztemperatur vor der Nachheizfläche	549 °C
Verbrennungsluftbedarf	124 m ³ /h
Verbrennungsluftanschluss Ø	180 mm
Gewicht des Feuerraums (Handb. / Autom.)	605 kg
Mindest-Hüllenerfläche ²⁾	ca. 8,6 m ²
mittlere spezifische Wärmeabgabe	ca. 500 W/m ²
Energieeffizienzklasse	A ⁺

1) Richtwert - Bei keramischem Heizgaszug mit KMS ist ein rechnerischer Nachweis mittels des ORTNER Berechnungsprogramms erforderlich.
2) Bezogen auf geschlossene Bauweise; minimale wärmeabgebende Oberfläche

Maße (in mm)

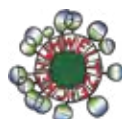


- › Alle Höhenangaben gelten bei einer Mörtelfugenstärke von 3 mm, einer Fasermattenstärke von 3 mm (im zusammengepressten Zustand) und vollständig nach unten geschraubtem Grundgestell.
- › Die Stellfüße sind zwischen 17 und 23 cm verstellbar.
- › Bei Verwendung der Steckrahmen verändert sich das Einbaumaß.
- › **Türanschlag standardmäßig links.** Änderungswünsche können bei Bestellung bekannt gegeben werden.



QR-Code scannen und Maßblätter für Rahmen downloaden.

ortner Produktkatalog 2022/23



Art.Nr.	Bezeichnung	Beschreibung	Gebinde	Gewicht	Preis
1600822	G016-42/91, Handbedienung	Holzauflagemenge 16 kg; schwarz; liches Einbaumaß 420 x 910 mm; inkl. Grundofenübergangstein, 4x Stellfüße, 1x Sack Versetzmörtel HK	Stück	605 kg	7681.20CHF
1600823	G016-42/91, für ABS*	Holzauflagemenge 16 kg; schwarz; liches Einbaumaß 420 x 910 mm; inkl. Grundofenübergangstein, 4x Stellfüße, 1x Sack Versetzmörtel HK, verbauter Türsensor	Stück	605 kg	7987.30CHF

* Beim Automatikbetrieb ist die ORTNER ABS mitzubestellen.

Inkludierter Lieferumfang

› Verbrennungsluftanschluss › Grundofenübergangstein › Fasermatte › 4x Stellfüße › 1 Sack Versetzmörtel HK

Zubehör

Art.Nr.	Bezeichnung	Beschreibung	Gewicht	Preis
 1600296	Blendrahmen 4S-90°, 42/91	Schwarz; passend zu GO mit lichtem Einbaumaß 42/91	2,3 kg	267.70CHF
 1600307	Steckrahmen 4S, 42/91	Schwarz; passend zu GO mit lichtem Einbaumaß 42/91; 8 mm Stärke	9,4 kg	406.10CHF
 1600919	Verbrennungsluft- adapter Ø 180 mm	geeignet für GO, ST, SE, HTplus; Anschluss Ø 180 mm	5,0 kg	315.50CHF
 1600898	Griffsystem „kalte Hand“	Haltemechanismus mit abnehmbaren Feuertaler „kalte Hand“ und Verstellachse-Zuluftführung; schwarz im Holzetui	1,0 kg	439.10CHF
 1600956	Türgriff Hebel zu GO/ST Türbr. 42 cm links	Bestellkombination mit Speicherofen; Türanschlag links; Standardgriff fällt weg; Hinweis: Tür ist nicht mehr selbstschließend und selbstverriegelnd; Bauart A1 benötigt Zusatzartikel - Federzug zu Türbreite 42 cm	0,7 kg	242.60CHF
 1601007	KAM-Set Ø 180 mm	5x KAM zweischalig, 1x KAM zweischalig Automatik, 1x KAM Übergang zu GO/ST/SE und 1x Multihaube Ø 180 mm; (8 kg Holzauflagemenge)	192,5 kg	2023.10CHF

› ABS ab Seite 142 › KAM ab Seite 154 › KMS ab Seite 152 › Griffvarianten ab Seite 147 › DLS Automatik ab Seite 150



G018-91/42

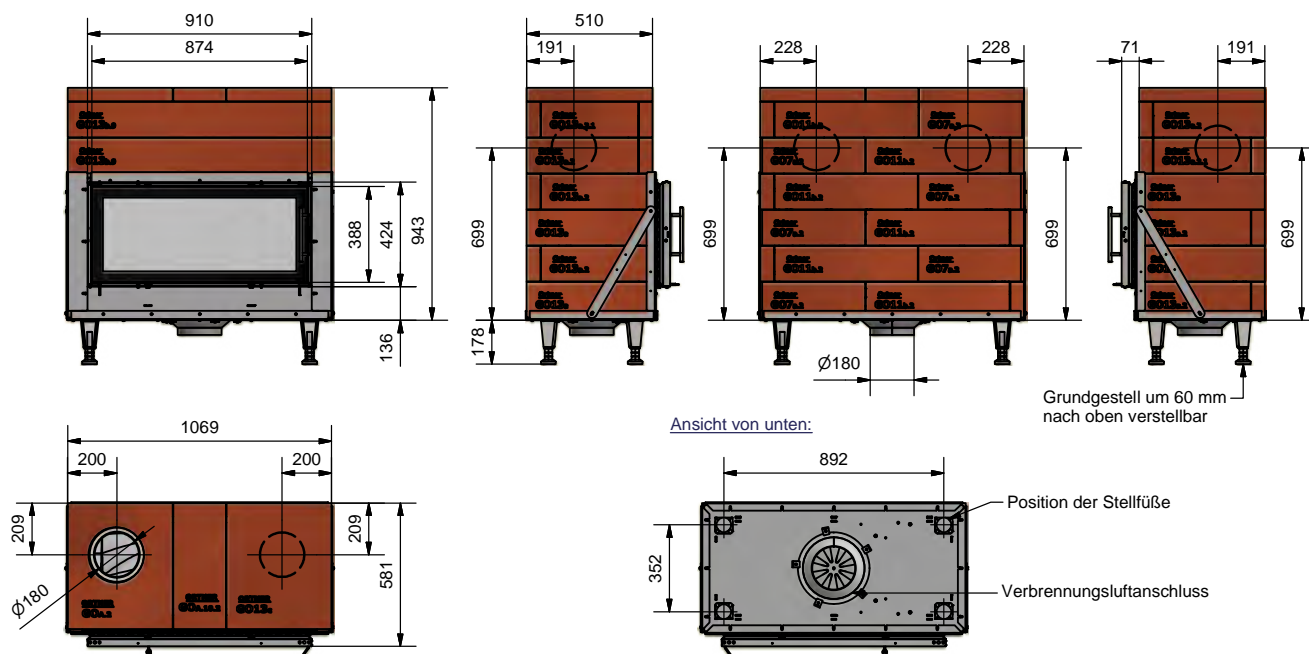


TYPGEPRÜFT NACH EN 13229

Heizleistung (bei 12 h Speicherdauer)	4,8 kW
Zuglänge KMS ¹⁾	ca. 5,7 m
max./min. Holzauflagemenge	18 / 9 kg
maximale Holzauflagemenge mit KAM-Set	8 kg
Holzseitlänge	50 cm
notwendiger Förderdruck ohne/mit KAM	14 / 20 Pa
Abgasmassenstrom	48 g/s
Stutztemperatur vor der Nachheizfläche	517 °C
Verbrennungsluftbedarf	131 m ³ /h
Verbrennungsluftanschluss Ø	180 mm
Gewicht des Feuerraums (Handb. / Autom.)	655 kg
Mindest-Hüllenerfläche ²⁾	ca. 9,5 m ²
mittlere spezifische Wärmeabgabe	ca. 500 W/m ²
Energieeffizienzklasse	A ⁺

1) Richtwert - Bei keramischem Heizgaszug mit KMS ist ein rechnerischer Nachweis mittels des ORTNER Berechnungsprogramms erforderlich.
2) Bezogen auf geschlossene Bauweise; minimale wärmeabgebende Oberfläche

Maße (in mm)

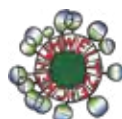


- › Alle Höhenangaben gelten bei einer Mörtelfugenstärke von 3 mm, einer Fasermattenstärke von 3 mm (im zusammengepressten Zustand) und vollständig nach unten geschraubtem Grundgestell.
- › Die Stellfüße sind zwischen 17 und 23 cm verstellbar.
- › Bei Verwendung der Steckrahmen verändert sich das Einbaumaß.
- › **Türanschlag standardmäßig links.** Änderungswünsche können bei Bestellung bekannt gegeben werden.



QR-Code scannen und Maßblätter für Rahmen downloaden.

ortner Produktkatalog 2022/23



Art.Nr.	Bezeichnung	Beschreibung	Gebinde	Gewicht	Preis
1600824	GO18-91/42, Handbedienung	Holzauflagemenge 18 kg; schwarz; liches Einbaumaß 910 x 420 mm; inkl. Grundofenübergangsstein, 4x Stellfüße, 1x Sack Versetzmörtel HK; geliefert auf 2x Europaletten	Stück	655 kg	7774.80CHF
1600825	GO18 - 91/42, für ABS*	Holzauflagemenge 18 kg; schwarz; liches Einbaumaß 910 x 420 mm; inkl. Grundofenübergangsstein, 4x Stellfüße, 1x Sack Versetzmörtel HK, verbauter Türsensor; geliefert auf 2x Europaletten	Stück	655 kg	8081.10CHF

* Beim Automatikbetrieb ist die ORTNER ABS mitzubestellen.

Inkludierter Lieferumfang

› Verbrennungsluftanschluss › Grundofenübergangsstein › Fasermatte › 4x Stellfüße › 1 Sack Versetzmörtel HK

Zubehör

	Art.Nr.	Bezeichnung	Beschreibung	Gewicht	Preis
	1600298	Blendrahmen 4S-90°, 91/42	Schwarz; passend zu GO, ST mit lichtem Einbaumaß 91/42	2,2 kg	267.70CHF
	1600308	Steckrahmen 4S, 91/42	Schwarz; passend zu GO, ST mit lichtem Einbaumaß 91/42; 8 mm Stärke	9,4 kg	406.10CHF
	1600919	Verbrennungsluft- adapter Ø 180 mm	geeignet für GO, ST, SE, HTplus; Anschluss Ø 180 mm	5,0 kg	315.50CHF
	1600898	Griffsystem „kalte Hand“	Haltemechanismus mit abnehmbaren Feuertaler „kalte Hand“ und Verstellachse-Zuluftführung; schwarz im Holzetui	1,0 kg	439.10CHF
	1600962	Türgriff Hebel zu GO/ST Türbr. 91 cm links	Bestellkombination mit Speicherofen; Türanschlag links; Standardgriff fällt weg; Hinweis: Tür ist nicht mehr selbstschließend und selbstverriegelnd; Bauart A1 benötigt Zusatzartikel - Federzug zu Türbreite 91 cm	0,7 kg	242.60CHF
	1601007	KAM-Set Ø 180 mm	5x KAM zweischalig, 1x KAM zweischalig Automatik, 1x KAM Übergang zu GO/ST/SE und 1x Multihaube Ø 180 mm; (8 kg Holzauflagemenge)	192,5 kg	2023.10CHF

› ABS ab Seite 142 › KAM ab Seite 154 › KMS ab Seite 152 › Griffvarianten ab Seite 147 › DLS Automatik ab Seite 150



G018-91/53

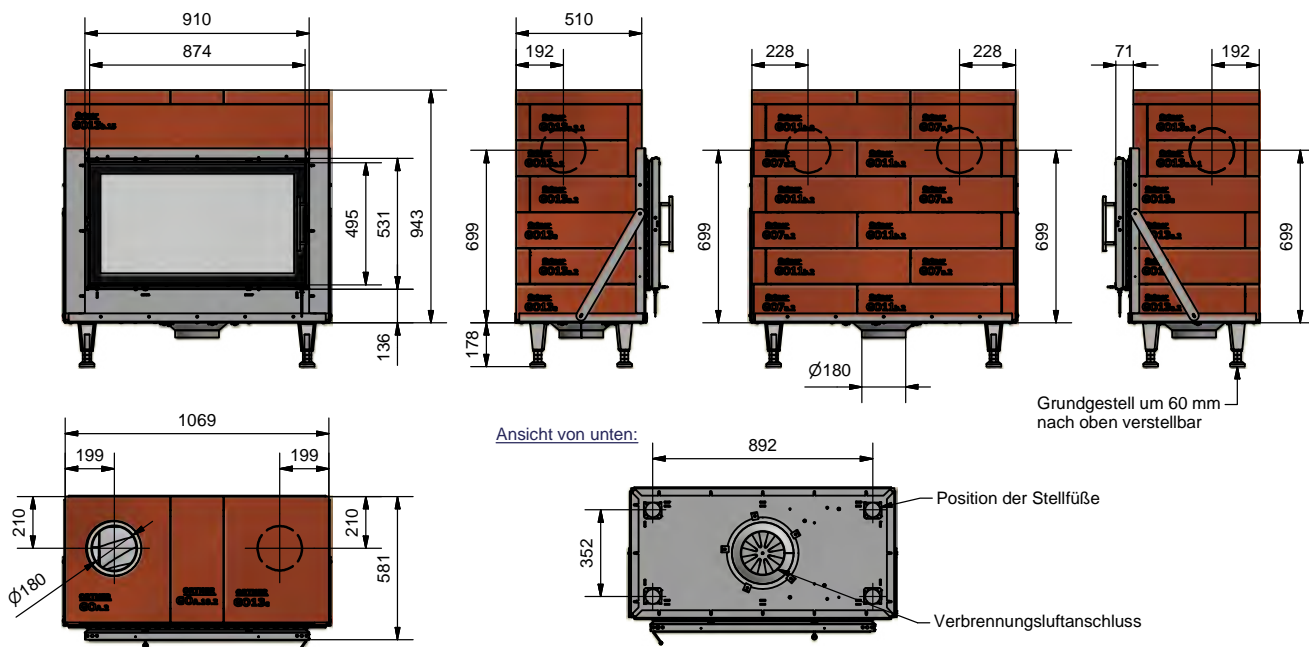


TYPGEPRÜFT NACH EN 13229

Heizleistung (bei 12 h Speicherdauer)	4,8 kW
Zuglänge KMS ¹⁾	ca. 5,7 m
max./min. Holzauflagemenge	18 / 9 kg
maximale Holzauflagemenge mit KAM-Set	8 kg
Holzseitlänge	50 cm
notwendiger Förderdruck ohne/mit KAM	14 / 20 Pa
Abgasmassenstrom	48 g/s
Stutztemperatur vor der Nachheizfläche	517 °C
Verbrennungsluftbedarf	131 m ³ /h
Verbrennungsluftanschluss Ø	180 mm
Gewicht des Feuerraums (Handb. / Autom.)	635 kg
Mindest-Hülleneroberfläche ²⁾	ca. 9,6 m ²
mittlere spezifische Wärmeabgabe	ca. 500 W/m ²
Energieeffizienzklasse	A ⁺

1) Richtwert - Bei keramischem Heizgaszug mit KMS ist ein rechnerischer Nachweis mittels des ORTNER Berechnungsprogramms erforderlich.
2) Bezogen auf geschlossene Bauweise; minimale wärmeabgebende Oberfläche

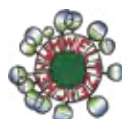
Maße (in mm)



- › Alle Höhenangaben gelten bei einer Mörtelfugenstärke von 3 mm, einer Fasermattenstärke von 3 mm (im zusammengepressten Zustand) und vollständig nach unten geschraubtem Grundgestell.
- › Die Stellfüße sind zwischen 17 und 23 cm verstellbar.
- › Bei Verwendung der Steckrahmen verändert sich das Einbaumaß.
- › **Türanschlag standardmäßig links.** Änderungswünsche können bei Bestellung bekannt gegeben werden.



QR-Code scannen und Maßblätter für Rahmen downloaden.



Art.Nr.	Bezeichnung	Beschreibung	Gebinde	Gewicht	Preis
1600828	G018-91/53, Handbedienung	Holzauflagemenge 18 kg; schwarz; lichtet Einbaumaß 910 x 530 mm; inkl. Grundofenübergangstein, 4x Stellfüße, 1x Sack Versetzmörtel HK; geliefert auf 2x Europaletten	Stück	635 kg	8038.70CHF
1600829	G018-91/53, für ABS*	Holzauflagemenge 18 kg; schwarz; lichtet Einbaumaß 910 x 530 mm; inkl. Grundofenübergangstein, 4x Stellfüße, 1x Sack Versetzmörtel HK, verbauter Türsensor; geliefert auf 2x Europaletten	Stück	635 kg	8344.70CHF

* Beim Automatikbetrieb ist die ORTNER ABS mitzubestellen.

Inkludierter Lieferumfang

› Verbrennungsluftanschluss › Grundofenübergangstein › Fasermatte › 4x Stellfüße › 1 Sack Versetzmörtel HK

Zubehör

	Art.Nr.	Bezeichnung	Beschreibung	Gewicht	Preis
	1600300	Blendrahmen 4S-90°, 91/53	Schwarz; passend zu GO, ST mit lichtem Einbaumaß 91/53	2,5 kg	290.60CHF
	1600309	Steckrahmen 4S, 91/53	Schwarz; passend zu GO, ST mit lichtem Einbaumaß 91/53; 8 mm Stärke	10,2 kg	417.20CHF
	1600919	Verbrennungsluft- adapter Ø 180 mm	geeignet für GO, ST, SE, HTplus; Anschluss Ø 180 mm	5,0 kg	315.50CHF
	1600898	Griffsystem „kalte Hand“	Haltemechanismus mit abnehmbaren Feuertaler „kalte Hand“ und Verstellachse-Zuluftführung; schwarz im Holzetui	1,0 kg	439.10CHF
	1600962	Türgriff Hebel zu GO/ST Türbr. 91 cm links	Bestellkombination mit Speicherofen; Türanschlag links; Standardgriff fällt weg; Hinweis: Tür ist nicht mehr selbstschließend und selbstverriegelnd; Bauart A1 benötigt Zusatzartikel - Federzug zu Türbreite 91 cm	0,7 kg	242.60CHF
	1601007	KAM-Set Ø 180 mm	5x KAM zweischalig, 1x KAM zweischalig Automatik, 1x KAM Übergang zu GO/ST/SE und 1x Multihaube Ø 180 mm; (8 kg Holzauflagemenge)	192,5 kg	2023.10CHF

› ABS ab Seite 142 › KAM ab Seite 154 › KMS ab Seite 152 › Griffvarianten ab Seite 147 › DLS Automatik ab Seite 150



G025-42/42

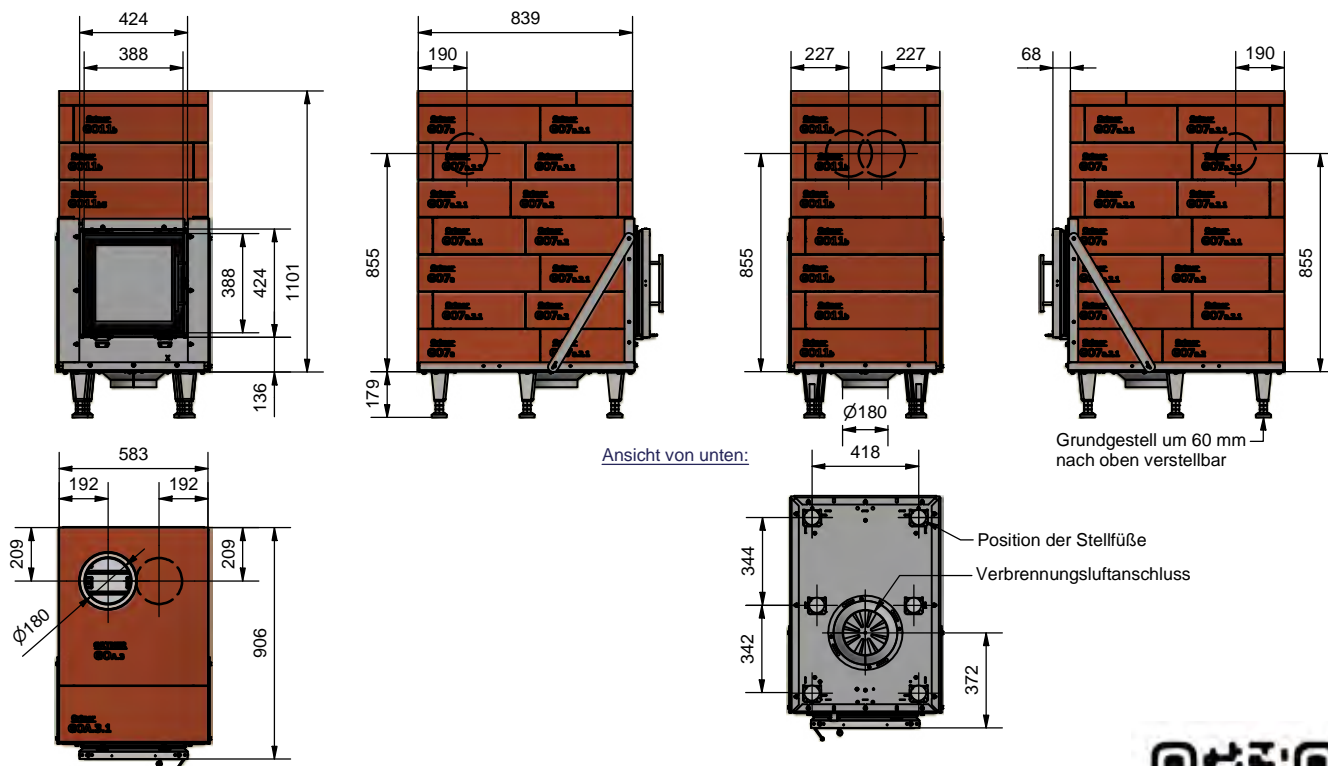


TYPGEPRÜFT NACH EN 13229

Heizleistung (bei 12 h Speicherdauer)	6,7 kW
Zuglänge KMS ¹⁾	ca. 6,6 m
max./min. Holzauflagemenge	25 / 12,5 kg
maximale Holzauflagemenge mit KAM-Set	-
Holzseitlänge	50 cm
notwendiger Förderdruck ohne/ mit KAM	14 / - Pa
Abgasmassenstrom	35 g/s
Stutztemperatur vor der Nachheizfläche	577 °C
Verbrennungsluftbedarf	97 m ³ /h
Verbrennungsluftanschluss Ø	180 mm
Gewicht des Feuerraums (Handb. / Autom.)	726 kg
Mindest-Hüllenoberfläche ²⁾	ca. 13,4 m ²
mittlere spezifische Wärmeabgabe	ca. 500 W/m ²
Energieeffizienzklasse	A ⁺

1) Richtwert - Bei keramischem Heizgaszug mit KMS ist ein rechnerischer Nachweis mittels des ORTNER Berechnungsprogramms erforderlich.
2) Bezogen auf geschlossene Bauweise; minimale wärmeabgebende Oberfläche

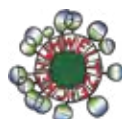
Maße (in mm)



- › Alle Höhenangaben gelten bei einer Mörtelfugenstärke von 3 mm, einer Fasermattenstärke von 3 mm (im zusammengepressten Zustand) und vollständig nach unten geschraubtem Grundgestell.
- › Die Stellfüße sind zwischen 17 und 23 cm verstellbar.
- › Bei Verwendung der Steckrahmen verändert sich das Einbaumaß.
- › **Türanschlag standardmäßig links.** Änderungswünsche können bei Bestellung bekannt gegeben werden.



QR-Code scannen und Maßblätter für Rahmen downloaden.






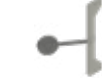


Art.Nr.	Bezeichnung	Beschreibung	Gebinde	Gewicht	Preis
1600788	GO25-42/42, Handbedienung	Holzauflagemenge 25 kg; schwarz; lichtet Einbaumaß 420 x 420 mm; inkl. Grundofenübergangstein, 6x Stellfüße, 1x Sack Versetzmörtel HK; geliefert auf 2x Europaletten	Stück	726 kg	7986.80CHF
1600789	GO25-42/42, für ABS*	Holzauflagemenge 25 kg; schwarz; lichtet Einbaumaß 420 x 420 mm; inkl. Grundofenübergangstein, 6x Stellfüße, 1x Sack Versetzmörtel HK, verbauter Türsensor; geliefert auf 2x Europaletten	Stück	726 kg	8292.80CHF

* Beim Automatikbetrieb ist die ORTNER ABS mitzubestellen.

Inkludierter Lieferumfang

› Verbrennungsluftanschluss › Grundofenübergangstein › Fasermatte › 6x Stellfüße › 1 Sack Versetzmörtel HK

Zubehör

	Art.Nr.	Bezeichnung	Beschreibung	Gewicht	Preis
	1600283	Blendrahmen 4S-90°, 42/42	Schwarz; passend zu GO, ST, HTplus mit lichtem Einbaumaß 42/42	1,2 kg	203.00CHF
	1600285	Steckrahmen 4S, 42/42	Schwarz; passend zu GO, ST, HTplus mit lichtem Einbaumaß 42/42; 8 mm Stärke	5,0 kg	320.50CHF
	1600919	Verbrennungsluft- adapter Ø 180 mm	geeignet für GO, ST, SE, HTplus; Anschluss Ø 180 mm	5,0 kg	315.50CHF
	1600898	Griffsystem „kalte Hand“	Haltemechanismus mit abnehmbaren Feuertaler „kalte Hand“ und Verstellachse-Zuluftführung; schwarz im Holzetui	1,0 kg	439.10CHF
	1600956	Türgriff Hebel zu GO/ST Türbr. 42 cm links	Bestellkombination mit Speicherofen; Türanschlag links; Standardgriff fällt weg; Hinweis: Tür ist nicht mehr selbstschließend und selbstverriegelnd; Bauart A1 benötigt Zusatzartikel - Federzug zu Türbreite 42 cm	0,7 kg	242.60CHF
	1600400	Inside Front quadrat 42/42, schwarz	Abdeckblech schwarz; inkl. Dämmplatte; passend zu GO, ST, HTplus mit lichtem Einbaumaß 42/42	5,0 kg	0,00CHF

› ABS ab Seite 142 › KAM ab Seite 154 › KMS ab Seite 152 › Griffvarianten ab Seite 147 › DLS Automatik ab Seite 150



G025-42/59

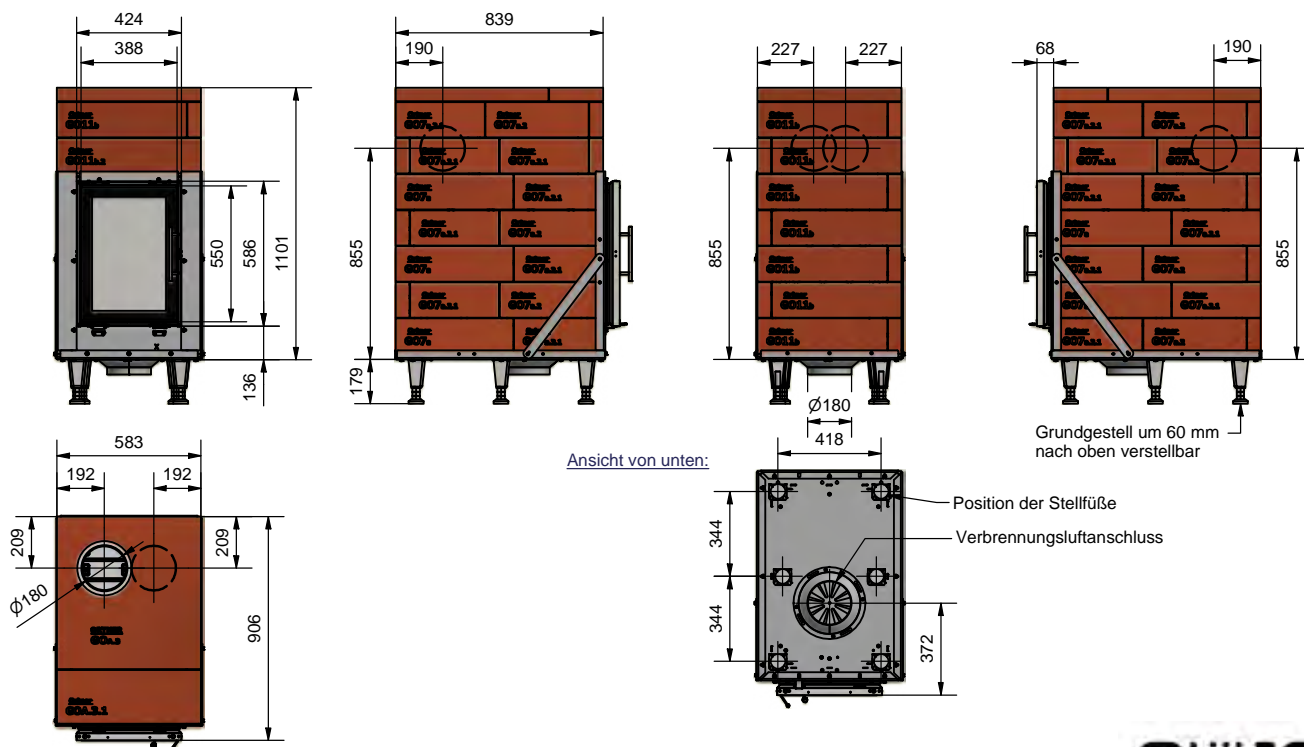


TYPGEPRÜFT NACH EN 13229

Heizleistung (bei 12 h Speicherdauer)	6,7 kW
Zuglänge KMS ¹⁾	ca. 6,6 m
max./min. Holzauflagemenge	25 / 12,5 kg
maximale Holzauflagemenge mit KAM-Set	-
Holzseitlänge	50 cm
notwendiger Förderdruck ohne/mit KAM	14 / - Pa
Abgasmassenstrom	35 g/s
Stutztemperatur vor der Nachheizfläche	577 °C
Verbrennungsluftbedarf	97 m ³ /h
Verbrennungsluftanschluss Ø	180 mm
Gewicht des Feuerraums (Handb. / Autom.)	721 kg
Mindest-Hüllenoberfläche ²⁾	ca. 13,4 m ²
mittlere spezifische Wärmeabgabe	ca. 500 W/m ²
Energieeffizienzklasse	A ⁺

1) Richtwert - Bei keramischem Heizgaszug mit KMS ist ein rechnerischer Nachweis mittels des ORTNER Berechnungsprogramms erforderlich.
2) Bezogen auf geschlossene Bauweise; minimale wärmeabgebende Oberfläche

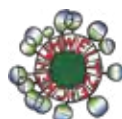
Maße (in mm)



- › Alle Höhenangaben gelten bei einer Mörtelfugenstärke von 3 mm, einer Fasermattenstärke von 3 mm (im zusammengepressten Zustand) und vollständig nach unten geschraubtem Grundgestell.
- › Die Stellfüße sind zwischen 17 und 23 cm verstellbar.
- › Bei Verwendung der Steckrahmen verändert sich das Einbaumaß.
- › **Türanschlag standardmäßig links.** Änderungswünsche können bei Bestellung bekannt gegeben werden.



QR-Code scannen und Maßblätter für Rahmen downloaden.









Art.Nr.	Bezeichnung	Beschreibung	Gebinde	Gewicht	Preis
1600792	GO25-42/59, Handbedienung	Holzauflagemenge 25 kg; schwarz; liches Einbaumaß 420 x 590 mm; inkl. Grundofenübergangstein, 6x Stellfüße, 1x Sack Versetzmörtel HK; geliefert auf 2x Europaletten	Stück	721 kg	8235.90CHF
1600793	GO25-42/59, ABS*	Holzauflagemenge 25 kg; schwarz; liches Einbaumaß 420 x 590 mm; inkl. Grundofenübergangstein, 6x Stellfüße, 1x Sack Versetzmörtel HK, verbauter Türsensor; geliefert auf 2x Europaletten	Stück	721 kg	8542.10CHF

* Beim Automatikbetrieb ist die ORTNER ABS mitzubestellen.

Inkludierter Lieferumfang

› Verbrennungsluftanschluss › Grundofenübergangstein › Fasermatte › 6x Stellfüße › 1 Sack Versetzmörtel HK

Zubehör

Art.Nr.	Bezeichnung	Beschreibung	Gewicht	Preis
 1600292	Blendrahmen 4S-90°, 42/59	Schwarz; passend zu GO, ST, HTplus mit lichtem Einbaumaß 42/59	1,7 kg	213.30CHF
 1600305	Steckrahmen 4S, 42/59	Schwarz; passend zu GO, ST, HTplus mit lichtem Einbaumaß 42/59; 8 mm Stärke	7,1 kg	331.60CHF
 1600919	Verbrennungsluftadapter Ø 180 mm	geeignet für GO, ST, SE, HTplus; Anschluss Ø 180 mm	5,0 kg	315.50CHF
 1600898	Griffsystem „kalte Hand“	Haltemechanismus mit abnehmbaren Feuertaler „kalte Hand“ und Verstellachse-Zuluftführung; schwarz im Holzetui	1,0 kg	439.10CHF
 1600956	Türgriff Hebel zu GO/ST Türbr. 42 cm links	Bestellkombination mit Speicherofen; Türanschlag links; Standardgriff fällt weg; Hinweis: Tür ist nicht mehr selbstschließend und selbstverriegelnd; Bauart A1 benötigt Zusatzartikel - Federzug zu Türbreite 42 cm	0,7 kg	242.60CHF
 1600371	Inside Front hoch 42/59, schwarz	Abdeckblech schwarz; inkl. Dämmplatte; passend zu GO, ST, HTplus mit lichtem Einbaumaß 42/59	6,5 kg	0,00CHF

› ABS ab Seite 142 › KAM ab Seite 154 › KMS ab Seite 152 › Griffvarianten ab Seite 147 › DLS Automatik ab Seite 150



G025-59/42

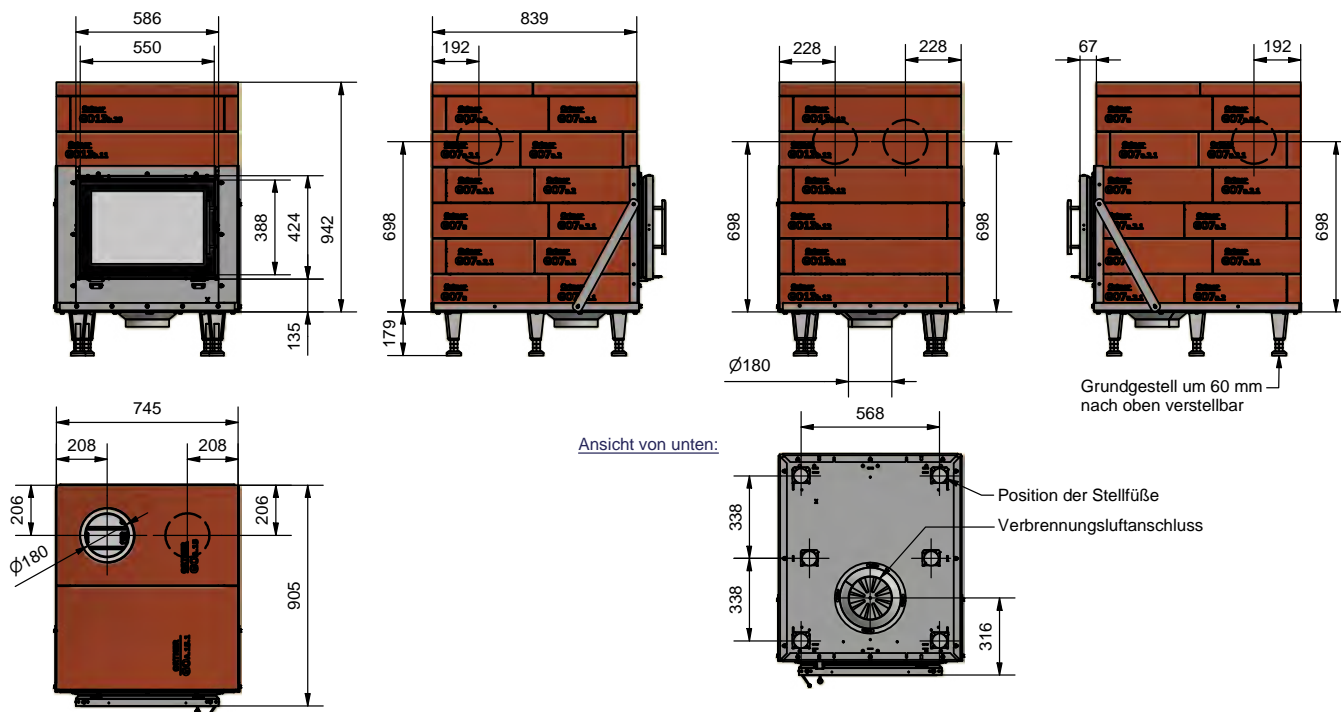


TYPGEPRÜFT NACH EN 13229

Heizleistung (bei 12 h Speicherdauer)	6,7 kW
Zuglänge KMS ¹⁾	ca. 6,6 m
max./min. Holzauflagemenge	25 / 12,5 kg
maximale Holzauflagemenge mit KAM-Set	-
Holzseitlänge	50 cm
notwendiger Förderdruck ohne/mit KAM	14 / - Pa
Abgasmassenstrom	37 g/s
Stutztemperatur vor der Nachheizfläche	605 °C
Verbrennungsluftbedarf	105 m ³ /h
Verbrennungsluftanschluss Ø	180 mm
Gewicht des Feuerraums (Handb. / Autom.)	763 kg
Mindest-Hülleneroberfläche ²⁾	ca. 13,4 m ²
mittlere spezifische Wärmeabgabe	ca. 500 W/m ²
Energieeffizienzklasse	A ⁺

1) Richtwert - Bei keramischem Heizgaszug mit KMS ist ein rechnerischer Nachweis mittels des ORTNER Berechnungsprogramms erforderlich.
2) Bezogen auf geschlossene Bauweise; minimale wärmeabgebende Oberfläche

Maße (in mm)

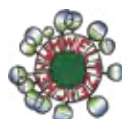


- › Alle Höhenangaben gelten bei einer Mörtelfugenstärke von 3 mm, einer Fasermattenstärke von 3 mm (im zusammengepressten Zustand) und vollständig nach unten geschraubtem Grundgestell.
- › Die Stellfüße sind zwischen 17 und 23 cm verstellbar.
- › Bei Verwendung der Steckrahmen verändert sich das Einbaumaß.
- › **Türanschlag standardmäßig links.** Änderungswünsche können bei Bestellung bekannt gegeben werden.



QR-Code scannen und Maßblätter für Rahmen downloaden.

ortner Produktkatalog 2022/23









Art.Nr.	Bezeichnung	Beschreibung	Gebinde	Gewicht	Preis
1600796	GO25-59/42, Handbedienung	Holzauflagemenge 25 kg; schwarz; lichtet Einbaumaß 590 x 420 mm; inkl. Grundofenübergangstein, 6x Stellfüße, 1x Sack Versetzmörtel HK; geliefert auf 2x Europaletten	Stück	763 kg	8538.40CHF
1600797	GO25-59/42, ABS*	Holzauflagemenge 25 kg; schwarz; lichtet Einbaumaß 590 x 420 mm; inkl. Grundofenübergangstein, 6x Stellfüße, 1x Sack Versetzmörtel HK, verbauter Türsensor; geliefert auf 2x Europaletten	Stück	763 kg	8844.90CHF

* Beim Automatikbetrieb ist die ORTNER ABS mitzubestellen.

Inkludierter Lieferumfang

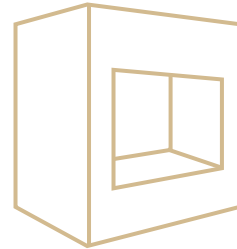
› Verbrennungsluftanschluss › Grundofenübergangstein › Fasermatte › 6x Stellfüße › 1 Sack Versetzmörtel HK

Zubehör

	Art.Nr.	Bezeichnung	Beschreibung	Gewicht	Preis
	1600286	Blendrahmen 4S-90°, 59/42	Schwarz; passend zu GO, ST, HTplus mit lichtem Einbaumaß 59/42	1,7 kg	213.30CHF
	1600302	Steckrahmen 4S, 59/42	Schwarz; passend zu GO, ST, HTplus mit lichtem Einbaumaß 59/42; 8 mm Stärke	7,1 kg	331.60CHF
	1600919	Verbrennungsluft- ad- apter Ø 180 mm	geeignet für GO, ST, SE, HTplus; Anschluss Ø 180 mm	5,0 kg	315.50CHF
	1600898	Griffsystem „kalte Hand“	Haltemechanismus mit abnehmbaren Feuertaler „kalte Hand“ und Verstellachse-Zuluftführung; schwarz im Holzetui	1,0 kg	439.10CHF
	1600958	Türgriff Hebel zu GO/ST Türbr. 59 cm links	Bestellkombination mit Speicherofen; Türanschlag links; Standardgriff fällt weg; Hinweis: Tür ist nicht mehr selbstschließend und selbstverriegelnd; Bauart A1 benötigt Zusatzartikel - Federzug zu Türbreite 59 cm	0,7 kg	242.60CHF
	1600372	Inside Front quer 59/42, schwarz	Abdeckblech schwarz; inkl. Dämmplatte; passend zu GO, ST, HTplus mit lichtem Einbaumaß 59/42	6,5 kg	0,00CHF

› ABS ab Seite 142 › KAM ab Seite 154 › KMS ab Seite 152 › Griffvarianten ab Seite 147 › DLS Automatik ab Seite 150

Speichertunnel







ST11-42/42

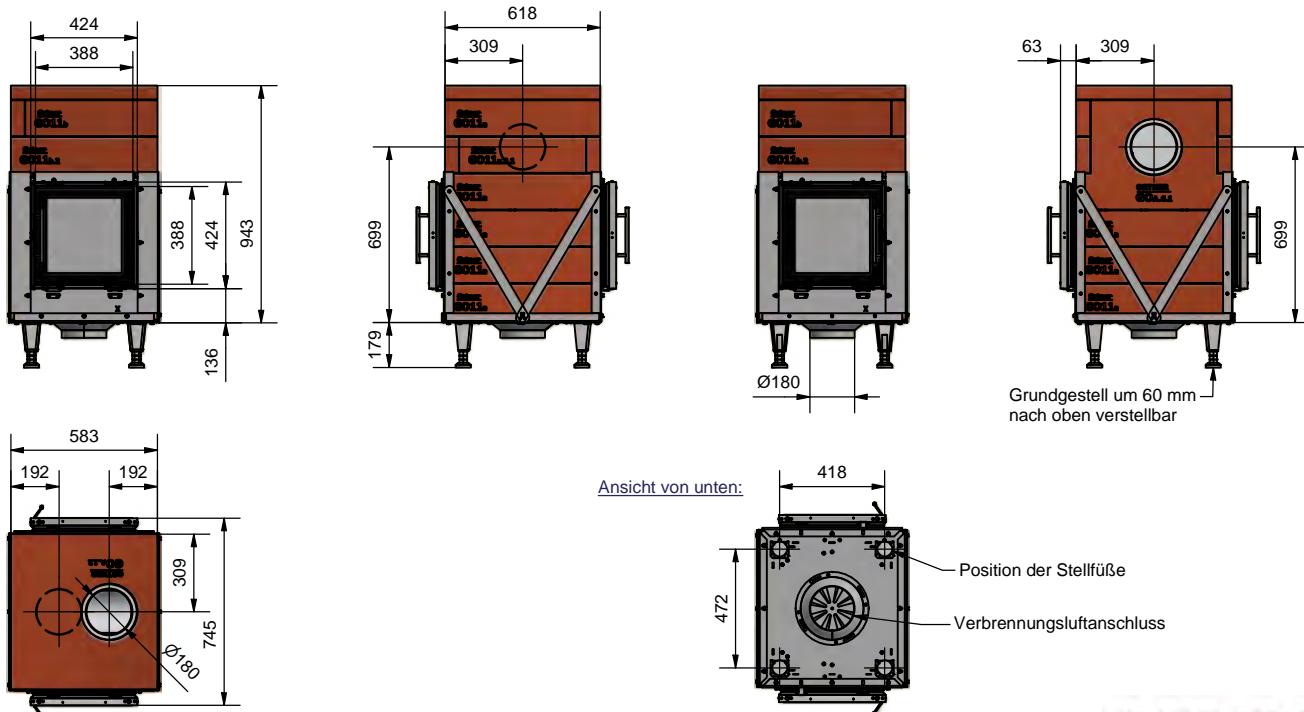


TYPGEPRÜFT NACH EN 13229

Heizleistung (bei 12 h Speicherdauer)	2,9 kW
Zuglänge KMS ¹⁾	ca. 4,0 m
max./min. Holzauflagemenge	11 / 5,5 kg
maximale Holzauflagemenge mit KAM-Set	8 kg
Holzseitlänge	33 cm
notwendiger Förderdruck ohne/mit KAM	14 / 20 Pa
Abgasmassenstrom	43 g/s
Stutztemperatur vor der Nachheizfläche	619 °C
Verbrennungsluftbedarf	118 m ³ /h
Verbrennungsluftanschluss Ø	180 mm
Gewicht des Feuerraums (Handb. / Autom.)	476 kg
Mindest-Hüllenoberfläche ²⁾	ca. 5,8 m ²
mittlere spezifische Wärmeabgabe	ca. 500 W/m ²
Energieeffizienzklasse	A ⁺

1) Richtwert - Bei keramischem Heizgaszug mit KMS ist ein rechnerischer Nachweis mittels des ORTNER Berechnungsprogramms erforderlich.
2) Bezogen auf geschlossene Bauweise; minimale wärmeabgebende Oberfläche

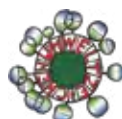
Maße (in mm)



- › Alle Höhenangaben gelten bei einer Mörtelfugenstärke von 3 mm, einer Fasermattenstärke von 3 mm (im zusammengepressten Zustand) und vollständig nach unten geschraubtem Grundgestell.
- › Die Stellfüße sind zwischen 17 und 23 cm verstellbar.
- › Bei Verwendung der Steckrahmen verändert sich das Einbaumaß.
- › **Türanschlag standardmäßig erste Tür links, zweite Tür rechts.**
Änderungswünsche können bei Bestellung bekannt gegeben werden.



QR-Code scannen und Maßblätter für Rahmen downloaden.



Art.Nr.	Bezeichnung	Beschreibung	Gebinde	Gewicht	Preis
1600784	ST11-42/42, Handbedienung	Holzauflegemenge 11 kg, schwarz, Lichtes Einbaumaß 420 x 420 mm, inkl. Grundofenübergangstein, 4x Stellfüße, 1x Sack Versetzmörtel HK	Stück	476 kg	7292.00CHF
1600785	ST11-42/42, für ABS*	Holzauflegemenge 11 kg, schwarz, Lichtes Einbaumaß 420 x 420 mm, inkl. Grundofenübergangstein, 4x Stellfüße, 1x Sack Versetzmörtel HK, verbauter Türsensor	Stück	476 kg	7906.50CHF










* Beim Automatikbetrieb ist die ORTNER ABS mitzubestellen.

Inkludierter Lieferumfang

› Verbrennungsluftanschluss** › Grundofenübergangstein › Fasermatte › 4x Stellfüße › 1 Sack Versetzmörtel HK

** Anstelle des Verbrennungsluftanschlusses Ø 180 mm kann optional der Verbrennungsluftanschluss Ø 150 mm (Art. Nr. 1600909) bestellt werden.

Zubehör

	Art.Nr.	Bezeichnung	Beschreibung	Gewicht	Preis
	1600283	Blendrahmen 4S-90°, 42/42	Schwarz; passend zu GO, ST, HTplus mit lichtem Einbaumaß 42/42	1,2 kg	203.00CHF
	1600285	Steckrahmen 4S, 42/42	Schwarz; passend zu GO, ST, HTplus mit lichtem Einbaumaß 42/42; 8 mm Stärke	5,0 kg	320.50CHF
	1600919	Verbrennungsluftadapter Ø 180 mm	geeignet für GO, ST, SE, HTplus; Anschluss Ø 180 mm	5,0 kg	315.50CHF
	1600909	Verbrennungsluftanschluss Ø 150 mm	geeignet für GO, ST, SE, HTplus < 16 kg Holzauflegemenge; Anschluss Ø 150 mm, Höhe 84 mm	3,0 kg	0,00CHF
	1600898	Griffsystem „kalte Hand“	Haltemechanismus mit abnehmbaren Feuertaler „kalte Hand“ und Verstellachse-Zuluftführung; schwarz im Holzetui	1,0 kg	439.10CHF
	1600956	Türgriff Hebel zu GO/ST Türbr. 42 cm links	Bestellkombination mit Speicherofen; Türanschlag links; Standardgriff fällt weg; Hinweis: Tür ist nicht mehr selbstschließend und selbstverriegelnd; Bauart A1 benötigt Zusatzartikel - Federzug zu Türbreite 42 cm	0,7 kg	242.60CHF
	1600957	Türgriff Hebel zu GO/ST Türbr. 42 cm rechts	Bestellkombination mit Speicherofen; Türanschlag rechts; Standardgriff fällt weg; Hinweis: Tür ist nicht mehr selbstschließend und selbstverriegelnd; Bauart A1 benötigt Zusatzartikel - Federzug zu Türbreite 42 cm	0,7 kg	242.60CHF
	1600400	Inside Front quadrat 42/42, schwarz	Abdeckblech schwarz; inkl. Dämmplatte; passend zu GO, ST, HTplus mit lichtem Einbaumaß 42/42	5,0 kg	0,00CHF
	1601007	KAM-Set Ø 180 mm	5x KAM zweischalig, 1x KAM zweischalig Automatik, 1x KAM Übergang zu GO/ST/SE und 1x Multihäube Ø 180 mm; (8 kg Holzauflegemenge)	192,5 kg	2023.10CHF

› ABS ab Seite 142 › KAM ab Seite 154 › KMS ab Seite 152 › Griffvarianten ab Seite 147 › DLS Automatik ab Seite 150



ST11-42/59

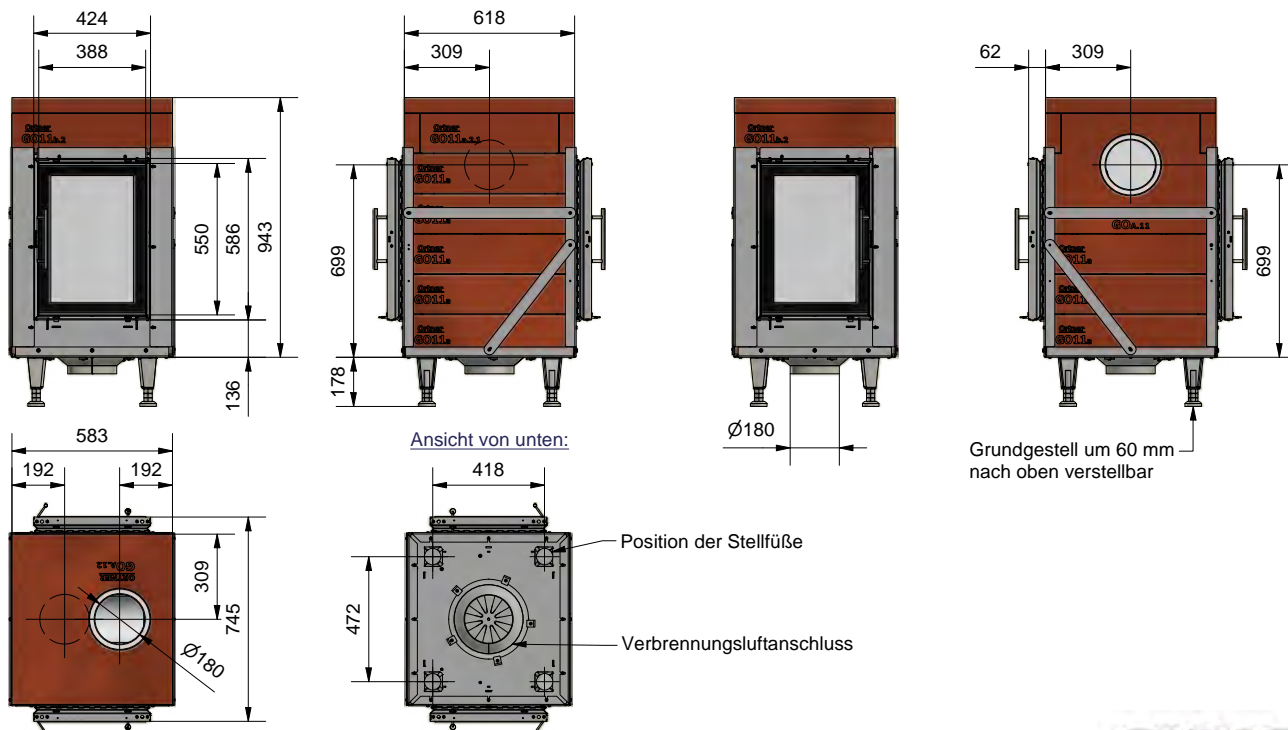


TYPGEPRÜFT NACH EN 13229

Heizleistung (bei 12 h Speicherdauer)	2,9 kW
Zuglänge KMS ¹⁾	ca. 4,0 m
max./min. Holzauflagemenge	11 / 5,5 kg
maximale Holzauflagemenge mit KAM-Set	8 kg
Holzseitlänge	33 cm
notwendiger Förderdruck ohne/mit KAM	14 / - Pa
Abgasmassenstrom	43 g/s
Stutztemperatur vor der Nachheizfläche	619 °C
Verbrennungsluftbedarf	118 m ³ /h
Verbrennungsluftanschluss Ø	180 mm
Gewicht des Feuerraums (Handb. / Autom.)	455 kg
Mindest-Hüllenoberfläche ²⁾	ca. 5,8 m ²
mittlere spezifische Wärmeabgabe	ca. 500 W/m ²
Energieeffizienzklasse	A ⁺

1) Richtwert - Bei keramischem Heizgaszug mit KMS ist ein rechnerischer Nachweis mittels des ORTNER Berechnungsprogramms erforderlich.
2) Bezogen auf geschlossene Bauweise; minimale wärmeabgebende Oberfläche

Maße (in mm)

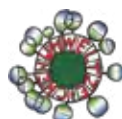


- › Alle Höhenangaben gelten bei einer Mörtelfugenstärke von 3 mm, einer Fasermattenstärke von 3 mm (im zusammengepressten Zustand) und vollständig nach unten geschraubtem Grundgestell.
- › Die Stellfüße sind zwischen 17 und 23 cm verstellbar.
- › Bei Verwendung der Steckrahmen verändert sich das Einbaumaß.
- › **Türanschlag standardmäßig erste Tür links, zweite Tür rechts.**
Änderungswünsche können bei Bestellung bekannt gegeben werden.



QR-Code scannen und Maßblätter für Rahmen downloaden.

ortner Produktkatalog 2022/23












Art.Nr.	Bezeichnung	Beschreibung	Gebinde	Gewicht	Preis
1600804	ST11-42/59, Handbedienung	Holzauflagemenge 11 kg; schwarz; liches Einbaumaß 420 x 590 mm; inkl. Grundofenübergangstein, 4x Stellfüße, 1x Sack Versetzmörtel HK	Stück	455 kg	7631.90CHF
1600805	ST11-42/59, für ABS*	Holzauflagemenge 11 kg; schwarz; liches Einbaumaß 420 x 590 mm; inkl. Grundofenübergangstein, 4x Stellfüße, 1x Sack Versetzmörtel HK, verbaute Türsensoren	Stück	455 kg	8244.20CHF

* Beim Automatikbetrieb ist die ORTNER ABS mitzubestellen.

Inkludierter Lieferumfang

› Verbrennungsluftanschluss** › Grundofenübergangstein › Fasermatte › 4x Stellfüße › 1 Sack Versetzmörtel HK
 ** Anstelle des Verbrennungsluftanschlusses Ø 180 mm kann optional der Verbrennungsluftanschluss Ø 150 mm (Art. Nr. 1600909) bestellt werden.

Zubehör

Art.Nr.	Bezeichnung	Beschreibung	Gewicht	Preis
 1600292	Blendrahmen 4S-90°, 42/59	Schwarz; passend zu GO, ST, HTplus mit lichtem Einbaumaß 42/59	1,7 kg	213.30CHF
 1600305	Steckrahmen 4S, 42/59	Schwarz; passend zu GO, ST, HTplus mit lichtem Einbaumaß 42/59; 8 mm Stärke	7,1 kg	331.60CHF
 1600919	Verbrennungsluftadapter Ø 180 mm	geeignet für GO, ST, SE, HTplus; Anschluss Ø 180 mm	5,0 kg	315.50CHF
 1600909	Verbrennungsluftanschluss Ø 150 mm	geeignet für GO, ST, SE, HTplus < 16 kg Holzauflagemenge; Anschluss Ø 150 mm, Höhe 84 mm	3,0 kg	0,00CHF
 1600898	Griffsystem „kalte Hand“	Haltemechanismus mit abnehmbaren Feuertaler „kalte Hand“ und Verstellachse-Zuluftführung; schwarz im Holzetui	1,0 kg	439.10CHF
 1600956	Türgriff Hebel zu GO/ST Türbr. 42 cm links	Bestellkombination mit Speicherofen; Türanschlag links; Standardgriff fällt weg; Hinweis: Tür ist nicht mehr selbstschließend und selbstverriegelnd; Bauart A1 benötigt Zusatzartikel - Federzug zu Türbreite 42 cm	0,7 kg	242.60CHF
 1600957	Türgriff Hebel zu GO/ST Türbr. 42 cm rechts	Bestellkombination mit Speicherofen; Türanschlag rechts; Standardgriff fällt weg; Hinweis: Tür ist nicht mehr selbstschließend und selbstverriegelnd; Bauart A1 benötigt Zusatzartikel - Federzug zu Türbreite 42 cm	0,7 kg	242.60CHF
 1600371	Inside Front hoch 42/59, schwarz	Abdeckblech schwarz; inkl. Dämmplatte; passend zu GO, ST, HTplus mit lichtem Einbaumaß 42/59	6,5 kg	0,00CHF
 1601007	KAM-Set Ø 180 mm	5x KAM zweischalig, 1x KAM zweischalig Automatik, 1x KAM Übergang zu GO/ST/SE und 1x Multahaube Ø 180 mm; (8 kg Holzauflagemenge)	192,5 kg	2023.10CHF

› ABS ab Seite 142 › KAM ab Seite 154 › KMS ab Seite 152 › Griffvarianten ab Seite 147 › DLS Automatik ab Seite 150



ST12-59/42

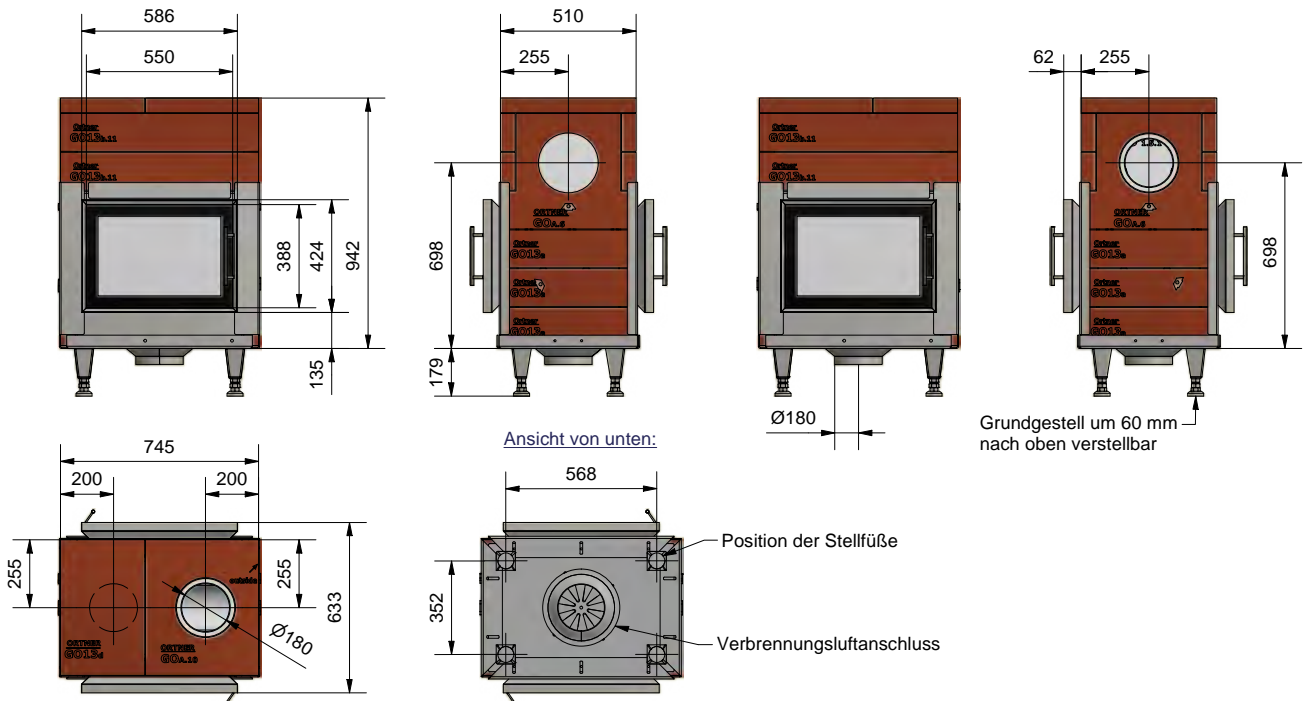


TYPGEPRÜFT NACH EN 13229

Heizleistung (bei 12 h Speicherdauer)	3,2 kW
Zuglänge KMS ¹⁾	ca. 4,3 m
max./min. Holzauflagemenge	12 / 6 kg
maximale Holzauflagemenge mit KAM-Set	8 kg
Holzsechtlänge	33 cm
notwendiger Förderdruck ohne/mit KAM	14 / 20 Pa
Abgasmassenstrom	50 g/s
Stutztemperatur vor der Nachheizfläche	618 °C
Verbrennungsluftbedarf	129 m ³ /h
Verbrennungsluftanschluss Ø	180 mm
Gewicht des Feuerraums (Handb. / Autom.)	460 kg
Mindest-Hüllenoberfläche ²⁾	ca. 6,4 m ²
mittlere spezifische Wärmeabgabe	ca. 500 W/m ²
Energieeffizienzklasse	A ⁺

1) Richtwert - Bei keramischem Heizgaszug mit KMS ist ein rechnerischer Nachweis mittels des ORTNER Berechnungsprogramms erforderlich.
2) Bezogen auf geschlossene Bauweise; minimale wärmeabgebende Oberfläche

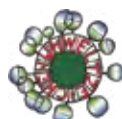
Maße (in mm)



- › Alle Höhenangaben gelten bei einer Mörtelfugenstärke von 3 mm, einer Fasermattenstärke von 3 mm (im zusammengepressten Zustand) und vollständig nach unten geschraubtem Grundgestell.
- › Die Stellfüße sind zwischen 17 und 23 cm verstellbar.
- › Bei Verwendung der Steckrahmen verändert sich das Einbaumaß.
- › **Türanschlag standardmäßig erste Tür links, zweite Tür rechts.**
Änderungswünsche können bei Bestellung bekannt gegeben werden.



QR-Code scannen und Maßblätter für Rahmen downloaden.












Art.Nr.	Bezeichnung	Beschreibung	Gebinde	Gewicht	Preis
1600808	ST12-59/42, Handbedienung	Holzauflagemenge 12 kg; schwarz; liches Einbaumaß 590 x 420 mm; inkl. Grundofenübergangstein, 4x Stellfüße, 1x Sack Versetzmörtel HK	Stück	460 kg	8005.70CHF
1600809	ST12-59/42, für ABS*	Holzauflagemenge 12 kg; schwarz; liches Einbaumaß 590 x 420 mm; inkl. Grundofenübergangstein, 4x Stellfüße, 1x Sack Versetzmörtel HK, verbaute Türsensoren	Stück	460 kg	8618.50CHF

* Beim Automatikbetrieb ist die ORTNER ABS mitzubestellen.

Inkludierter Lieferumfang

› Verbrennungsluftanschluss** › Grundofenübergangstein › Fasermatte › 4x Stellfüße › 1 Sack Versetzmörtel HK
** Anstelle des Verbrennungsluftanschlusses Ø 180 mm kann optional der Verbrennungsluftanschluss Ø 150 mm (Art. Nr. 1600909) bestellt werden.

Zubehör

Art.Nr.	Bezeichnung	Beschreibung	Gewicht	Preis
 1600286	Blendrahmen 4S-90°, 59/42	Schwarz; passend zu GO, ST, HTplus mit lichtem Einbaumaß 59/42	1,7 kg	213.30CHF
 1600302	Steckrahmen 4S, 59/42	Schwarz; passend zu GO, ST, HTplus mit lichtem Einbaumaß 59/42; 8 mm Stärke	7,1 kg	331.60CHF
 1600919	Verbrennungsluftadapter Ø 180 mm	geeignet für GO, ST, SE, HTplus; Anschluss Ø 180 mm	5,0 kg	315.50CHF
 1600909	Verbrennungsluftanschluss Ø 150 mm	geeignet für GO, ST, SE, HTplus < 16 kg Holzauflagemenge; Anschluss Ø 150 mm, Höhe 84 mm	3,0 kg	0,00CHF
 1600898	Griffsystem „kalte Hand“	Haltemechanismus mit abnehmbaren Feuertaler „kalte Hand“ und Verstellachse-Zuluftführung; schwarz im Holzetui	1,0 kg	439.10CHF
 1600958	Türgriff Hebel zu GO/ST Türbr. 59 cm links	Bestellkombination mit Speicherofen; Türanschlag links; Standardgriff fällt weg; Hinweis: Tür ist nicht mehr selbstschließend und selbstverriegelnd; Bauart A1 benötigt Zusatzartikel - Federzug zu Türbreite 59 cm	0,7 kg	242.60CHF
 1600959	Türgriff Hebel zu GO/ST Türbr. 59 cm rechts	Bestellkombination mit Speicherofen; Türanschlag rechts; Standardgriff fällt weg; Hinweis: Tür ist nicht mehr selbstschließend und selbstverriegelnd; Bauart A1 benötigt Zusatzartikel - Federzug zu Türbreite 59 cm	0,7 kg	242.60CHF
 1600372	Inside Front quer 59/42, schwarz	Abdeckblech schwarz; inkl. Dämmplatte; passend zu GO, ST, HTplus mit lichtem Einbaumaß 59/42	6,5 kg	0,00CHF
 1601007	KAM-Set Ø 180 mm	5x KAM zweischalig, 1x KAM zweischalig Automatik, 1x KAM Übergang zu GO/ST/SE und 1x Multihaube Ø 180 mm; (8 kg Holzauflagemenge)	192,5 kg	2023.10CHF

› ABS ab Seite 142 › KAM ab Seite 154 › KMS ab Seite 152 › Griffvarianten ab Seite 147 › DLS Automatik ab Seite 150



ST13-69/42

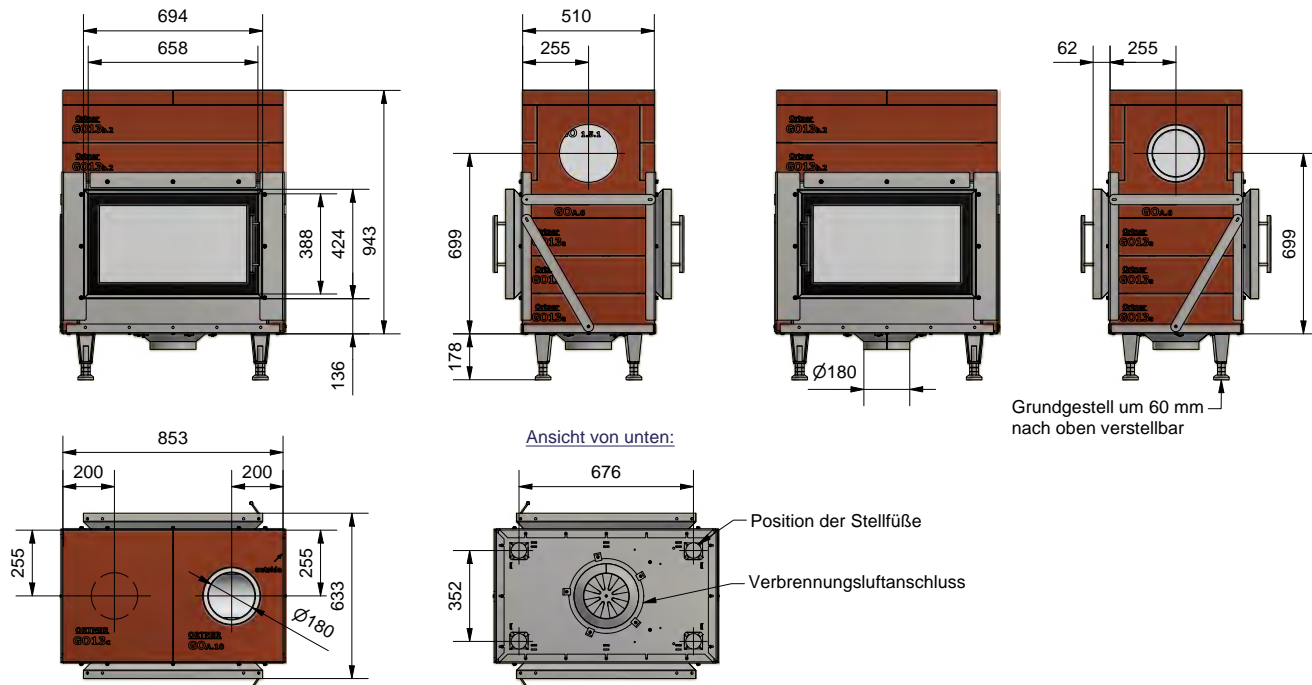


TYPGEPRÜFT NACH EN 13229

Heizleistung (bei 12 h Speicherdauer)	3,5 kW
Zuglänge KMS ¹⁾	ca. 4,5 m
max./min. Holzauflagemenge	13 / 6,5 kg
maximale Holzauflagemenge mit KAM-Set	8 kg
Holzseitlänge	33 cm
notwendiger Förderdruck ohne/mit KAM	14 / 20 Pa
Abgasmassenstrom	50 g/s
Stutztemperatur vor der Nachheizfläche	614 °C
Verbrennungsluftbedarf	118 m ³ /h
Verbrennungsluftanschluss Ø	180 mm
Gewicht des Feuerraums (Handb. / Autom.)	505 kg
Mindest-Hüllenoberfläche ²⁾	ca. 7 m ²
mittlere spezifische Wärmeabgabe	ca. 500 W/m ²
Energieeffizienzklasse	A ⁺

1) Richtwert - Bei keramischem Heizgaszug mit KMS ist ein rechnerischer Nachweis mittels des ORTNER Berechnungsprogramms erforderlich.
2) Bezogen auf geschlossene Bauweise; minimale wärmeabgebende Oberfläche

Maße (in mm)

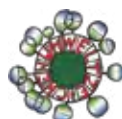


- › Alle Höhenangaben gelten bei einer Mörtelfugenstärke von 3 mm, einer Fasermattenstärke von 3 mm (im zusammengepressten Zustand) und vollständig nach unten geschraubtem Grundgestell.
- › Die Stellfüße sind zwischen 17 und 23 cm verstellbar.
- › Bei Verwendung der Steckrahmen verändert sich das Einbaumaß.
- › **Türanschlag standardmäßig erste Tür links, zweite Tür rechts.**
Änderungswünsche können bei Bestellung bekannt gegeben werden.



QR-Code scannen und Maßblätter für Rahmen downloaden.

ortner Produktkatalog 2022/23











Art.Nr.	Bezeichnung	Beschreibung	Gebinde	Gewicht	Preis
1600812	ST13-69/42, Handbedienung	Holzauflagemenge 13 kg; schwarz; liches Einbaumaß 690 x 420 mm; inkl. Grundofenübergangstein, 4x Stellfüße, 1x Sack Versetzmörtel HK	Stück	505 kg	8795.50CHF
1600813	ST13-69/42, für ABS*	Holzauflagemenge 13 kg; schwarz; liches Einbaumaß 690 x 420 mm; inkl. Grundofenübergangstein, 4x Stellfüße, 1x Sack Versetzmörtel HK, verbaute Türsensoren	Stück	505 kg	9408.10CHF

* Beim Automatikbetrieb ist die ORTNER ABS mitzubestellen.

Inkludierter Lieferumfang

› Verbrennungsluftanschluss** › Grundofenübergangstein › Fasermatte › 4x Stellfüße › 1 Sack Versetzmörtel HK
** Anstelle des Verbrennungsluftanschlusses Ø 180 mm kann optional der Verbrennungsluftanschluss Ø 150 mm (Art. Nr. 1600909) bestellt werden.

Zubehör

Art.Nr.	Bezeichnung	Beschreibung	Gewicht	Preis
 1600288	Blendrahmen 4S-90°, 69/42	Schwarz; passend zu GO, ST, HTplus mit lichtem Einbaumaß 69/42	1,9 kg	236.40CHF
 1600303	Steckrahmen 4S, 69/42	Schwarz; passend zu GO, ST, HTplus mit lichtem Einbaumaß 69/42; 8 mm Stärke	7,8 kg	374.50CHF
 1600919	Verbrennungsluftadapter Ø 180 mm	geeignet für GO, ST, SE, HTplus; Anschluss Ø 180 mm	5,0 kg	315.50CHF
 1600909	Verbrennungsluftanschluss Ø 150 mm	geeignet für GO, ST, SE, HTplus < 16 kg Holzauflagemenge; Anschluss Ø 150 mm, Höhe 84 mm	3,0 kg	0,00CHF
 1600898	Griffsystem „kalte Hand“	Haltemechanismus mit abnehmbaren Feuertaler „kalte Hand“ und Verstellachse-Zuluftführung; schwarz im Holzetui	1,0 kg	439.10CHF
 1600960	Türgriff Hebel zu GO/ST Türbr. 69 cm links	Bestellkombination mit Speicherofen; Türanschlag links; Standardgriff fällt weg; Hinweis: Tür ist nicht mehr selbstschließend und selbstverriegelnd; Bauart A1 benötigt Zusatzartikel - Federzug zu Türbreite 69 cm	0,7 kg	242.60CHF
 1600961	Türgriff Hebel zu GO/ST Türbr. 69 cm rechts	Bestellkombination mit Speicherofen; Türanschlag rechts; Standardgriff fällt weg; Hinweis: Tür ist nicht mehr selbstschließend und selbstverriegelnd; Bauart A1 benötigt Zusatzartikel - Federzug zu Türbreite 69 cm	0,7 kg	242.60CHF
 1601007	KAM-Set Ø 180 mm	5x KAM zweischalig, 1x KAM zweischalig Automatik, 1x KAM Übergang zu GO/ST/SE und 1x Multihaube Ø 180 mm; (8 kg Holzauflagemenge)	192,5 kg	2023.10CHF

› ABS ab Seite 142 › KAM ab Seite 154 › KMS ab Seite 152 › Griffvarianten ab Seite 147 › DLS Automatik ab Seite 150



ST13-69/53

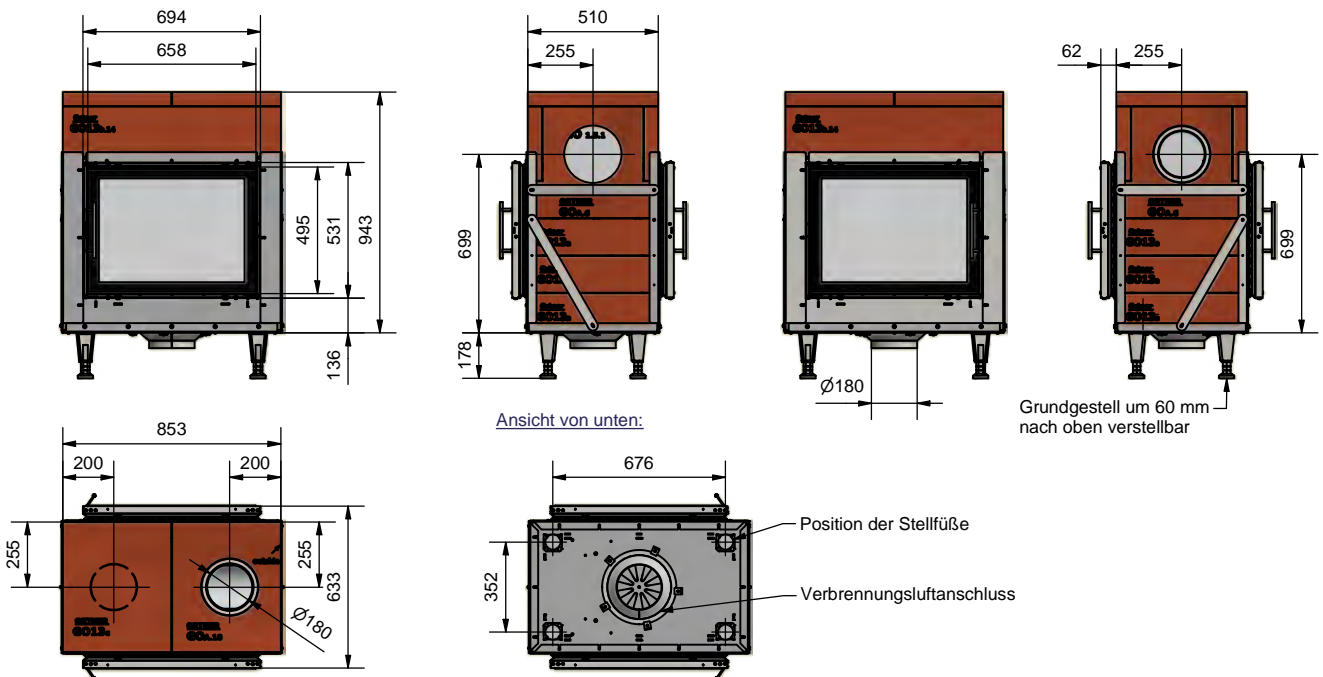


TYPGEPRÜFT NACH EN 13229

Heizleistung (bei 12 h Speicherdauer)	3,5 kW
Zuglänge KMS ¹⁾	ca. 4,5 m
max./min. Holzauflagemenge	13 / 6,5 kg
maximale Holzauflagemenge mit KAM-Set	8 kg
Holzseitlänge	33 cm
notwendiger Förderdruck ohne/mit KAM	14 / 20 Pa
Abgasmassenstrom	50 g/s
Stutztemperatur vor der Nachheizfläche	614 °C
Verbrennungsluftbedarf	118 m ³ /h
Verbrennungsluftanschluss Ø	180 mm
Gewicht des Feuerraums (Handb. / Autom.)	505 kg
Mindest-Hüllenoberfläche ²⁾	ca. 7 m ²
mittlere spezifische Wärmeabgabe	ca. 500 W/m ²
Energieeffizienzklasse	A ⁺

1) Richtwert - Bei keramischem Heizgaszug mit KMS ist ein rechnerischer Nachweis mittels des ORTNER Berechnungsprogramms erforderlich.
2) Bezogen auf geschlossene Bauweise; minimale wärmeabgebende Oberfläche

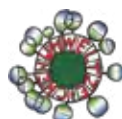
Maße (in mm)



- › Alle Höhenangaben gelten bei einer Mörtelfugenstärke von 3 mm, einer Fasermattenstärke von 3 mm (im zusammengepressten Zustand) und vollständig nach unten geschraubtem Grundgestell.
- › Die Stellfüße sind zwischen 17 und 23 cm verstellbar.
- › Bei Verwendung der Steckrahmen verändert sich das Einbaumaß.
- › **Türanschlag standardmäßig erste Tür links, zweite Tür rechts.**
Änderungswünsche können bei Bestellung bekannt gegeben werden.



QR-Code scannen und Maßblätter für Rahmen downloaden.











Art.Nr.	Bezeichnung	Beschreibung	Gebinde	Gewicht	Preis
1600816	ST13-69/53, Handbedienung	Holzauflagemenge 13 kg; schwarz; liches Einbaumaß 690 x 530 mm; inkl. Grundofenübergangstein, 4x Stellfüße, 1x Sack Versetzmörtel HK	Stück	505 kg	9343.00CHF
1600817	ST13-69/53, für ABS*	Holzauflagemenge 13 kg; schwarz; liches Einbaumaß 690 x 530 mm; inkl. Grundofenübergangstein, 4x Stellfüße, 1x Sack Versetzmörtel HK, verbaute Türsensoren	Stück	505 kg	9955.30CHF

* Beim Automatikbetrieb ist die ORTNER ABS mitzubestellen.

Inkludierter Lieferumfang

› Verbrennungsluftanschluss** › Grundofenübergangstein › Fasermatte › 4x Stellfüße › 1 Sack Versetzmörtel HK
** Anstelle des Verbrennungsluftanschlusses Ø 180 mm kann optional der Verbrennungsluftanschluss Ø 150 mm (Art. Nr. 1600909) bestellt werden.

Zubehör

	Art.Nr.	Bezeichnung	Beschreibung	Gewicht	Preis
	1600290	Blendrahmen 4S-90°, 69/53	Schwarz; passend zu GO, ST, HTplus mit lichtem Einbaumaß 69/53	2,1 kg	258.30CHF
	1600304	Steckrahmen 4S, 69/53	Schwarz; passend zu GO, ST, HTplus mit lichtem Einbaumaß 69/53; 8 mm Stärke	8,6 kg	384.90CHF
	1600919	Verbrennungsluft- adapter Ø 180 mm	geeignet für GO, ST, SE, HTplus; Anschluss Ø 180 mm	5,0 kg	315.50CHF
	1600909	Verbrennungsluftan- schluss Ø 150 mm	geeignet für GO, ST, SE, HTplus < 16 kg Holzauflagemenge; Anschluss Ø 150 mm, Höhe 84 mm	3,0 kg	0,00CHF
	1600898	Griffsystem „kalte Hand“	Haltemechanismus mit abnehmbaren Feuertaler „kalte Hand“ und Verstellachse-Zuluftführung; schwarz im Holzetui	1,0 kg	439.10CHF
	1600960	Türgriff Hebel zu GO/ST Türbr. 69 cm links	Bestellkombination mit Speicherofen; Türanschlag links; Standardgriff fällt weg; Hinweis: Tür ist nicht mehr selbstschließend und selbstverriegelnd; Bauart A1 benötigt Zusatzartikel - Federzug zu Türbreite 69 cm	0,7 kg	242.60CHF
	1600961	Türgriff Hebel zu GO/ST Türbr. 69 cm rechts	Bestellkombination mit Speicherofen; Türanschlag rechts; Standardgriff fällt weg; Hinweis: Tür ist nicht mehr selbstschließend und selbstverriegelnd; Bauart A1 benötigt Zusatzartikel - Federzug zu Türbreite 69 cm	0,7 kg	242.60CHF
	1601007	KAM-Set Ø 180 mm	5x KAM zweischalig, 1x KAM zweischalig Automatik, 1x KAM Übergang zu GO/ST/SE und 1x Multihäube Ø 180 mm; (8 kg Holzauflagemenge)	192,5 kg	2023.10CHF

› ABS ab Seite 142 › KAM ab Seite 154 › KMS ab Seite 152 › Griffvarianten ab Seite 147 › DLS Automatik ab Seite 150



ST18-91/42

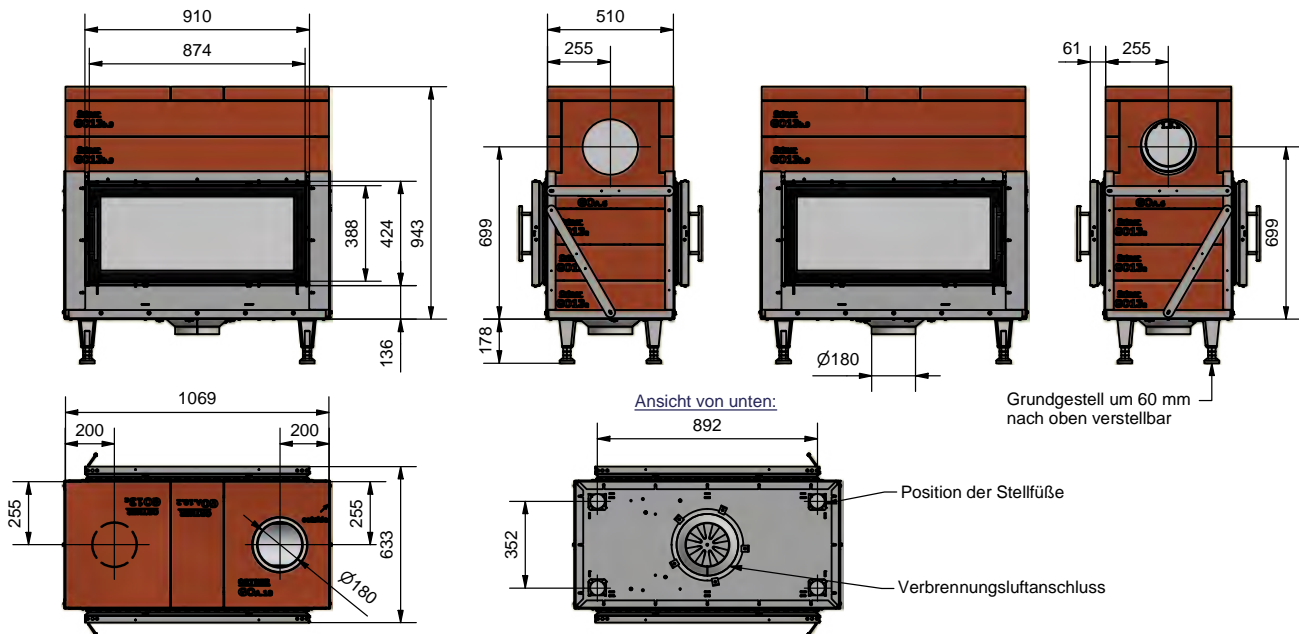


TYPGEPRÜFT NACH EN 13229

Heizleistung (bei 12 h Speicherdauer)	4,8 kW
Zuglänge KMS ¹⁾	ca. 5,3 m
max./min. Holzauflagemenge	18 / 9 kg
maximale Holzauflagemenge mit KAM-Set	8 kg
Holzseitlänge	50 cm
notwendiger Förderdruck ohne/mit KAM	14 / 20 Pa
Abgasmassenstrom	48 g/s
Stutztemperatur vor der Nachheizfläche	598 °C
Verbrennungsluftbedarf	132 m ³ /h
Verbrennungsluftanschluss Ø	180 mm
Gewicht des Feuerraums (Handb. / Autom.)	605 kg
Mindest-Hülleneroberfläche ²⁾	ca. 9,5 m ²
mittlere spezifische Wärmeabgabe	ca. 500 W/m ²
Energieeffizienzklasse	A ⁺

1) Richtwert - Bei keramischem Heizgaszug mit KMS ist ein rechnerischer Nachweis mittels des ORTNER Berechnungsprogramms erforderlich.
2) Bezogen auf geschlossene Bauweise; minimale wärmeabgebende Oberfläche

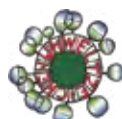
Maße (in mm)



- › Alle Höhenangaben gelten bei einer Mörtelfugenstärke von 3 mm, einer Fasermattenstärke von 3 mm (im zusammengepressten Zustand) und vollständig nach unten geschraubtem Grundgestell.
- › Die Stellfüße sind zwischen 17 und 23 cm verstellbar.
- › Bei Verwendung der Steckrahmen verändert sich das Einbaumaß.
- › **Türanschlag standardmäßig erste Tür links, zweite Tür rechts.**
Änderungswünsche können bei Bestellung bekannt gegeben werden.



QR-Code scannen und Maßblätter für Rahmen downloaden.










Art.Nr.	Bezeichnung	Beschreibung	Gebinde	Gewicht	Preis
1600826	ST18-91/42, Handbedienung	Holzauflagemenge 18 kg; schwarz; liches Einbaumaß 910 x 420 mm; inkl. Grundofenübergangstein, 4x Stellfüße, 1x Sack Versetzmörtel HK; geliefert auf 2x Europaletten	Stück	605 kg	10827.00CHF
1600827	ST18-91/42, für ABS*	Holzauflagemenge 18 kg; schwarz; liches Einbaumaß 910 x 420 mm; inkl. Grundofenübergangstein, 4x Stellfüße, 1x Sack Versetzmörtel HK, verbaute Türsensoren; geliefert auf 2x Europaletten	Stück	605 kg	11439.50CHF

* Beim Automatikbetrieb ist die ORTNER ABS mitzubestellen.

Inkludierter Lieferumfang

› Verbrennungsluftanschluss › Grundofenübergangstein › Fasermatte › 4x Stellfüße › 1 Sack Versetzmörtel HK

Zubehör

Art.Nr.	Bezeichnung	Beschreibung	Gewicht	Preis
 1600298	Blendrahmen 4S-90°, 91/42	Schwarz; passend zu GO, ST mit lichtem Einbaumaß 91/42	2,2 kg	267.70CHF
 1600308	Steckrahmen 4S, 91/42	Schwarz; passend zu GO, ST mit lichtem Einbaumaß 91/42; 8 mm Stärke	9,4 kg	406.10CHF
 1600919	Verbrennungsluft- adapter Ø 180 mm	geeignet für GO, ST, SE, HTplus; Anschluss Ø 180 mm	5,0 kg	315.50CHF
 1600898	Griffsystem „kalte Hand“	Haltemechanismus mit abnehmbaren Feuertaler „kalte Hand“ und Verstellachse-Zuluftführung; schwarz im Holzetui	1,0 kg	439.10CHF
 1600962	Türgriff Hebel zu GO/ST Türbr. 91 cm links	Bestellkombination mit Speicherofen; Türanschlag links; Standardgriff fällt weg; Hinweis: Tür ist nicht mehr selbstschließend und selbstverriegelnd; Bauart A1 benötigt Zusatzartikel - Federzug zu Türbreite 91 cm	0,7 kg	242.60CHF
 1600963	Türgriff Hebel zu GO/ST Türbr. 91 cm rechts	Bestellkombination mit Speicherofen; Türanschlag rechts; Standardgriff fällt weg; Hinweis: Tür ist nicht mehr selbstschließend und selbstverriegelnd; Bauart A1 benötigt Zusatzartikel - Federzug zu Türbreite 91 cm	0,7 kg	242.60CHF
 1601007	KAM-Set Ø 180 mm	5x KAM zweischalig, 1x KAM zweischalig Automatik, 1x KAM Übergang zu GO/ST/SE und 1x Multahaube Ø 180 mm; (8 kg Holzauflagemenge)	192,5 kg	2023.10CHF

› ABS ab Seite 142 › KAM ab Seite 154 › KMS ab Seite 152 › Griffvarianten ab Seite 147 › DLS Automatik ab Seite 150



ST18-91/53

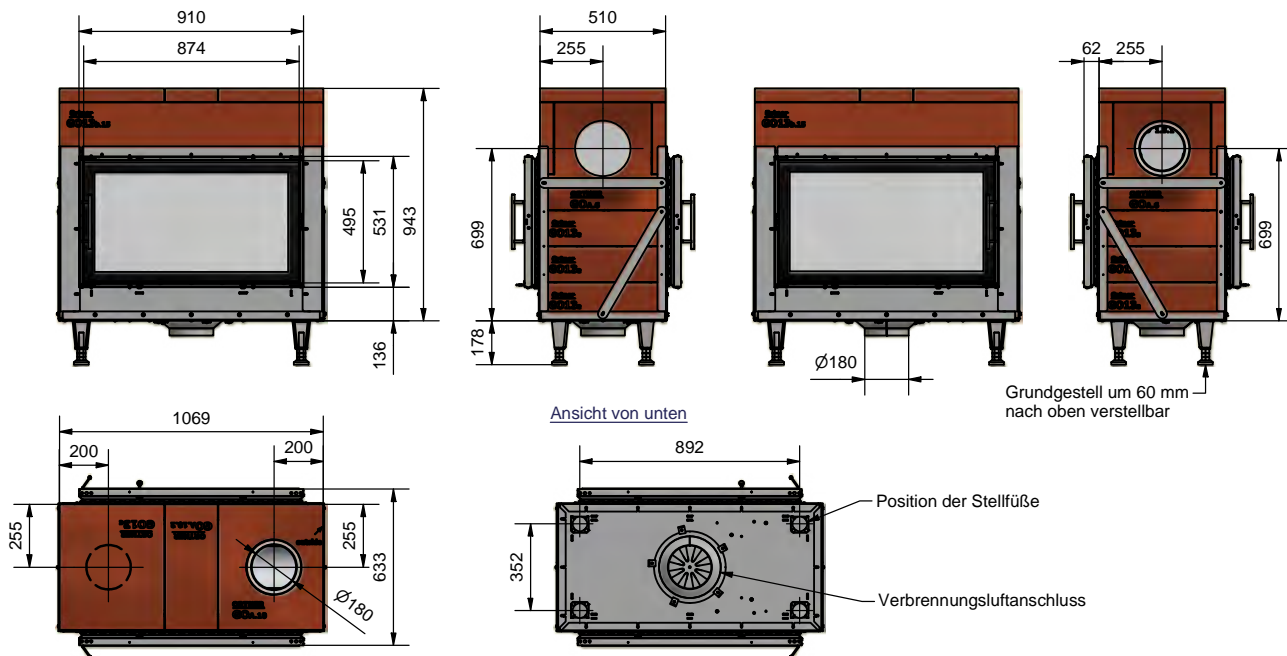


TYPGEPRÜFT NACH EN 13229

Heizleistung (bei 12 h Speicherdauer)	4,8 kW
Zuglänge KMS ¹⁾	ca. 5,3 m
max./min. Holzauflagemenge	18 / 9 kg
maximale Holzauflagemenge mit KAM-Set	8 kg
Holzseitlänge	50 cm
notwendiger Förderdruck ohne/mit KAM	14 / 20 Pa
Abgasmassenstrom	48 g/s
Stutztemperatur vor der Nachheizfläche	598 °C
Verbrennungsluftbedarf	132 m ³ /h
Verbrennungsluftanschluss	180 mm
Gewicht des Feuerraums (Handb. / Autom.)	565 kg
Mindest-Hülleneroberfläche ²⁾	ca. 9,6 m ²
mittlere spezifische Wärmeabgabe	ca. 500 W/m ²
Energieeffizienzklasse	A ⁺

1) Richtwert - Bei keramischem Heizgaszug mit KMS ist ein rechnerischer Nachweis mittels des ORTNER Berechnungsprogramms erforderlich.
2) Bezogen auf geschlossene Bauweise; minimale wärmeabgebende Oberfläche

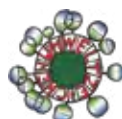
Maße (in mm)



- › Alle Höhenangaben gelten bei einer Mörtelfugenstärke von 3 mm, einer Fasermattenstärke von 3 mm (im zusammengepressten Zustand) und vollständig nach unten geschraubtem Grundgestell.
- › Die Stellfüße sind zwischen 17 und 23 cm verstellbar.
- › Bei Verwendung der Steckrahmen verändert sich das Einbaumaß.
- › **Türanschlag standardmäßig erste Tür links, zweite Tür rechts.**
Änderungswünsche können bei Bestellung bekannt gegeben werden.



QR-Code scannen und Maßblätter für Rahmen downloaden.




Art.Nr.	Bezeichnung	Beschreibung	Gebinde	Gewicht	Preis
1600830	ST18-91/53, Handbedienung	Holzauflagemenge 18 kg; schwarz; lichtet Einbaumaß 910 x 530 mm; inkl. Grundofenübergangstein, 4x Stellfüße, 1x Sack Versetzmörtel HK; geliefert auf 2x Europaletten	Stück	565 kg	11226.70CHF
1600831	ST18-91/53, für ABS*	Holzauflagemenge 18 kg; schwarz; lichtet Einbaumaß 910 x 530 mm; inkl. Grundofenübergangstein, 4x Stellfüße, 1x Sack Versetzmörtel HK, verbaute Türsensoren; geliefert auf 2x Europaletten	Stück	565 kg	11839.00CHF

* Beim Automatikbetrieb ist die ORTNER ABS mitzubestellen.

Inkludierter Lieferumfang

› Verbrennungsluftanschluss › Grundofenübergangstein › Fasermatte › 4x Stellfüße › 1 Sack Versetzmörtel HK

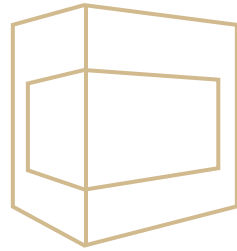
Zubehör

Art.Nr.	Bezeichnung	Beschreibung	Gewicht	Preis
 1600300	Blendrahmen 4S-90°, 91/53	Schwarz; passend zu GO, ST mit lichtem Einbaumaß 91/53	2,5 kg	290.60CHF
 1600309	Steckrahmen 4S, 91/53	Schwarz; passend zu GO, ST mit lichtem Einbaumaß 91/53; 8 mm Stärke	10,2 kg	417.20CHF
 1600919	Verbrennungsluft- adapter Ø 180 mm	geeignet für GO, ST, SE, HTplus; Anschluss Ø 180 mm	5,0 kg	315.50CHF
 1600898	Griffsystem „kalte Hand“	Haltemechanismus mit abnehmbaren Feuertaler „kalte Hand“ und Verstellachse-Zuluftführung; schwarz im Holzetui	1,0 kg	439.10CHF
 1600962	Türgriff Hebel zu GO/ST Türbr. 91 cm links	Bestellkombination mit Speicherofen; Türanschlag links; Standardgriff fällt weg; Hinweis: Tür ist nicht mehr selbstschließend und selbstverriegelnd; Bauart A1 benötigt Zusatzartikel - Federzug zu Türbreite 91 cm	0,7 kg	242.60CHF
 1600963	Türgriff Hebel zu GO/ST Türbr. 91 cm rechts	Bestellkombination mit Speicherofen; Türanschlag rechts; Standardgriff fällt weg; Hinweis: Tür ist nicht mehr selbstschließend und selbstverriegelnd; Bauart A1 benötigt Zusatzartikel - Federzug zu Türbreite 91 cm	0,7 kg	242.60CHF
 1601007	KAM-Set Ø 180 mm	5x KAM zweischalig, 1x KAM zweischalig Automatik, 1x KAM Übergang zu GO/ST/SE und 1x Multihaube Ø 180 mm; (8 kg Holzauflagemenge)	192,5 kg	2023.10CHF

› ABS ab Seite 142 › KAM ab Seite 154 › KMS ab Seite 152 › Griffvarianten ab Seite 147 › DLS Automatik ab Seite 150



Speicherecken







SE09-73/46/38

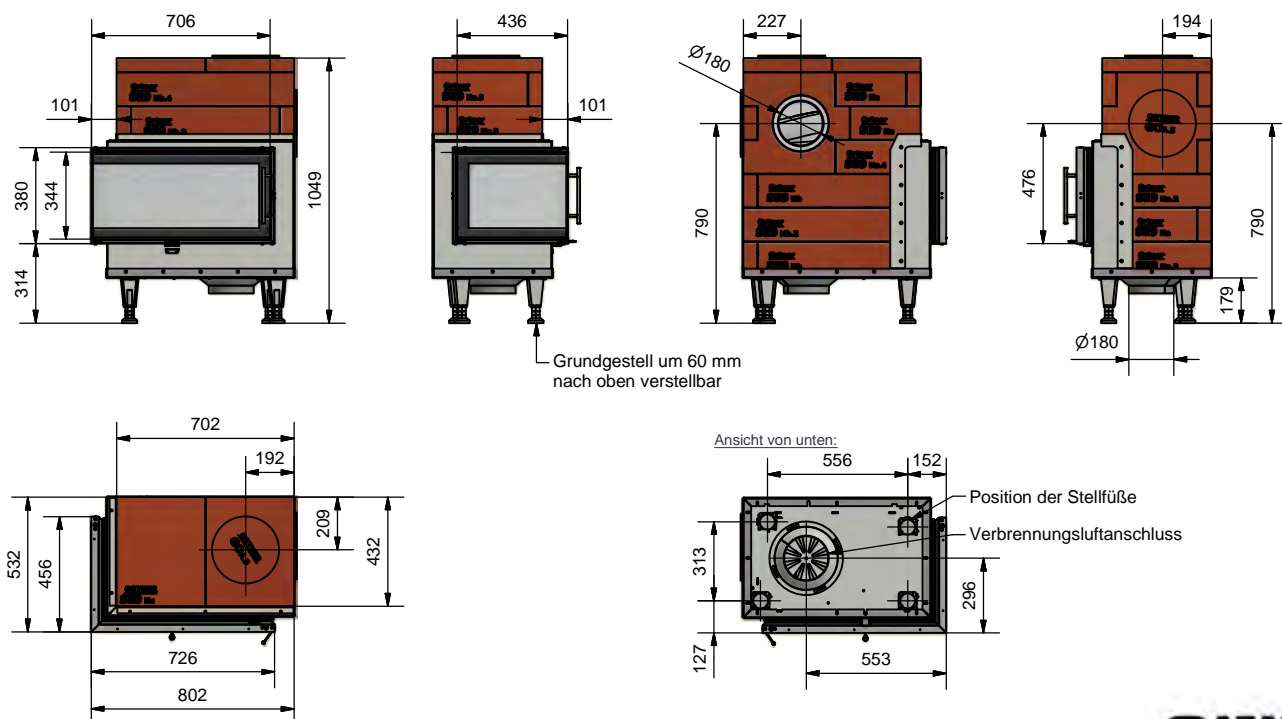


TYPGEPRÜFT NACH EN 13229

Heizleistung (bei 12 h Speicherdauer)	2,4 kW
Zuglänge KMS ¹⁾	ca. 3,5 m
max./min. Holzauflagemenge	9 / 4,5 kg
maximale Holzauflagemenge mit KAM-Set	8 kg
Holzseitlänge	33 cm
notwendiger Förderdruck ohne/mit KAM	14 / 20 Pa
Abgasmassenstrom	28 g/s
Stutztemperatur vor der Nachheizfläche	523 °C
Verbrennungsluftbedarf	77 m ³ /h
Verbrennungsluftanschluss Ø	180 mm
Gewicht des Feuerraums (Handb. / Autom.)	399 kg
Mindest-Hülleneroberfläche ²⁾	ca. 4,8 m ²
mittlere spezifische Wärmeabgabe	ca. 500 W/m ²
Energieeffizienzklasse	A ⁺

1) Richtwert - Bei keramischem Heizgaszug mit KMS ist ein rechnerischer Nachweis mittels des ORTNER Berechnungsprogramms erforderlich.
2) Bezogen auf geschlossene Bauweise; minimale wärmeabgebende Oberfläche

Maße (in mm) (Ausführung links)



- › Alle Höhenangaben gelten bei einer Mörtelfugenstärke von 3 mm, einer Fasermattenstärke von 3 mm (im zusammengepressten Zustand) und vollständig nach unten geschraubtem Grundgestell.
- › Die Stellfüße sind zwischen 17 und 23 cm verstellbar.
- › Bei Verwendung der Steckrahmen verändert sich das Einbaumaß.



QR-Code scannen und Maßblätter für Rahmen downloaden.

ortner Produktkatalog 2022/23








Art.Nr.	Bezeichnung	Beschreibung	Gebinde	Gewicht	Preis
1600868	SE09-73/46/38, rechts, Handbedienung	Holzauflagemenge 9 kg; schwarz; liches Einbaumaß 730 x 460 x 380 mm; inkl. Grundofenübergangsstein, 4x Stellfüße, 1x Sack Versetzmörtel HK	Stück	399 kg	7238.70CHF
1600869	SE09-73/46/38, links, Handbedienung	Holzauflagemenge 9 kg; schwarz; liches Einbaumaß 730 x 460 x 380 mm; inkl. Grundofenübergangsstein, 4x Stellfüße, 1x Sack Versetzmörtel HK	Stück	399 kg	7238.70CHF
1600870	SE09-73/46/38, rechts, für ABS*	Holzauflagemenge 9 kg; schwarz; liches Einbaumaß 730 x 460 x 380 mm; inkl. Grundofenübergangsstein, 4x Stellfüße, 1x Sack Versetzmörtel HK, verbauter Türsensor	Stück	399 kg	7545.00CHF
1600871	SE09-73/46/38, links, für ABS*	Holzauflagemenge 9 kg; schwarz; liches Einbaumaß 730 x 460 x 380 mm; inkl. Grundofenübergangsstein, 4x Stellfüße, 1x Sack Versetzmörtel HK, verbauter Türsensor	Stück	399 kg	7545.00CHF

* Beim Automatikbetrieb ist die ORTNER ABS mitzubestellen.

Inkludierter Lieferumfang

› Verbrennungsluftanschluss** › Grundofenübergangsstein › Fasermatte › 4x Stellfüße › 1 Sack Versetzmörtel HK
** Anstelle des Verbrennungsluftanschlusses Ø 180 mm kann optional der Verbrennungsluftanschluss Ø 150 mm (Art. Nr. 1600909) bestellt werden.

Zubehör

Art.Nr.	Bezeichnung	Beschreibung	Gewicht	Preis
 1600347	Steckrahmen 4S-Eck, 73/46/38	Schwarz; passend zu SE09-73/46/38; 8 mm Stärke	10,0 kg	576.30CHF
 1600346	Blendrahmen 4S-90°-Eck, 73/46/38	Schwarz, passend zu SE09-73/46/38	6,0 kg	500.90CHF
 1600919	Verbrennungsluftadapter Ø 180 mm	geeignet für GO, ST, SE, HTplus; Anschluss Ø 180 mm	5,0 kg	315.50CHF
 1600909	Verbrennungsluftanschluss Ø 150 mm	geeignet für GO, ST, SE, HTplus < 16 kg Holzauflagemenge; Anschluss Ø 150 mm, Höhe 84 mm	3,0 kg	0,00CHF
 1600898	Griffsystem „kalte Hand“	Haltemechanismus mit abnehmbaren Feuertaler „kalte Hand“ und Verstellachse-Zuluftführung; schwarz im Holzetui	1,0 kg	439.10CHF
 1600886	Türgriff Hebel zu SE09 links	Bestellkombination mit Speicherofen; Türanschlag links; Standardgriff fällt weg; Bauart A1 benötigt Zusatzartikel - Federzug zu SE09	0,7 kg	242.60CHF
 1600887	Türgriff Hebel zu SE09 rechts	Bestellkombination mit Speicherofen; Türanschlag rechts; Standardgriff fällt weg; Bauart A1 benötigt Zusatzartikel - Federzug zu SE09	0,7 kg	242.60CHF
 1601007	KAM-Set Ø 180 mm	5x KAM zweischalig, 1x KAM zweischalig Automatik, 1x KAM Übergang zu GO/ST/SE und 1x Multihaube Ø 180 mm; (8 kg Holzauflagemenge)	192,5 kg	2023.10CHF

› ABS ab Seite 142 › KAM ab Seite 154 › KMS ab Seite 152 › Griffvarianten ab Seite 147 › DLS Automatik ab Seite 150



SE11-56/56/42

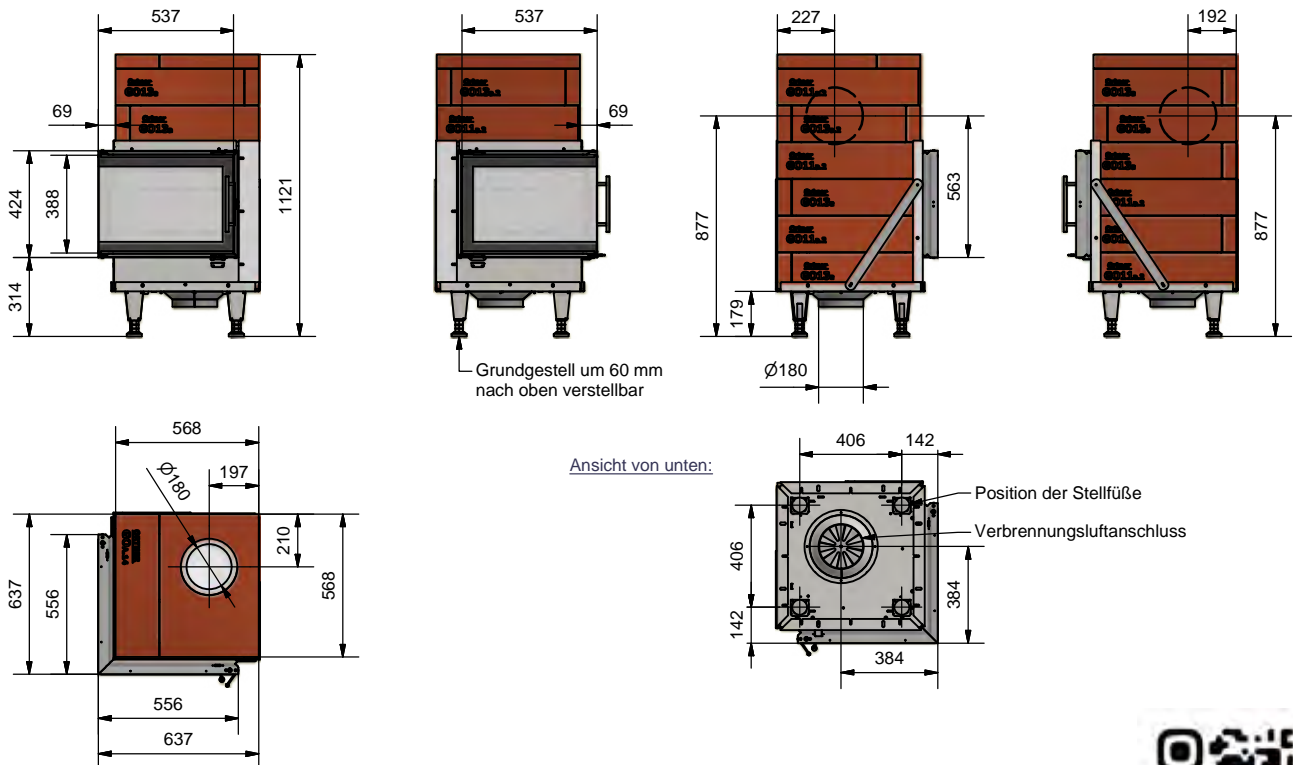


TYPGEPRÜFT NACH EN 13229

Heizleistung (bei 12 h Speicherdauer)	2,9 kW
Zuglänge KMS ¹⁾	ca. 3,7 m
max./min. Holzauflagemenge	11 / 5,5 kg
maximale Holzauflagemenge mit KAM-Set	8 kg
Holzseitlänge	33 cm
notwendiger Förderdruck ohne/mit KAM	14 / 20 Pa
Abgasmassenstrom	52 g/s
Stutztemperatur vor der Nachheizfläche	517 °C
Verbrennungsluftbedarf	142 m ³ /h
Verbrennungsluftanschluss Ø	180 mm
Gewicht des Feuerraums (Handb. / Autom.)	460 kg
Mindest-Hülleneroberfläche ²⁾	ca. 5,8 m ²
mittlere spezifische Wärmeabgabe	ca. 500 W/m ²
Energieeffizienzklasse	A ⁺

1) Richtwert - Bei keramischem Heizgaszug mit KMS ist ein rechnerischer Nachweis mittels des ORTNER Berechnungsprogramms erforderlich.
2) Bezogen auf geschlossene Bauweise; minimale wärmeabgebende Oberfläche

Maße (in mm) (Ausführung links)



- › Alle Höhenangaben gelten bei einer Mörtelfugenstärke von 3 mm, einer Fasermattenstärke von 3 mm (im zusammengepressten Zustand) und vollständig nach unten geschraubtem Grundgestell.
- › Die Stellfüße sind zwischen 17 und 23 cm verstellbar.
- › Bei Verwendung der Steckrahmen verändert sich das Einbaumaß.



QR-Code scannen und Maßblätter für Rahmen downloaden.

ortner Produktkatalog 2022/23



Art.Nr.	Bezeichnung	Beschreibung	Gebinde	Gewicht	Preis
1600840	SE11-56/56/42, rechts, Handbedienung	Holzauflagemenge 11 kg; schwarz; lichtet Einbaumaß 560 x 560 x 420 mm; inkl. Grundofenübergangstein, 4x Stellfüße, 1x Sack Versetzmörtel HK	Stück	460 kg	7214.90CHF
1600841	SE11-56/56/42, links, Handbedienung	Holzauflagemenge 11 kg; schwarz; lichtet Einbaumaß 560 x 560 x 420 mm; inkl. Grundofenübergangstein, 4x Stellfüße, 1x Sack Versetzmörtel HK	Stück	460 kg	7214.90CHF
1600842	SE11-56/56/42, rechts, für ABS*	Holzauflagemenge 11 kg; schwarz; lichtet Einbaumaß 560 x 560 x 420 mm; inkl. Grundofenübergangstein, 4x Stellfüße, 1x Sack Versetzmörtel HK, verbauter Türsensor	Stück	460 kg	7513.80CHF
1600843	SE11-56/56/42, links, für ABS*	Holzauflagemenge 11 kg; schwarz; lichtet Einbaumaß 560 x 560 x 420 mm; inkl. Grundofenübergangstein, 4x Stellfüße, 1x Sack Versetzmörtel HK, verbauter Türsensor	Stück	460 kg	7513.80CHF

* Beim Automatikbetrieb ist die ORTNER ABS mitzubestellen.

Inkludierter Lieferumfang

› Verbrennungsluftanschluss** › Grundofenübergangstein › Fasermatte › 4x Stellfüße › 1 Sack Versetzmörtel HK
 ** Anstelle des Verbrennungsluftanschlusses Ø 180 mm kann optional der Verbrennungsluftanschluss Ø 150 mm (Art. Nr. 1600909) bestellt werden.

Zubehör

Art.Nr.	Bezeichnung	Beschreibung	Gewicht	Preis
1600373	Blendrahmen 4S-90°-Eck, 56/56/42	Schwarz, passend zu SE11-56/56/42	2,6 kg	528.30CHF
1600375	Steckrahmen 4S-Eck, 56/56/42	Schwarz; passend zu SE11-56/56/42; 8 mm Stärke	11,1 kg	583.40CHF
1600919	Verbrennungsluft-adapter Ø 180 mm	geeignet für GO, ST, SE, HTplus; Anschluss Ø 180 mm	5,0 kg	315.50CHF
1600909	Verbrennungsluft-anchluss Ø 150 mm	geeignet für GO, ST, SE, HTplus < 16 kg Holzauflagemenge; Anschluss Ø 150 mm, Höhe 84 mm	3,0 kg	0,00CHF
1600898	Griffsystem „kalte Hand“	Haltemechanismus mit abnehmbaren Feuertaler „kalte Hand“ und Verstellachse-Zuluftführung; schwarz im Holzetui	1,0 kg	439.10CHF
1600890	Türgriff Hebel zu SE11, SE16 links	Bestellkombination mit Speicherofen; Türanschlag links; Standardgriff fällt weg; Bauart A1 benötigt Zusatzartikel - Federzug zu SE11, SE16	0,7 kg	242.60CHF
1600891	Türgriff Hebel zu SE11, SE16 rechts	Bestellkombination mit Speicherofen; Türanschlag rechts; Standardgriff fällt weg; Bauart A1 benötigt Zusatzartikel - Federzug zu SE11, SE16	0,7 kg	242.60CHF
1601007	KAM-Set Ø 180 mm	5x KAM zweischalig, 1x KAM zweischalig Automatik, 1x KAM Übergang zu GO/ST/SE und 1x Multihaube Ø 180 mm; (8 kg Holzauflagemenge)	192,5 kg	2023.10CHF

› ABS ab Seite 142 › KAM ab Seite 154 › KMS ab Seite 152 › Griffvarianten ab Seite 147 › DLS Automatik ab Seite 150



SE11-56/56/42-N

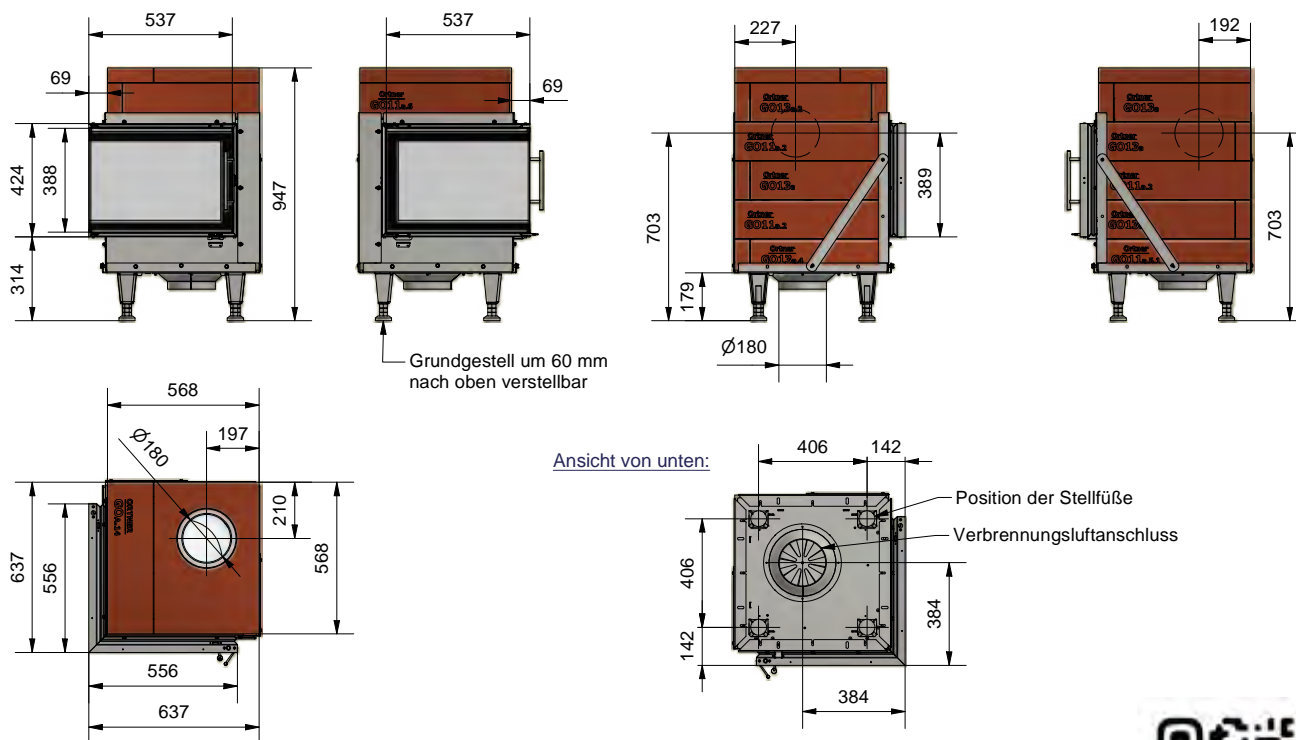


TYPGEPRÜFT NACH EN 16510-1 UND EN 13229

Heizleistung (bei 12 h Speicherdauer)	2,7 kW
Zuglänge KMS ¹⁾	ca. 4,0 m
max./min. Holzauflagemenge	10 / 5 kg
maximale Holzauflagemenge mit KAM-Set	8 kg
Holzseitlänge	33 cm
notwendiger Förderdruck ohne/mit KAM	13 / 20 Pa
Abgasmassenstrom	46 g/s
Stutztemperatur vor der Nachheizfläche	586 °C
Verbrennungsluftbedarf	128 m ³ /h
Verbrennungsluftanschluss Ø	180 mm
Gewicht des Feuerraums (Handb. / Autom.)	360 kg
Mindest-Hüllenoberfläche ²⁾	ca. 5,4 m ²
mittlere spezifische Wärmeabgabe	ca. 500 W/m ²
Energieeffizienzklasse	A ⁺

1) Richtwert - Bei keramischem Heizgaszug mit KMS ist ein rechnerischer Nachweis mittels des ORTNER Berechnungsprogramms erforderlich.
2) Bezogen auf geschlossene Bauweise; minimale wärmeabgebende Oberfläche

Maße (in mm) (Ausführung links)



- › Alle Höhenangaben gelten bei einer Mörtelfugenstärke von 3 mm, einer Fasermattenstärke von 3 mm (im zusammengepressten Zustand) und vollständig nach unten geschraubtem Grundgestell.
- › Die Stellfüße sind zwischen 17 und 23 cm verstellbar.
- › Bei Verwendung der Steckrahmen verändert sich das Einbaumaß.



QR-Code scannen und Maßblätter für Rahmen downloaden.



Art.Nr.	Bezeichnung	Beschreibung	Gebinde	Gewicht	Preis
1600021	SE11-56/56/42-N, rechts, Handbedienung	Holzauflagemenge 10 kg; schwarz; liches Einbaumaß 560 x 560 x 420 mm; inkl. Grundofenübergangstein, 4x Stellfüße, 1x Sack Versetzmörtel HK	Stück	360 kg	6973.20CHF
1600022	SE11-56/56/42-N, links, Handbedienung	Holzauflagemenge 10 kg; schwarz; liches Einbaumaß 560 x 560 x 420 mm; inkl. Grundofenübergangstein, 4x Stellfüße, 1x Sack Versetzmörtel HK	Stück	360 kg	6973.20CHF
1600023	SE11-56/56/42-N, rechts, für ABS*	Holzauflagemenge 10 kg; schwarz; liches Einbaumaß 560 x 560 x 420 mm; inkl. Grundofenübergangstein, 4x Stellfüße, 1x Sack Versetzmörtel HK, verbauter Türsensor	Stück	360 kg	7271.90CHF
1600024	SE11-56/56/42-N, links, für ABS*	Holzauflagemenge 10 kg; schwarz; liches Einbaumaß 560 x 560 x 420 mm; inkl. Grundofenübergangstein, 4x Stellfüße, 1x Sack Versetzmörtel HK, verbauter Türsensor	Stück	360 kg	7271.90CHF

* Beim Automatikbetrieb ist die ORTNER ABS mitzubestellen.

Inkludierter Lieferumfang

› Verbrennungsluftanschluss** › Grundofenübergangstein › Fasermatte › 4x Stellfüße › 1 Sack Versetzmörtel HK
 ** Anstelle des Verbrennungsluftanschlusses Ø 180 mm kann optional der Verbrennungsluftanschluss Ø 150 mm (Art. Nr. 1600909) bestellt werden.

Zubehör

Art.Nr.	Bezeichnung	Beschreibung	Gewicht	Preis
1600373	Blendrahmen 4S-90°-Eck, 56/56/42	Schwarz, passend zu SE11-56/56/42	2,6 kg	528.30CHF
1600375	Steckrahmen 4S-Eck, 56/56/42	Schwarz; passend zu SE11-56/56/42; 8 mm Stärke	11,1 kg	583.40CHF
1600919	Verbrennungsluft-adapter Ø 180 mm	geeignet für GO, ST, SE, HTplus; Anschluss Ø 180 mm	5,0 kg	315.50CHF
1600909	Verbrennungsluft-anchluss Ø 150 mm	geeignet für GO, ST, SE, HTplus < 16 kg Holzauflagemenge; Anschluss Ø 150 mm, Höhe 84 mm	3,0 kg	0,00CHF
1600898	Griffsystem „kalte Hand“	Haltemechanismus mit abnehmbaren Feuertaler „kalte Hand“ und Verstellachse-Zuluftführung; schwarz im Holzetui	1,0 kg	439.10CHF
1600890	Türgriff Hebel zu SE11, SE16 links	Bestellkombination mit Speicherofen; Türanschlag links; Standardgriff fällt weg; Bauart A1 benötigt Zusatzartikel - Federzug zu SE11, SE16	0,7 kg	242.60CHF
1600891	Türgriff Hebel zu SE11, SE16 rechts	Bestellkombination mit Speicherofen; Türanschlag rechts; Standardgriff fällt weg; Bauart A1 benötigt Zusatzartikel - Federzug zu SE11, SE16	0,7 kg	242.60CHF
1601007	KAM-Set Ø 180 mm	5x KAM zweischalig, 1x KAM zweischalig Automatik, 1x KAM Übergang zu GO/ST/SE und 1x Multihaube Ø 180 mm; (8 kg Holzauflagemenge)	192,5 kg	2023.10CHF

› ABS ab Seite 142 › KAM ab Seite 154 › KMS ab Seite 152 › Griffvarianten ab Seite 147 › DLS Automatik ab Seite 150



SE11-56/56/42-N-H

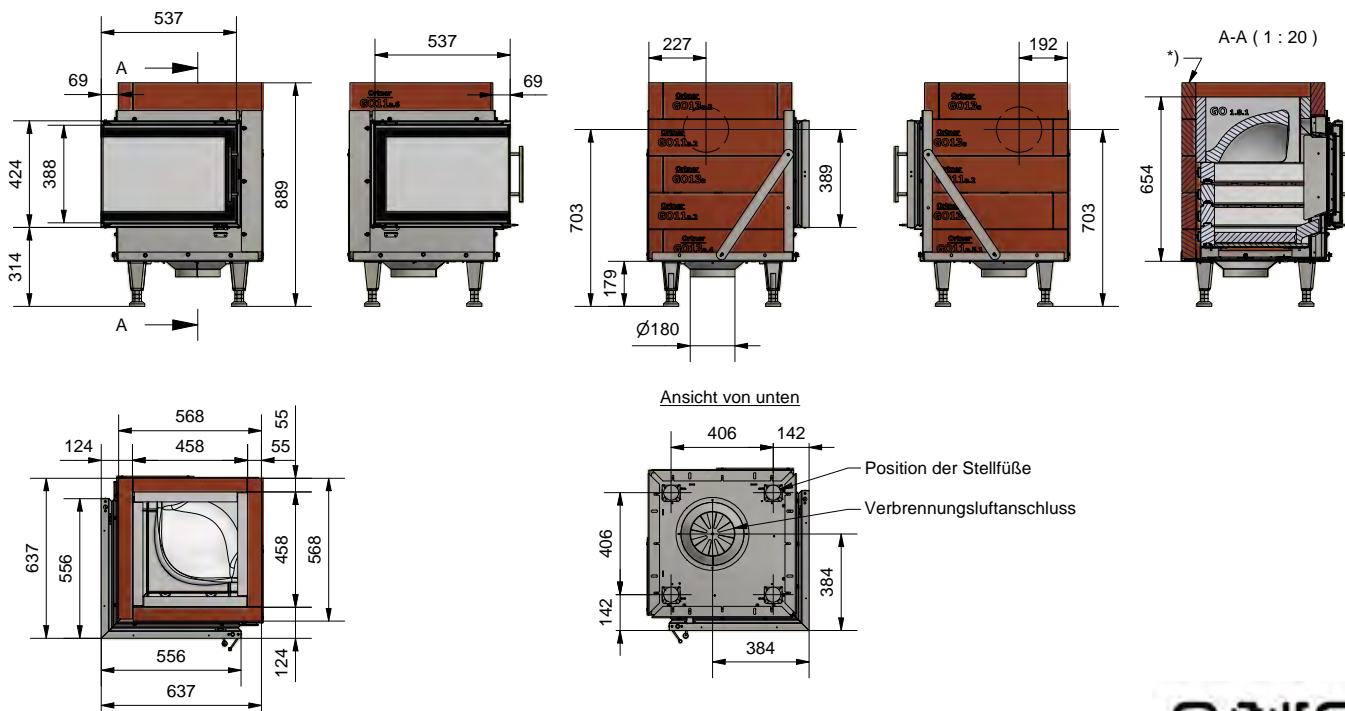


TYPGEPRÜFT NACH EN 16510-1 UND EN 13229

Heizleistung (bei 12 h / 8 h Speicherdauer)	2,7 kW
Zuglänge KMS ¹⁾	ca. 4,0 m
max./min. Holzauflagemenge	10 / 5 kg
maximale Holzauflagemenge mit KAM-Set	-
Holzzeitlänge	33 cm
notwendiger Förderdruck ohne/mit KAM	14 / - Pa
Abgasmassenstrom	46 g/s
Stutztemperatur vor der Nachheizfläche	586 °C
Verbrennungsluftbedarf	128 m ³ /h
Verbrennungsluftanschluss Ø	180 mm
Gewicht des Feuerraums (Handb. / Autom.)	325 kg
Mindest-Hüllenoberfläche ²⁾	ca. 5,4 m ²
mittlere spezifische Wärmeabgabe	ca. 500 W/m ²
Energieeffizienzklasse	A ⁺

1) Richtwert - Bei keramischem Heizgaszug mit KMS ist ein rechnerischer Nachweis mittels des ORTNER Berechnungsprogramms erforderlich.
2) Bezogen auf geschlossene Bauweise; minimale wärmeabgebende Oberfläche

Maße (in mm) (Ausführung links)



- › Alle Höhenangaben gelten bei einer Mörtelfugenstärke von 3 mm, einer Fasermattenstärke von 3 mm (im zusammengepressten Zustand) und vollständig nach unten geschraubtem Grundgestell.
- › Die Stellfüße sind zwischen 17 und 23 cm verstellbar.
- › Bei Verwendung der Steckrahmen verändert sich das Einbaumaß.



QR-Code scannen und Maßblätter für Rahmen downloaden.

ortner Produktkatalog 2022/23



Art.Nr.	Bezeichnung	Beschreibung	Gebinde	Gewicht	Preis
1600047	SE11-56/56/42-N-H, rechts, Handbedienung	Holzauflagemenge 10 kg; schwarz; liches Einbaumaß 560 x 560 x 420 mm; inkl. Grundofenübergangstein, 4x Stellfüße, 1x Sack Versetzmörtel HK	Stück	325 kg	6830.10CHF
1600048	SE11-56/56/42-N-H, links, Handbedienung	Holzauflagemenge 10 kg; schwarz; liches Einbaumaß 560 x 560 x 420 mm; inkl. Grundofenübergangstein, 4x Stellfüße, 1x Sack Versetzmörtel HK	Stück	325 kg	6830.10CHF
1600049	SE11-56/56/42-N-H, rechts, für ABS*	Holzauflagemenge 10 kg; schwarz; liches Einbaumaß 560 x 560 x 420 mm; inkl. Grundofenübergangstein, 4x Stellfüße, 1x Sack Versetzmörtel HK, verbauter Türsensor	Stück	325 kg	7120.60CHF
1600050	SE11-56/56/42-N-H, links, für ABS*	Holzauflagemenge 10 kg; schwarz; liches Einbaumaß 560 x 560 x 420 mm; inkl. Grundofenübergangstein, 4x Stellfüße, 1x Sack Versetzmörtel HK, verbauter Türsensor	Stück	325 kg	7120.60CHF

* Beim Automatikbetrieb ist die ORTNER ABS mitzubestellen.

Inkludierter Lieferumfang

› Verbrennungsluftanschluss** › Grundofenübergangstein › Fasermatte › 4x Stellfüße › 1 Sack Versetzmörtel HK

** Anstelle des Verbrennungsluftanschlusses Ø 180 mm kann optional der Verbrennungsluftanschluss Ø 150 mm (Art. Nr. 1600909) bestellt werden.

Zubehör

Art.Nr.	Bezeichnung	Beschreibung	Gewicht	Preis
1600373	Blendrahmen 4S-90°-Eck, 56/56/42	Schwarz, passend zu SE11-56/56/42	2,6 kg	528.30CHF
1600375	Steckrahmen 4S-Eck, 56/56/42	Schwarz; passend zu SE11-56/56/42; 8 mm Stärke	11,1 kg	583.40CHF
1600919	Verbrennungsluftadapter Ø 180 mm	geeignet für GO, ST, SE, HTplus; Anschluss Ø 180 mm	5,0 kg	315.50CHF
1600909	Verbrennungsluftanschluss Ø 150 mm	geeignet für GO, ST, SE, HTplus < 16 kg Holzauflagemenge; Anschluss Ø 150 mm, Höhe 84 mm	3,0 kg	0,00CHF
1600898	Griffsystem „kalte Hand“	Haltemechanismus mit abnehmbaren Feuertaler „kalte Hand“ und Verstellachse-Zuluftführung; schwarz im Holzetui	1,0 kg	439.10CHF
1600890	Türgriff Hebel zu SE11, SE16 links	Bestellkombination mit Speicherofen; Türanschlag links; Standardgriff fällt weg; Bauart A1 benötigt Zusatzartikel - Federzug zu SE11, SE16	0,7 kg	242.60CHF
1600891	Türgriff Hebel zu SE11, SE16 rechts	Bestellkombination mit Speicherofen; Türanschlag rechts; Standardgriff fällt weg; Bauart A1 benötigt Zusatzartikel - Federzug zu SE11, SE16	0,7 kg	242.60CHF

› ABS ab Seite 142 › KAM ab Seite 154 › KMS ab Seite 152 › Griffvarianten ab Seite 147 › DLS Automatik ab Seite 150



SE11-56/56/53

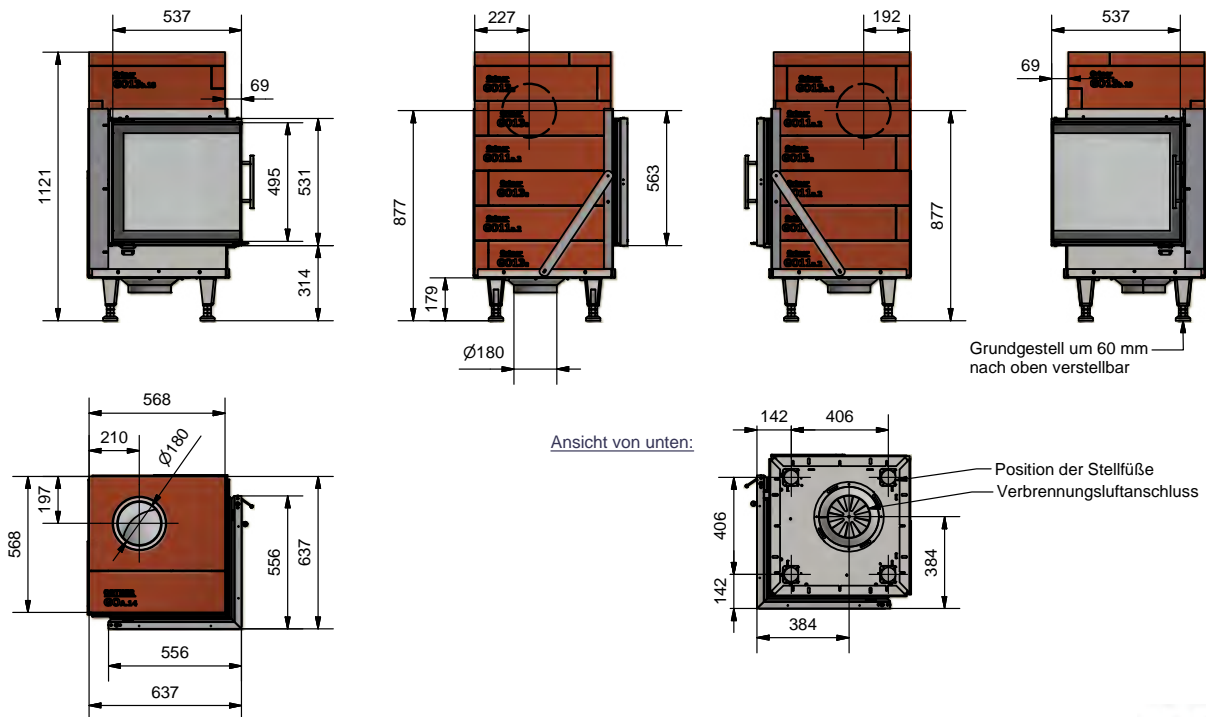


TYPGEPRÜFT NACH EN 13229

Heizleistung (bei 12 h Speicherdauer)	2,9 kW
Zuglänge KMS ¹⁾	ca. 3,7 m
max./min. Holzauflagemenge	11 / 5,5 kg
maximale Holzauflagemenge mit KAM-Set	8 kg
Holzseitlänge	33 cm
notwendiger Förderdruck ohne/mit KAM	14 / 20 Pa
Abgasmassenstrom	52 g/s
Stutztemperatur vor der Nachheizfläche	517 °C
Verbrennungsluftbedarf	142 m ³ /h
Verbrennungsluftanschluss Ø	180 mm
Gewicht des Feuerraums (Handb. / Autom.)	450 kg
Mindest-Hüllenoberfläche ²⁾	ca. 5,8 m ²
mittlere spezifische Wärmeabgabe	ca. 500 W/m ²
Energieeffizienzklasse	A ⁺

1) Richtwert - Bei keramischem Heizgaszug mit KMS ist ein rechnerischer Nachweis mittels des ORTNER Berechnungsprogramms erforderlich.
2) Bezogen auf geschlossene Bauweise; minimale wärmeabgebende Oberfläche

Maße (in mm) (Ausführung links)



- › Alle Höhenangaben gelten bei einer Mörtelfugenstärke von 3 mm, einer Fasermattenstärke von 3 mm (im zusammengepressten Zustand) und vollständig nach unten geschraubtem Grundgestell.
- › Die Stellfüße sind zwischen 17 und 23 cm verstellbar.
- › Bei Verwendung der Steckrahmen verändert sich das Einbaumaß.



QR-Code scannen und Maßblätter für Rahmen downloaden.



Art.Nr.	Bezeichnung	Beschreibung	Gebinde	Gewicht	Preis
1600844	SE11-56/56/53, rechts, Handbedienung	Holzauflagemenge 11 kg; schwarz; liches Einbaumaß 560 x 560 x 530 mm; inkl. Grundofenübergangstein, 4x Stellfüße, 1x Sack Versetzmörtel HK	Stück	450 kg	8009.20CHF
1600845	SE11-56/56/53, links, Handbedienung	Holzauflagemenge 11 kg; schwarz; liches Einbaumaß 560 x 560 x 530 mm; inkl. Grundofenübergangstein, 4x Stellfüße, 1x Sack Versetzmörtel HK	Stück	450 kg	8009.20CHF
1600846	SE11-56/56/53, rechts, für ABS*	Holzauflagemenge 11 kg; schwarz; liches Einbaumaß 560 x 560 x 530 mm; inkl. Grundofenübergangstein, 4x Stellfüße, 1x Sack Versetzmörtel HK, verbauter Türsensor	Stück	450 kg	8308.50CHF
1600847	SE11-56/56/53, links, für ABS*	Holzauflagemenge 11 kg; schwarz; liches Einbaumaß 560 x 560 x 530 mm; inkl. Grundofenübergangstein, 4x Stellfüße, 1x Sack Versetzmörtel HK, verbauter Türsensor	Stück	450 kg	8308.50CHF

* Beim Automatikbetrieb ist die ORTNER ABS mitzubestellen.

Inkludierter Lieferumfang

› Verbrennungsluftanschluss** › Grundofenübergangstein › Fasermatte › 4x Stellfüße › 1 Sack Versetzmörtel HK
 ** Anstelle des Verbrennungsluftanschlusses Ø 180 mm kann optional der Verbrennungsluftanschluss Ø 150 mm (Art. Nr. 1600909) bestellt werden.

Zubehör



Art.Nr.	Bezeichnung	Beschreibung	Gewicht	Preis
1600376	Blendrahmen 4S-90°-Eck, 56/56/53	Schwarz, passend zu SE11-56/56/53	2,8 kg	533.90CHF
1600378	Steckrahmen 4S-Eck, 56/56/53	Schwarz; passend zu SE11-56/56/53; 8 mm Stärke	11,8 kg	599.80CHF
1600919	Verbrennungsluft-adapter Ø 180 mm	geeignet für GO, ST, SE, HTplus; Anschluss Ø 180 mm	5,0 kg	315.50CHF
1600909	Verbrennungsluft-anschluss Ø 150 mm	geeignet für GO, ST, SE, HTplus < 16 kg Holzauflagemenge; Anschluss Ø 150 mm, Höhe 84 mm	3,0 kg	0,00CHF
1600898	Griffsystem „kalte Hand“	Haltemechanismus mit abnehmbaren Feuertaler „kalte Hand“ und Verstellachse-Zuluftführung; schwarz im Holzetui	1,0 kg	439.10CHF
1600890	Türgriff Hebel zu SE11, SE16 links	Bestellkombination mit Speicherofen; Türanschlag links; Standardgriff fällt weg; Bauart A1 benötigt Zusatzartikel - Federzug zu SE11, SE16	0,7 kg	242.60CHF
1600891	Türgriff Hebel zu SE11, SE16 rechts	Bestellkombination mit Speicherofen; Türanschlag rechts; Standardgriff fällt weg; Bauart A1 benötigt Zusatzartikel - Federzug zu SE11, SE16	0,7 kg	242.60CHF
1601007	KAM-Set Ø 180 mm	5x KAM zweischalig, 1x KAM zweischalig Automatik, 1x KAM Übergang zu GO/ST/SE und 1x Multihaube Ø 180 mm; (8 kg Holzauflagemenge)	192,5 kg	2023.10CHF

› ABS ab Seite 142 › KAM ab Seite 154 › KMS ab Seite 152 › Griffvarianten ab Seite 147 › DLS Automatik ab Seite 150



SE12-73/50/42

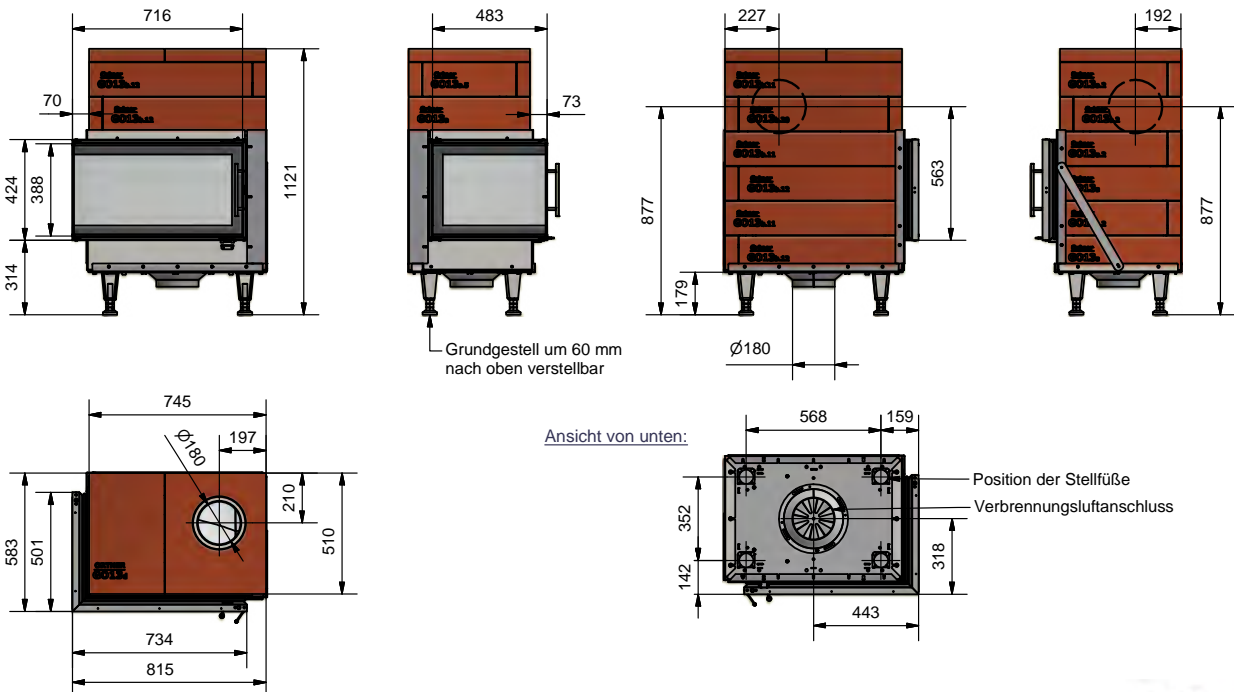


TYPGEPRÜFT NACH EN 13229

Heizleistung (bei 12 h Speicherdauer)	3,2 kW
Zuglänge KMS ¹⁾	ca. 3,8 m
max./min. Holzauflagemenge	12 / 6 kg
maximale Holzauflagemenge mit KAM-Set	8 kg
Holzseitlänge	33 cm
notwendiger Förderdruck ohne/mit KAM	14 / 20 Pa
Abgasmassenstrom	43 g/s
Stutztemperatur vor der Nachheizfläche	590 °C
Verbrennungsluftbedarf	116 m ³ /h
Verbrennungsluftanschluss Ø	180 mm
Gewicht des Feuerraums (Handb. / Autom.)	515 kg
Mindest-Hülleneroberfläche ²⁾	ca. 6,4 m ²
mittlere spezifische Wärmeabgabe	ca. 500 W/m ²
Energieeffizienzklasse	A ⁺

1) Richtwert - Bei keramischem Heizgaszug mit KMS ist ein rechnerischer Nachweis mittels des ORTNER Berechnungsprogramms erforderlich.
2) Bezogen auf geschlossene Bauweise; minimale wärmeabgebende Oberfläche

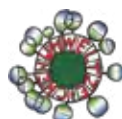
Maße (in mm) (Ausführung links)



- › Alle Höhenangaben gelten bei einer Mörtelfugenstärke von 3 mm, einer Fasermattenstärke von 3 mm (im zusammengepressten Zustand) und vollständig nach unten geschraubtem Grundgestell.
- › Die Stellfüße sind zwischen 17 und 23 cm verstellbar.
- › Bei Verwendung der Steckrahmen verändert sich das Einbaumaß.



QR-Code scannen und Maßblätter für Rahmen downloaden.



Art.Nr.	Bezeichnung	Beschreibung	Gebinde	Gewicht	Preis
1600852	SE12-73/50/42, rechts, Handbedienung	Holzauflagemenge 12 kg; schwarz; lichtet Einbaumaß 730 x 500 x 420 mm; inkl. Grundofenübergangstein, 4x Stellfüße, 1x Sack Versetzmörtel HK	Stück	515 kg	7951.00CHF
1600853	SE12-73/50/42, links, Handbedienung	Holzauflagemenge 12 kg; schwarz; lichtet Einbaumaß 730 x 500 x 420 mm; inkl. Grundofenübergangstein, 4x Stellfüße, 1x Sack Versetzmörtel HK	Stück	515 kg	7951.00CHF
1600854	SE12-73/50/42, rechts, für ABS*	Holzauflagemenge 12 kg; schwarz; lichtet Einbaumaß 730 x 500 x 420 mm; inkl. Grundofenübergangstein, 4x Stellfüße, 1x Sack Versetzmörtel HK, verbauter Türsensor	Stück	515 kg	8249.70CHF
1600855	SE12-73/50/42, links, für ABS*	Holzauflagemenge 12 kg; schwarz; lichtet Einbaumaß 730 x 500 x 420 mm; inkl. Grundofenübergangstein, 4x Stellfüße, 1x Sack Versetzmörtel HK, verbauter Türsensor	Stück	515 kg	8249.70CHF

* Beim Automatikbetrieb ist die ORTNER ABS mitzubestellen.

Inkludierter Lieferumfang

› Verbrennungsluftanschluss** › Grundofenübergangstein › Fasermatte › 4x Stellfüße › 1 Sack Versetzmörtel HK

** Anstelle des Verbrennungsluftanschlusses Ø 180 mm kann optional der Verbrennungsluftanschluss Ø 150 mm (Art. Nr. 1600909) bestellt werden.

Zubehör

Art.Nr.	Bezeichnung	Beschreibung	Gewicht	Preis
1600382	Blendrahmen 4S-90°-Eck, 73/50/42	Schwarz, passend zu SE12-73/50/42	2,8 kg	528.30CHF
1600385	Steckrahmen 4S-Eck, 73/50/42	Schwarz; passend zu SE12-73/50/42; 8 mm Stärke	12 kg	599.80CHF
1600919	Verbrennungsluftadapter Ø 180 mm	geeignet für GO, ST, SE, HTplus; Anschluss Ø 180 mm	5,0 kg	315.50CHF
1600909	Verbrennungsluftanschluss Ø 150 mm	geeignet für GO, ST, SE, HTplus < 16 kg Holzauflagemenge; Anschluss Ø 150 mm, Höhe 84 mm	3,0 kg	0,00CHF
1600898	Griffsystem „kalte Hand“	Haltemechanismus mit abnehmbaren Feuertaler „kalte Hand“ und Verstellachse-Zuluftführung; schwarz im Holzetui	1,0 kg	439.10CHF
1600888	Türgriff Hebel zu SE12, SE13 links	Bestellkombination mit Speicherofen; Türanschlag links; Standardgriff fällt weg; Bauart A1 benötigt Zusatzartikel - Federzug zu SE12, SE13	0,7 kg	242.60CHF
1600889	Türgriff Hebel zu SE12, SE13 rechts	Bestellkombination mit Speicherofen; Türanschlag rechts; Standardgriff fällt weg; Bauart A1 benötigt Zusatzartikel - Federzug zu SE12, SE13	0,7 kg	242.60CHF
1601007	KAM-Set Ø 80 mm	5x KAM zweischalig, 1x KAM zweischalig Automatik, 1x KAM Übergang zu GO/ST/SE und 1x Multihaube Ø 180 mm; (8 kg Holzauflagemenge)	192,5 kg	242.60CHF

› ABS ab Seite 142 › KAM ab Seite 154 › KMS ab Seite 152 › Griffvarianten ab Seite 147 › DLS Automatik ab Seite 150





SE12-73/50/42-N

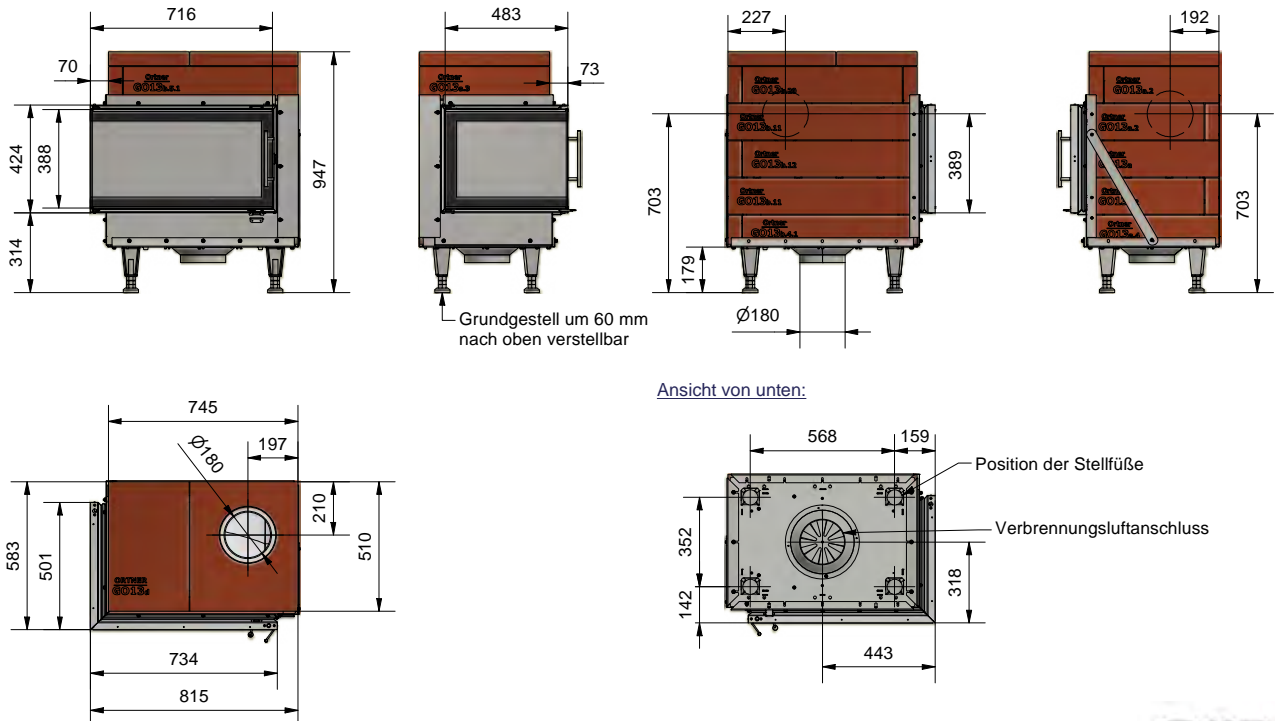


TYPGEPRÜFT NACH EN 16510-1 UND EN 13229

Heizleistung (bei 12 h Speicherdauer)	2,7 kW
Zuglänge KMS ¹⁾	ca. 4,0 m
max./min. Holzauflagemenge	10 / 5 kg
maximale Holzauflagemenge mit KAM-Set	8 kg
Holzseitlänge	33 cm
notwendiger Förderdruck ohne/mit KAM	14 / 20 Pa
Abgasmassenstrom	42 g/s
Stutztemperatur vor der Nachheizfläche	659 °C
Verbrennungsluftbedarf	114 m ³ /h
Verbrennungsluftanschluss Ø	180 mm
Gewicht des Feuerraums (Handb. / Autom.)	406 kg
Mindest-Hülleneroberfläche ²⁾	ca. 5,4 m ²
mittlere spezifische Wärmeabgabe	ca. 500 W/m ²
Energieeffizienzklasse	A ⁺

1) Richtwert - Bei keramischem Heizgaszug mit KMS ist ein rechnerischer Nachweis mittels des ORTNER Berechnungsprogramms erforderlich.
2) Bezogen auf geschlossene Bauweise; minimale wärmeabgebende Oberfläche

Maße (in mm) (Ausführung links)



- › Alle Höhenangaben gelten bei einer Mörtelfugenstärke von 3 mm, einer Fasermattenstärke von 3 mm (im zusammengepressten Zustand) und vollständig nach unten geschraubtem Grundgestell.
- › Die Stellfüße sind zwischen 17 und 23 cm verstellbar.
- › Bei Verwendung der Steckrahmen verändert sich das Einbaumaß.



QR-Code scannen und Maßblätter für Rahmen downloaden.

ortner Produktkatalog 2022/23



Art.Nr.	Bezeichnung	Beschreibung	Gebinde	Gewicht	Preis
1600025	SE12-73/50/42-N, rechts, Handbedienung	Holzauflagemenge 10 kg; schwarz; liches Einbaumaß 730 x 500 x 420 mm; inkl. Grundofenübergangstein, 4x Stellfüße, 1x Sack Versetzmörtel HK	Stück	406 kg	7709.20CHF
1600026	SE12-73/50/42-N, links, Handbedienung	Holzauflagemenge 10 kg; schwarz; liches Einbaumaß 730 x 500 x 420 mm; inkl. Grundofenübergangstein, 4x Stellfüße, 1x Sack Versetzmörtel HK	Stück	406 kg	7709.20CHF
1600027	SE12-73/50/42-N, rechts, für ABS*	Holzauflagemenge 10 kg; schwarz; liches Einbaumaß 730 x 500 x 420 mm; inkl. Grundofenübergangstein, 4x Stellfüße, 1x Sack Versetzmörtel HK, verbauter Türsensor	Stück	406 kg	8008.20CHF
1600028	SE12-73/50/42-N, links, für ABS*	Holzauflagemenge 10 kg; schwarz; liches Einbaumaß 730 x 500 x 420 mm; inkl. Grundofenübergangstein, 4x Stellfüße, 1x Sack Versetzmörtel HK, verbauter Türsensor	Stück	406 kg	8008.20CHF

* Beim Automatikbetrieb ist die ORTNER ABS mitzubestellen.

Inkludierter Lieferumfang

› Verbrennungsluftanschluss** › Grundofenübergangstein › Fasermatte › 4x Stellfüße › 1 Sack Versetzmörtel HK
 ** Anstelle des Verbrennungsluftanschlusses Ø 180 mm kann optional der Verbrennungsluftanschluss Ø 150 mm (Art. Nr. 1600909) bestellt werden.

Zubehör

Art.Nr.	Bezeichnung	Beschreibung	Gewicht	Preis
1600382	Blendrahmen 4S-90°-Eck, 73/50/42	Schwarz, passend zu SE12-73/50/42	2,8 kg	528.30CHF
1600385	Steckrahmen 4S-Eck, 73/50/42	Schwarz; passend zu SE12-73/50/42; 8 mm Stärke	12 kg	599.80CHF
1600919	Verbrennungsluftadapter Ø 180 mm	geeignet für GO, ST, SE, HTplus; Anschluss Ø 180 mm	5,0 kg	315.50CHF
1600909	Verbrennungsluftanschluss Ø 150 mm	geeignet für GO, ST, SE, HTplus < 16 kg Holzauflagemenge; Anschluss Ø 150 mm, Höhe 84 mm	3,0 kg	0,00CHF
1600898	Griffsystem „kalte Hand“	Haltemechanismus mit abnehmbaren Feuertaler „kalte Hand“ und Verstellachse-Zuluftführung; schwarz im Holzetui	1,0 kg	439.10CHF
1600888	Türgriff Hebel zu SE12, SE13 links	Bestellkombination mit Speicherofen; Türanschlag links; Standardgriff fällt weg; Bauart A1 benötigt Zusatzartikel - Federzug zu SE12, SE13	0,7 kg	242.60CHF
1600889	Türgriff Hebel zu SE12, SE13 rechts	Bestellkombination mit Speicherofen; Türanschlag rechts; Standardgriff fällt weg; Bauart A1 benötigt Zusatzartikel - Federzug zu SE12, SE13	0,7 kg	242.60CHF
1601007	KAM-Set Ø 180 mm	5x KAM zweischalig, 1x KAM zweischalig Automatik, 1x KAM Übergang zu GO/ST/SE und 1x Multihaube Ø 180 mm; (8 kg Holzauflagemenge)	192,5 kg	2023.10CHF

› ABS ab Seite 142 › KAM ab Seite 154 › KMS ab Seite 152 › Griffvarianten ab Seite 147 › DLS Automatik ab Seite 150



SE12-73/50/42-N-H

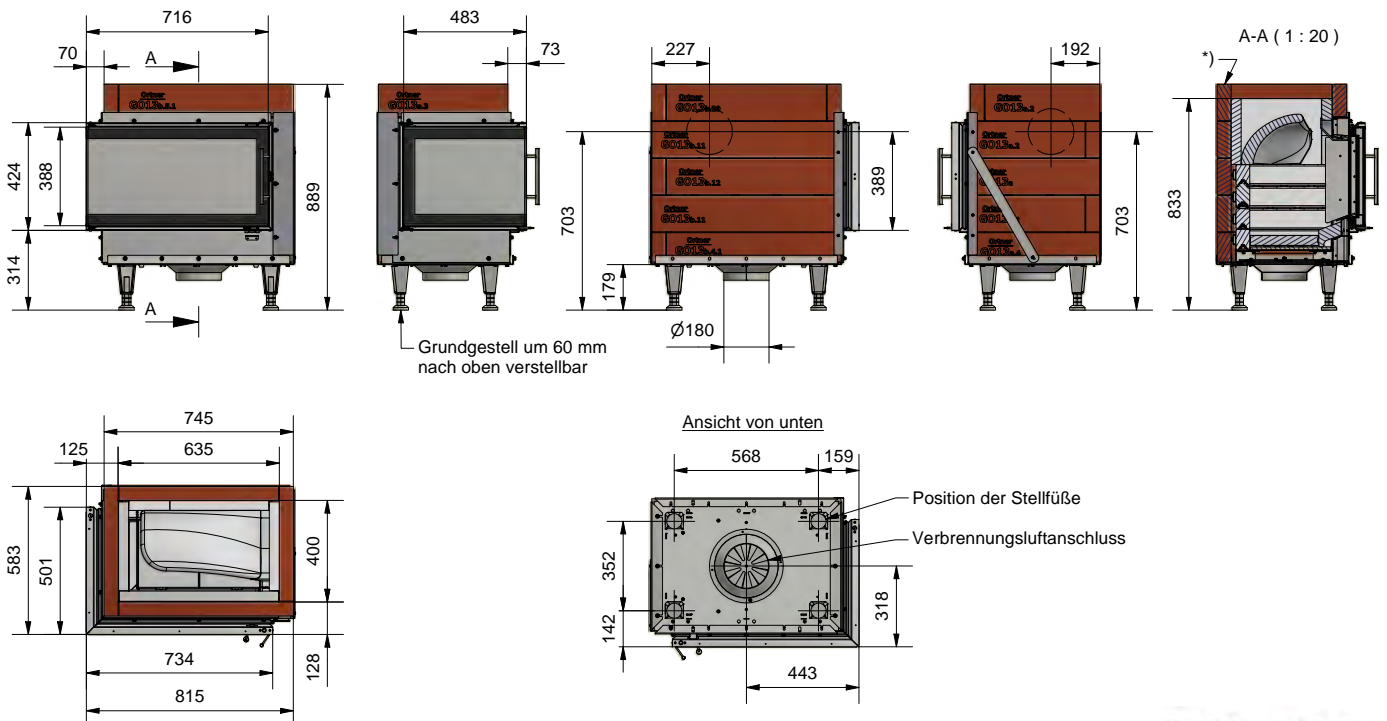


TYPGEPRÜFT NACH EN 16510-1 UND EN 13229

Heizleistung (bei 12 h / 8 h Speicherdauer)	2,7 kW
Zuglänge KMS ¹⁾	ca. 4,0 m
max./min. Holzauflagemenge	10 / 5 kg
maximale Holzauflagemenge mit KAM-Set	-
Holzseitlänge	33 cm
notwendiger Förderdruck ohne/mit KAM	14 / - Pa
Abgasmassenstrom	42 g/s
Stutztemperatur vor der Nachheizfläche	659 °C
Verbrennungsluftbedarf	114 m ³ /h
Verbrennungsluftanschluss Ø	180 mm
Gewicht des Feuerraums (Handb. / Autom.)	365 kg
Mindest-Hülleneroberfläche ²⁾	ca. 5,4 m ²
mittlere spezifische Wärmeabgabe	ca. 500 W/m ²
Energieeffizienzklasse	A ⁺

1) Richtwert - Bei keramischem Heizgaszug mit KMS ist ein rechnerischer Nachweis mittels des ORTNER Berechnungsprogramms erforderlich.
2) Bezogen auf geschlossene Bauweise; minimale wärmeabgebende Oberfläche

Maße (in mm) (Ausführung links)



- Alle Höhenangaben gelten bei einer Mörtelfugenstärke von 3 mm, einer Fasermattenstärke von 3 mm (im zusammengepressten Zustand) und vollständig nach unten geschraubtem Grundgestell.
- Die Stellfüße sind zwischen 17 und 23 cm verstellbar.
- Bei Verwendung der Steckrahmen verändert sich das Einbaumaß.



QR-Code scannen und Maßblätter für Rahmen downloaden.



Art.Nr.	Bezeichnung	Beschreibung	Gebinde	Gewicht	Preis
1600051	SE12-73/50/42-N-H, rechts, Handbedienung	Holzauflagemenge 10 kg; schwarz; liches Einbaumaß 730 x 500 x 420 mm; inkl. Grundofenübergangsstein, 4x Stellfüße, 1x Sack Versetzmörtel HK	Stück	365 kg	7535.20CHF
1600052	SE12-73/50/42-N-H, links, Handbedienung	Holzauflagemenge 10 kg; schwarz; liches Einbaumaß 730 x 500 x 420 mm; inkl. Grundofenübergangsstein, 4x Stellfüße, 1x Sack Versetzmörtel HK	Stück	365 kg	7535.20CHF
1600053	SE12-73/50/42-N-H, rechts, für ABS*	Holzauflagemenge 10 kg; schwarz; liches Einbaumaß 730 x 500 x 420 mm; inkl. Grundofenübergangsstein, 4x Stellfüße, 1x Sack Versetzmörtel HK, verbauter Türsensor	Stück	365 kg	7825.40CHF
1600054	SE12-73/50/42-N-H, links, für ABS*	Holzauflagemenge 10 kg; schwarz; liches Einbaumaß 730 x 500 x 420 mm; inkl. Grundofenübergangsstein, 4x Stellfüße, 1x Sack Versetzmörtel HK, verbauter Türsensor	Stück	365 kg	7825.40CHF

* Beim Automatikbetrieb ist die ORTNER ABS mitzubestellen.

Inkludierter Lieferumfang

› Verbrennungsluftanschluss** › Grundofenübergangsstein › Fasermatte › 4x Stellfüße › 1 Sack Versetzmörtel HK

** Anstelle des Verbrennungsluftanschlusses Ø 180 mm kann optional der Verbrennungsluftanschluss Ø 150 mm (Art. Nr. 1600909) bestellt werden.

Zubehör

Art.Nr.	Bezeichnung	Beschreibung	Gewicht	Preis
1600382	Blendrahmen 4S-90°-Eck, 73/50/42	Schwarz, passend zu SE12-73/50/42	2,8 kg	528.30CHF
1600385	Steckrahmen 4S-Eck, 73/50/42	Schwarz; passend zu SE12-73/50/42; 8 mm Stärke	12 kg	599.80CHF
1600919	Verbrennungsluftadapter Ø 180 mm	geeignet für GO, ST, SE, HTplus; Anschluss Ø 180 mm	5,0 kg	315.50CHF
1600909	Verbrennungsluftanschluss Ø 150 mm	geeignet für GO, ST, SE, HTplus < 16 kg Holzauflagemenge; Anschluss Ø 150 mm, Höhe 84 mm	3,0 kg	0,00CHF
1600898	Griffsystem „kalte Hand“	Haltemechanismus mit abnehmbaren Feuertaler „kalte Hand“ und Verstellachse-Zuluftführung; schwarz im Holzetui	1,0 kg	439.10CHF
1600888	Türgriff Hebel zu SE12, SE13 links	Bestellkombination mit Speicherofen; Türanschlag links; Standardgriff fällt weg; Bauart A1 benötigt Zusatzartikel - Federzug zu SE12, SE13	0,7 kg	242.60CHF
1600889	Türgriff Hebel zu SE12, SE13 rechts	Bestellkombination mit Speicherofen; Türanschlag rechts; Standardgriff fällt weg; Bauart A1 benötigt Zusatzartikel - Federzug zu SE12, SE13	0,7 kg	242.60CHF

› ABS ab Seite 142 › KAM ab Seite 154 › KMS ab Seite 152 › Griffvarianten ab Seite 147 › DLS Automatik ab Seite 150



SE12-73/50/53

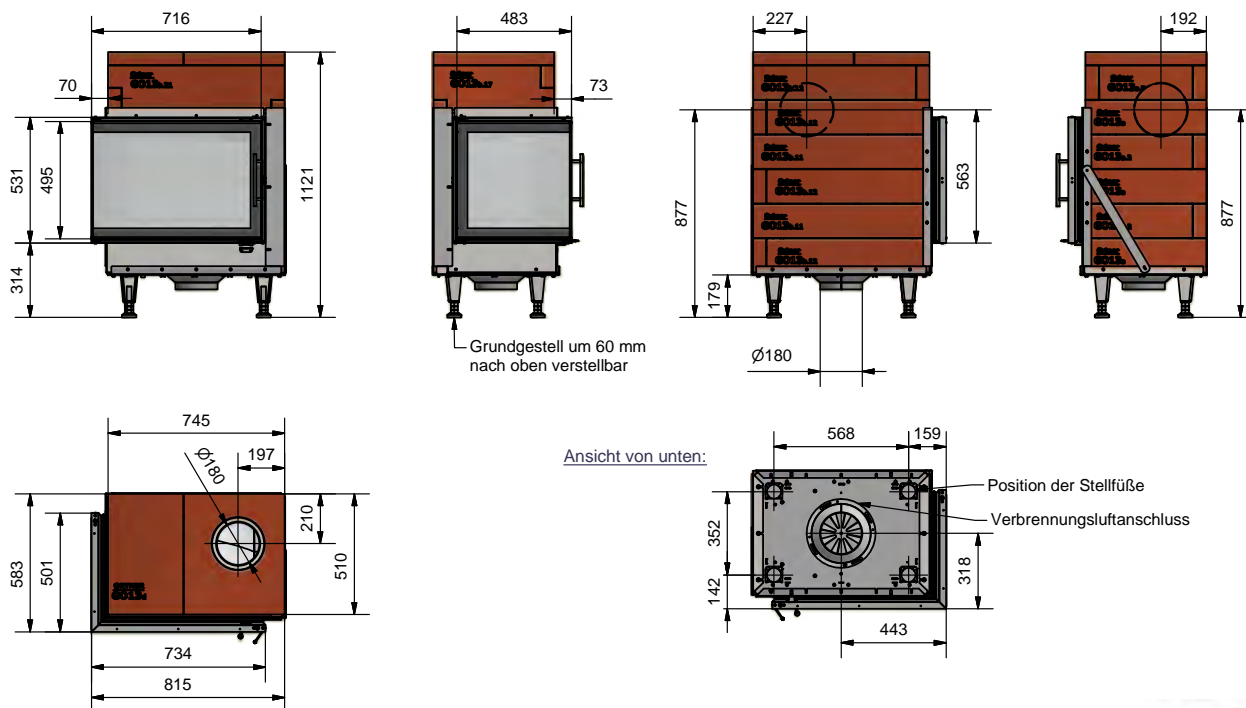


TYPGEPRÜFT NACH EN 13229

Heizleistung (bei 12 h Speicherdauer)	3,2 kW
Zuglänge KMS ¹⁾	ca. 3,8 m
max./min. Holzauflagemenge	12 / 6 kg
maximale Holzauflagemenge mit KAM-Set	8 kg
Holzseitlänge	33 cm
notwendiger Förderdruck ohne/mit KAM	14 / 20 Pa
Abgasmassenstrom	43 g/s
Stutztemperatur vor der Nachheizfläche	590 °C
Verbrennungsluftbedarf	116 m ³ /h
Verbrennungsluftanschluss Ø	180 mm
Gewicht des Feuerraums (Handb. / Autom.)	500 kg
Mindest-Hülleneroberfläche ²⁾	ca. 6,4 m ²
mittlere spezifische Wärmeabgabe	ca. 500 W/m ²
Energieeffizienzklasse	A ⁺

1) Richtwert - Bei keramischem Heizgaszug mit KMS ist ein rechnerischer Nachweis mittels des ORTNER Berechnungsprogramms erforderlich.
2) Bezogen auf geschlossene Bauweise; minimale wärmeabgebende Oberfläche

Maße (in mm) (Ausführung links)



- › Alle Höhenangaben gelten bei einer Mörtelfugenstärke von 3 mm, einer Fasermattenstärke von 3 mm (im zusammengepressten Zustand) und vollständig nach unten geschraubtem Grundgestell.
- › Die Stellfüße sind zwischen 17 und 23 cm verstellbar.
- › Bei Verwendung der Steckrahmen verändert sich das Einbaumaß.



QR-Code scannen und Maßblätter für Rahmen downloaden.



Art.Nr.	Bezeichnung	Beschreibung	Gebinde	Gewicht	Preis
1600856	SE12-73/50/53, rechts, Handbedienung	Holzauflagemenge 12 kg; schwarz; liches Einbaumaß 730 x 500 x 530 mm; inkl. Grundofenübergangstein, 4x Stellfüße, 1x Sack Versetzmörtel HK	Stück	500 kg	8706.70CHF
1600857	SE12-73/50/53, links, Handbedienung	Holzauflagemenge 12 kg; schwarz; liches Einbaumaß 730 x 500 x 530 mm; inkl. Grundofenübergangstein, 4x Stellfüße, 1x Sack Versetzmörtel HK	Stück	500 kg	8706.70CHF
1600858	SE12-73/50/53, rechts, für ABS*	Holzauflagemenge 12 kg; schwarz; liches Einbaumaß 730 x 500 x 530 mm; inkl. Grundofenübergangstein, 4x Stellfüße, 1x Sack Versetzmörtel HK, verbauter Türsensor	Stück	500 kg	9005.70CHF
1600859	SE12-73/50/53, links, für ABS*	Holzauflagemenge 12 kg; schwarz; liches Einbaumaß 730 x 500 x 530 mm; inkl. Grundofenübergangstein, 4x Stellfüße, 1x Sack Versetzmörtel HK, verbauter Türsensor	Stück	500 kg	9005.70CHF

* Beim Automatikbetrieb ist die ORTNER ABS mitzubestellen.

Inkludierter Lieferumfang

› Verbrennungsluftanschluss** › Grundofenübergangstein › Fasermatte › 4x Stellfüße › 1 Sack Versetzmörtel HK

** Anstelle des Verbrennungsluftanschlusses Ø 180 mm kann optional der Verbrennungsluftanschluss Ø 150 mm (Art. Nr. 1600909) bestellt werden.

Zubehör

Art.Nr.	Bezeichnung	Beschreibung	Gewicht	Preis
1600386	Blendrahmen 4S-90°-Eck, 73/50/53	Schwarz, passend zu SE12-73/50/53	3,0 kg	544.70CHF
1600389	Steckrahmen 4S-Eck, 73/50/53	Schwarz; passend zu SE12-73/50/53; 8 mm Stärke	12,7 kg	610.90CHF
1600919	Verbrennungsluftadapter Ø 180 mm	geeignet für GO, ST, SE, HTplus; Anschluss Ø 180 mm	5,0 kg	315.50CHF
1600909	Verbrennungsluftanschluss Ø 150 mm	geeignet für GO, ST, SE, HTplus < 16 kg Holzauflagemenge; Anschluss Ø 150 mm, Höhe 84 mm	3,0 kg	0,00CHF
1600898	Griffsystem „kalte Hand“	Haltemechanismus mit abnehmbaren Feuertaler „kalte Hand“ und Verstellachse-Zuluftführung; schwarz im Holzetui	1,0 kg	439.10CHF
1600888	Türgriff Hebel zu SE12, SE13 links	Bestellkombination mit Speicherofen; Türanschlag links; Standardgriff fällt weg; Bauart A1 benötigt Zusatzartikel - Federzug zu SE12, SE13	0,7 kg	242.60CHF
1600889	Türgriff Hebel zu SE12, SE13 rechts	Bestellkombination mit Speicherofen; Türanschlag rechts; Standardgriff fällt weg; Bauart A1 benötigt Zusatzartikel - Federzug zu SE12, SE13	0,7 kg	242.60CHF
1601007	KAM-Set Ø 180 mm	5x KAM zweischalig, 1x KAM zweischalig Automatik, 1x KAM Übergang zu GO/ST/SE und 1x Multihaube Ø 180 mm; (8 kg Holzauflagemenge)	192,5 kg	2023.10CHF

› ABS ab Seite 142 › KAM ab Seite 154 › KMS ab Seite 152 › Griffvarianten ab Seite 147 › DLS Automatik ab Seite 150



SE13-84/50/42

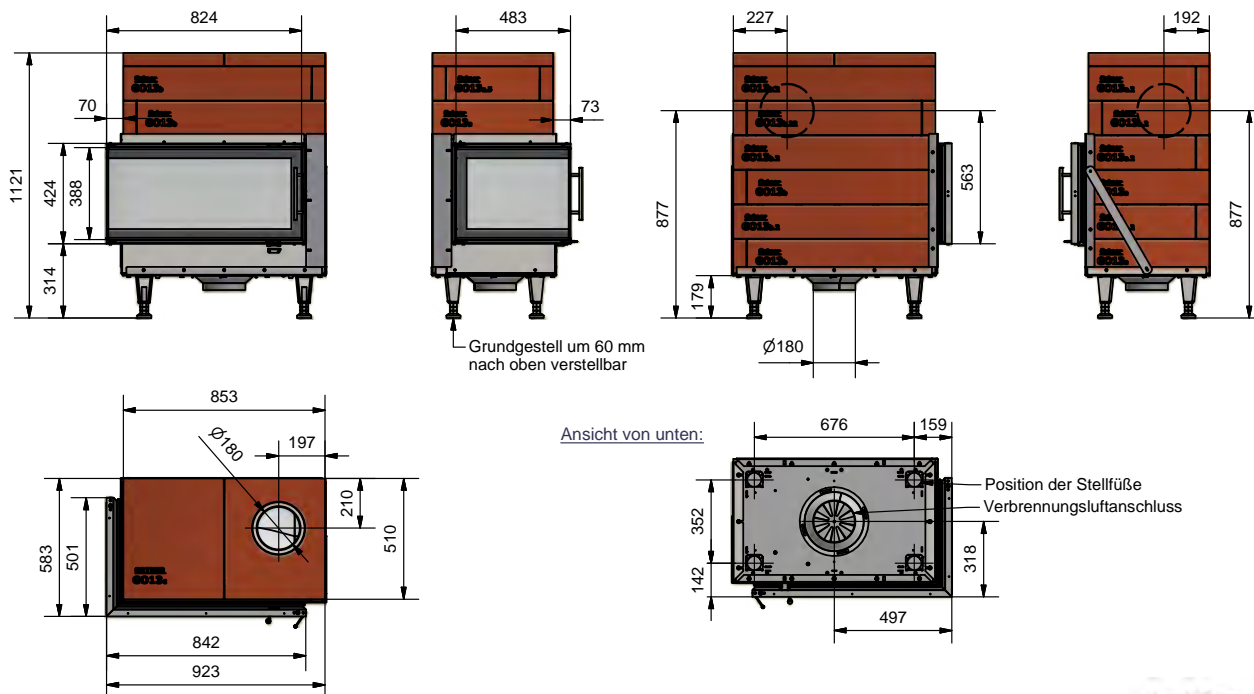


TYPGEPRÜFT NACH EN 13229

Heizleistung (bei 12 h Speicherdauer)	3,5 kW
Zuglänge KMS ¹⁾	ca. 3,9 m
max./min. Holzauflagemenge	13 / 6,5 kg
maximale Holzauflagemenge mit KAM-Set	8 kg
Holzseitlänge	33 cm
notwendiger Förderdruck ohne/mit KAM	14 / 20 Pa
Abgasmassenstrom	39 g/s
Stutztemperatur vor der Nachheizfläche	671 °C
Verbrennungsluftbedarf	103 m ³ /h
Verbrennungsluftanschluss Ø	180 mm
Gewicht des Feuerraums (Handb. / Autom.)	560 kg
Mindest-Hüllenoberfläche ²⁾	ca. 7 m ²
mittlere spezifische Wärmeabgabe	ca. 500 W/m ²
Energieeffizienzklasse	A ⁺

1) Richtwert - Bei keramischem Heizgaszug mit KMS ist ein rechnerischer Nachweis mittels des ORTNER Berechnungsprogramms erforderlich.
2) Bezogen auf geschlossene Bauweise; minimale wärmeabgebende Oberfläche

Maße (in mm) (Ausführung links)



- › Alle Höhenangaben gelten bei einer Mörtelfugenstärke von 3 mm, einer Fasermattenstärke von 3 mm (im zusammengepressten Zustand) und vollständig nach unten geschraubtem Grundgestell.
- › Die Stellfüße sind zwischen 17 und 23 cm verstellbar.
- › Bei Verwendung der Steckrahmen verändert sich das Einbaumaß.



QR-Code scannen und Maßblätter für Rahmen downloaden.

ortner Produktkatalog 2022/23



Art.Nr.	Bezeichnung	Beschreibung	Gebinde	Gewicht	Preis
1600860	SE13-84/50/42, rechts, Handbedienung	Holzauflagemenge 13 kg; schwarz; liches Einbaumaß 840 x 500 x 420 mm; inkl. Grundofenübergangstein, 4x Stellfüße, 1x Sack Versetzmörtel HK	Stück	560 kg	8860.60CHF
1600861	SE13-84/50/42, links, Handbedienung	Holzauflagemenge 13 kg; schwarz; liches Einbaumaß 840 x 500 x 420 mm; inkl. Grundofenübergangstein, 4x Stellfüße, 1x Sack Versetzmörtel HK	Stück	560 kg	8860.60CHF
1600862	SE13-84/50/42, rechts, für ABS*	Holzauflagemenge 13 kg; schwarz; liches Einbaumaß 840 x 500 x 420 mm; inkl. Grundofenübergangstein, 4x Stellfüße, 1x Sack Versetzmörtel HK, verbauter Türsensor	Stück	560 kg	9159.70CHF
1600863	SE13-84/50/42, links, für ABS*	Holzauflagemenge 13 kg; schwarz; liches Einbaumaß 840 x 500 x 420 mm; inkl. Grundofenübergangstein, 4x Stellfüße, 1x Sack Versetzmörtel HK, verbauter Türsensor	Stück	560 kg	9159.70CHF

* Beim Automatikbetrieb ist die ORTNER ABS mitzubestellen.

Inkludierter Lieferumfang

› Verbrennungsluftanschluss** › Grundofenübergangstein › Fasermatte › 4x Stellfüße › 1 Sack Versetzmörtel HK

** Anstelle des Verbrennungsluftanschlusses Ø 180 mm kann optional der Verbrennungsluftanschluss Ø 150 mm (Art. Nr. 1600909) bestellt werden.

Zubehör

Art.Nr.	Bezeichnung	Beschreibung	Gewicht	Preis
1600390	Blendrahmen 4S-90°-Eck, 84/50/42	Schwarz, passend zu SE13-84/50/42	3,0 kg	555.80CHF
1600393	Steckrahmen 4S-Eck, 84/50/42	Schwarz; passend zu SE13-84/50/42; 8 mm Stärke	12,7 kg	632.80CHF
1600919	Verbrennungsluftadapter Ø 180 mm	geeignet für GO, ST, SE, HTplus; Anschluss Ø 180 mm	5,0 kg	315.50CHF
1600909	Verbrennungsluftanschluss Ø 150 mm	geeignet für GO, ST, SE, HTplus < 16 kg Holzauflagemenge; Anschluss Ø 150 mm, Höhe 84 mm	3,0 kg	0,00CHF
1600898	Griffsystem „kalte Hand“	Haltemechanismus mit abnehmbaren Feuertaler „kalte Hand“ und Verstellachse-Zuluftführung; schwarz im Holzetui	1,0 kg	439.10CHF
1600888	Türgriff Hebel zu SE12, SE13 links	Bestellkombination mit Speicherofen; Türanschlag links; Standardgriff fällt weg; Bauart A1 benötigt Zusatzartikel - Federzug zu SE12, SE13	0,7 kg	242.60CHF
1600889	Türgriff Hebel zu SE12, SE13 rechts	Bestellkombination mit Speicherofen; Türanschlag rechts; Standardgriff fällt weg; Bauart A1 benötigt Zusatzartikel - Federzug zu SE12, SE13	0,7 kg	242.60CHF
1601007	KAM-Set Ø 180 mm	5x KAM zweischalig, 1x KAM zweischalig Automatik, 1x KAM Übergang zu GO/ST/SE und 1x Multihaube Ø 180 mm; (8 kg Holzauflagemenge)	192,5 kg	2023.10CHF

› ABS ab Seite 142 › KAM ab Seite 154 › KMS ab Seite 152 › Griffvarianten ab Seite 147 › DLS Automatik ab Seite 150



SE13-84/50/53

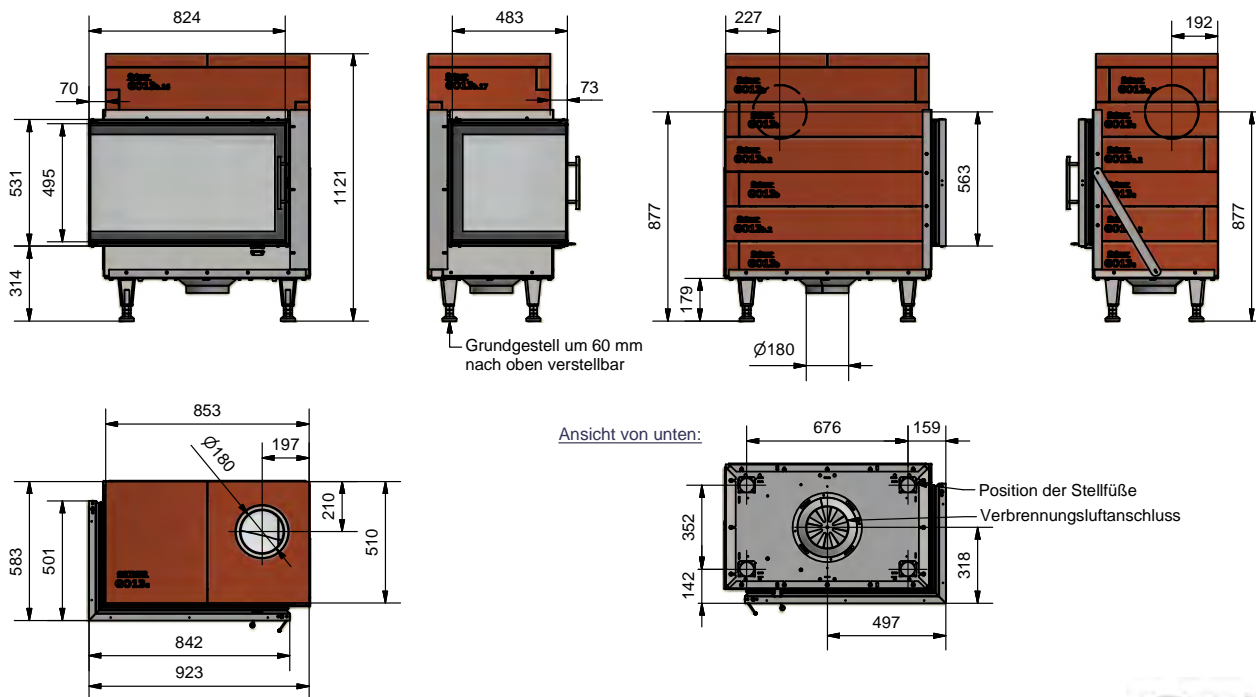


TYPGEPRÜFT NACH EN 13229

Heizleistung (bei 12 h Speicherdauer)	3,5 kW
Zuglänge KMS ¹⁾	ca. 3,9 m
max./min. Holzauflagemenge	13 / 6,5 kg
maximale Holzauflagemenge mit KAM-Set	8 kg
Holzseitlänge	33 cm
notwendiger Förderdruck ohne/mit KAM	14 / 20 Pa
Abgasmassenstrom	39 g/s
Stutztemperatur vor der Nachheizfläche	671 °C
Verbrennungsluftbedarf	103 m ³ /h
Verbrennungsluftanschluss Ø	180 mm
Gewicht des Feuerraums (Handb. / Autom.)	550 kg
Mindest-Hülleneroberfläche ²⁾	ca. 7 m ²
mittlere spezifische Wärmeabgabe	ca. 500 W/m ²
Energieeffizienzklasse	A ⁺

1) Richtwert - Bei keramischem Heizgaszug mit KMS ist ein rechnerischer Nachweis mittels des ORTNER Berechnungsprogramms erforderlich.
2) Bezogen auf geschlossene Bauweise; minimale wärmeabgebende Oberfläche

Maße (in mm) (Ausführung links)



- › Alle Höhenangaben gelten bei einer Mörtelfugenstärke von 3 mm, einer Fasermattenstärke von 3 mm (im zusammengepressten Zustand) und vollständig nach unten geschraubtem Grundgestell.
- › Die Stellfüße sind zwischen 17 und 23 cm verstellbar.
- › Bei Verwendung der Steckrahmen verändert sich das Einbaumaß.



QR-Code scannen und Maßblätter für Rahmen downloaden.

ortner Produktkatalog 2022/23



Art.Nr.	Bezeichnung	Beschreibung	Gebinde	Gewicht	Preis
1600864	SE13-84/50/53, rechts, Handbedienung	Holzauflagemenge 13 kg; schwarz; liches Einbaumaß 840 x 500 x 530 mm; inkl. Grundofenübergangstein, 4x Stellfüße, 1x Sack Versetzmörtel HK	Stück	550 kg	9662.20CHF
1600865	SE13-84/50/53, links, Handbedienung	Holzauflagemenge 13 kg; schwarz; liches Einbaumaß 840 x 500 x 530 mm; inkl. Grundofenübergangstein, 4x Stellfüße, 1x Sack Versetzmörtel HK	Stück	550 kg	9662.20CHF
1600866	SE13-84/50/53, rechts, für ABS*	Holzauflagemenge 13 kg; schwarz; liches Einbaumaß 840 x 500 x 530 mm; inkl. Grundofenübergangstein, 4x Stellfüße, 1x Sack Versetzmörtel HK, verbauter Türsensor	Stück	550 kg	9961.10CHF
1600867	SE13-84/50/53, links, für ABS*	Holzauflagemenge 13 kg; schwarz; liches Einbaumaß 840 x 500 x 530 mm; inkl. Grundofenübergangstein, 4x Stellfüße, 1x Sack Versetzmörtel HK, verbauter Türsensor	Stück	550 kg	9961.10CHF

* Beim Automatikbetrieb ist die ORTNER ABS mitzubestellen.

Inkludierter Lieferumfang

› Verbrennungsluftanschluss** › Grundofenübergangstein › Fasermatte › 4x Stellfüße › 1 Sack Versetzmörtel HK

** Anstelle des Verbrennungsluftanschlusses Ø 180 mm kann optional der Verbrennungsluftanschluss Ø 150 mm (Art. Nr. 1600909) bestellt werden.

Zubehör

Art.Nr.	Bezeichnung	Beschreibung	Gewicht	Preis
1600394	Blendrahmen 4S-90°-Eck, 84/50/53	Schwarz, passend zu SE13-84/50/53	3,2 kg	561.30CHF
1600397	Steckrahmen 4S-Eck, 84/50/53	Schwarz; passend zu SE13-84/50/53; 8 mm Stärke	13,5 kg	643.90CHF
1600919	Verbrennungsluft-adapter Ø 180 mm	geeignet für GO, ST, SE, HTplus; Anschluss Ø 180 mm	5,0 kg	315.50CHF
1600909	Verbrennungsluft-anchluss Ø 150 mm	geeignet für GO, ST, SE, HTplus < 16 kg Holzauflagemenge; Anschluss Ø 150 mm, Höhe 84 mm	3,0 kg	0,00CHF
1600898	Griffsystem „kalte Hand“	Haltemechanismus mit abnehmbaren Feuertaler „kalte Hand“ und Verstellachse-Zuluftführung; schwarz im Holzetui	1,0 kg	439.10CHF
1600888	Türgriff Hebel zu SE12, SE13 links	Bestellkombination mit Speicherofen; Türanschlag links; Standardgriff fällt weg; Bauart A1 benötigt Zusatzartikel - Federzug zu SE12, SE13	0,7 kg	242.60CHF
1600889	Türgriff Hebel zu SE12, SE13 rechts	Bestellkombination mit Speicherofen; Türanschlag rechts; Standardgriff fällt weg; Bauart A1 benötigt Zusatzartikel - Federzug zu SE12, SE13	0,7 kg	242.60CHF
1601007	KAM-Set Ø 180 mm	5x KAM zweischalig, 1x KAM zweischalig Automatik, 1x KAM Übergang zu GO/ST/SE und 1x Multihaube Ø 180 mm; (8 kg Holzauflagemenge)	192,5 kg	2023.10CHF

› ABS ab Seite 142 › KAM ab Seite 154 › KMS ab Seite 152 › Griffvarianten ab Seite 147 › DLS Automatik ab Seite 150



SE16-56/56/69

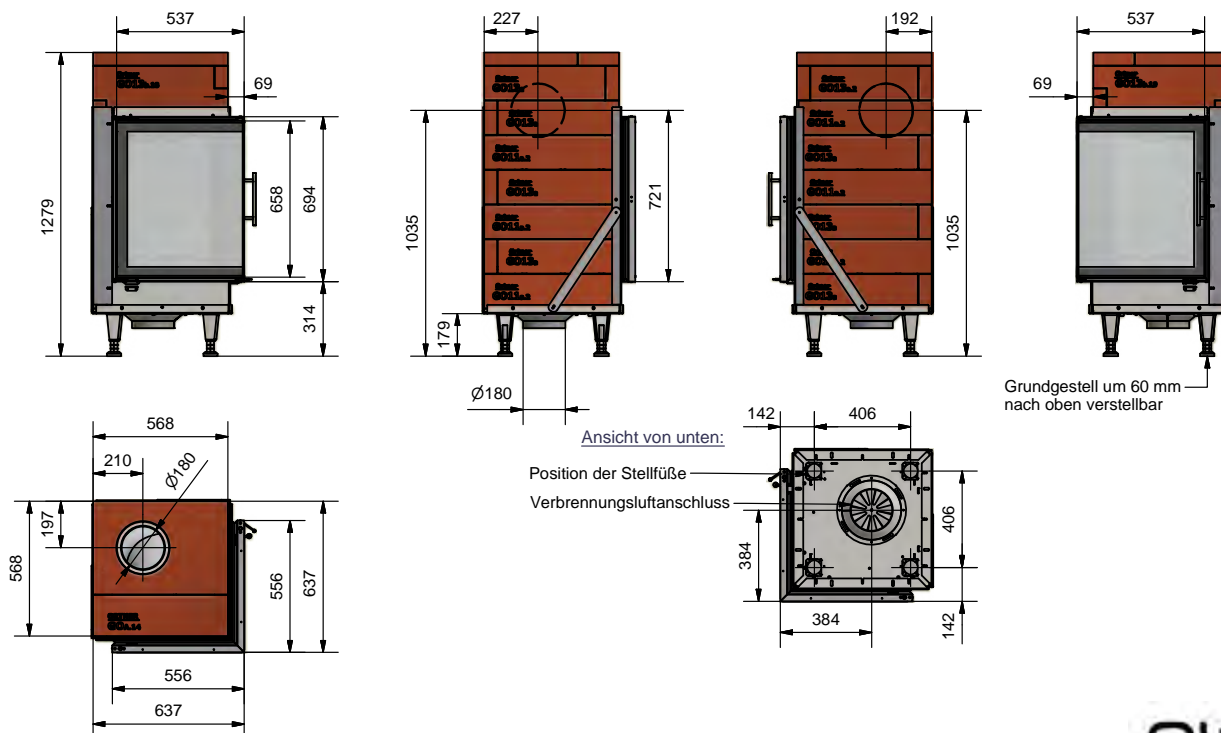


TYPGEPRÜFT NACH EN 13229

Heizleistung (bei 12 h Speicherdauer)	4,3 kW
Zuglänge KMS ¹⁾	ca. 4,3 m
max./min. Holzauflagemenge	16 / 8 kg
maximale Holzauflagemenge mit KAM-Set	8 kg
Holzsechtlänge	33 cm
notwendiger Förderdruck ohne/mit KAM	14 / 20 Pa
Abgasmassenstrom	39 g/s
Stutztemperatur vor der Nachheizfläche	533 °C
Verbrennungsluftbedarf	104 m ³ /h
Verbrennungsluftanschluss Ø	180 mm
Gewicht des Feuerraums (Handb. / Autom.)	490 kg
Mindest-Hülleneroberfläche ²⁾	ca. 8,6 m ²
mittlere spezifische Wärmeabgabe	ca. 500 W/m ²
Energieeffizienzklasse	A ⁺

1) Richtwert - Bei keramischem Heizgaszug mit KMS ist ein rechnerischer Nachweis mittels des ORTNER Berechnungsprogramms erforderlich.
2) Bezogen auf geschlossene Bauweise; minimale wärmeabgebende Oberfläche

Maße (in mm) (Ausführung links)



- › Alle Höhenangaben gelten bei einer Mörtelfugenstärke von 3 mm, einer Fasermattenstärke von 3 mm (im zusammengepressten Zustand) und vollständig nach unten geschraubtem Grundgestell.
- › Die Stellfüße sind zwischen 17 und 23 cm verstellbar.
- › Bei Verwendung der Steckrahmen verändert sich das Einbaumaß.



QR-Code scannen und Maßblätter für Rahmen downloaden.

ortner Produktkatalog 2022/23



Art.Nr.	Bezeichnung	Beschreibung	Gebinde	Gewicht	Preis
1600848	SE16-56/56/69, rechts, Handbedienung	Holzauflagemenge 16 kg; schwarz; liches Einbaumaß 560 x 560 x 690 mm; inkl. Grundofenübergangstein, 4x Stellfüße, 1x Sack Versetzmörtel HK	Stück	490 kg	10082.20CHF
1600849	SE16-56/56/69, links, Handbedienung	Holzauflagemenge 16 kg; schwarz; liches Einbaumaß 560 x 560 x 690 mm; inkl. Grundofenübergangstein, 4x Stellfüße, 1x Sack Versetzmörtel HK	Stück	490 kg	10082.20CHF
1600850	SE16-56/56/69, rechts, für ABS*	Holzauflagemenge 16 kg; schwarz; liches Einbaumaß 560 x 560 x 690 mm; inkl. Grundofenübergangstein, 4x Stellfüße, 1x Sack Versetzmörtel HK, verbauter Türsensor	Stück	490 kg	10381.20CHF
1600851	SE16-56/56/69, links, für ABS*	Holzauflagemenge 16 kg; schwarz; liches Einbaumaß 560 x 560 x 690 mm; inkl. Grundofenübergangstein, 4x Stellfüße, 1x Sack Versetzmörtel HK, verbauter Türsensor	Stück	490 kg	10381.20CHF

* Beim Automatikbetrieb ist die ORTNER ABS mitzubestellen.

Inkludierter Lieferumfang

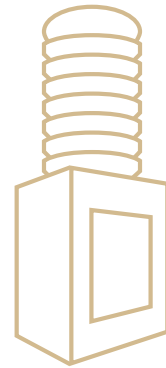
› Verbrennungsluftanschluss › Grundofenübergangstein › Fasermatte › 4x Stellfüße › 1 Sack Versetzmörtel HK

Zubehör

Art.Nr.	Bezeichnung	Beschreibung	Gewicht	Preis
1600379	Blendrahmen 4S-90°-Eck, 56/56/69	Schwarz, passend zu SE16-56/56/69	3,1 kg	561.30CHF
1600381	Steckrahmen 4S-Eck, 56/56/69	Schwarz; passend zu SE16-56/56/69; 8 mm Stärke	13 kg	622.00CHF
1600919	Verbrennungsluft-adapter Ø 180 mm	geeignet für GO, ST, SE, HTplus; Anschluss Ø 180 mm	5 kg	315.50CHF
1600898	Griffsystem „kalte Hand“	Haltemechanismus mit abnehmbaren Feuertaler „kalte Hand“ und Verstellachse-Zuluftführung; schwarz im Holzsetui	1 kg	439.10CHF
1600890	Türgriff Hebel zu SE11, SE16 links	Bestellkombination mit Speicherofen; Türanschlag links; Standardgriff fällt weg; Bauart A1 benötigt Zusatzartikel - Federzug zu SE11, SE16	0,7 kg	242.60CHF
1600891	Türgriff Hebel zu SE11, SE16 rechts	Bestellkombination mit Speicherofen; Türanschlag rechts; Standardgriff fällt weg; Bauart A1 benötigt Zusatzartikel - Federzug zu SE11, SE16	0,7 kg	242.60CHF
1601007	KAM-Set Ø 180 mm	5x KAM zweischalig, 1x KAM zweischalig Automatik, 1x KAM Übergang zu GO/ST/SE und 1x Multihaube Ø 180 mm; (8 kg Holzauflagemenge)	192,5 kg	2023.10CHF

› ABS ab Seite 142 › KAM ab Seite 154 › KMS ab Seite 152 › Griffvarianten ab Seite 147 › DLS Automatik ab Seite 150

Kompaktmodelle





 **ortner**
Von Hafnern - Für Hafner.



G05 Set

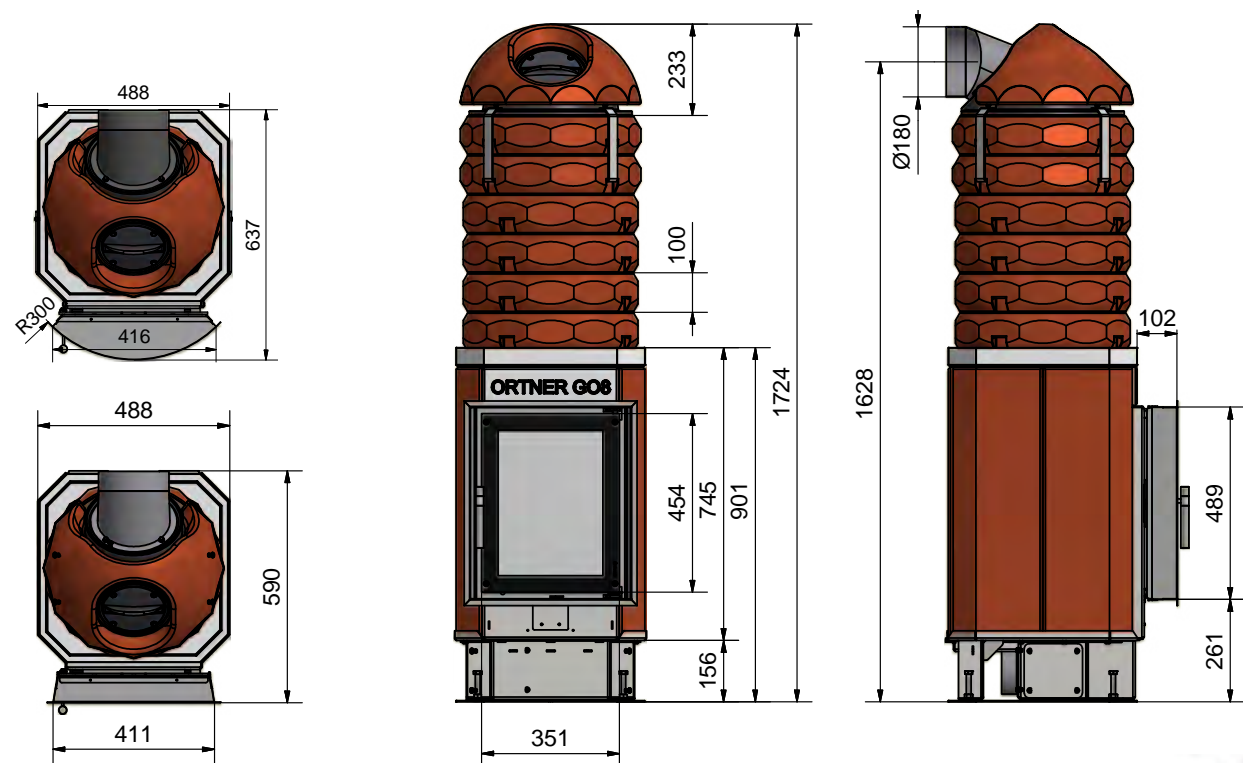


TYPGEPRÜFT NACH EN 13229

Heizleistung (bei 6 h Speicherdauer)	2,7 kW
Anzahl KAM	6 Stk.
max./min. Holzauflagemenge	5 / 4 kg
Holz Scheitlänge	33 cm
notwendiger Förderdruck ohne/mit KAM	- / 18 Pa
Abgasmassenstrom	19 g/s
Stutztemperatur vor der Nachheizfläche	583 °C
Verbrennungsluftbedarf	53 m ³ /h
Verbrennungsluftanschluss Ø	125 mm
Gesamtgewicht (Handb. / Autom.)	385 kg
Mindest-Hüllenoberfläche ¹⁾	ca. 3,85 m ²
mittlere spezifische Wärmeabgabe	ca. 700 W/m ²
Energieeffizienzklasse	A ⁺

1) Bezogen auf geschlossene Bauweise; minimale wärmeabgebende Oberfläche

Maße (in mm)

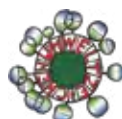


- › Verbrennungsluftanschluss: Ø 125 mm. Position frei wählbar.
- › Das Grundgestell ist um 50 mm nach oben verstellbar.
- › **Türanschlag standardmäßig rechts.** Änderungswünsche können bei Bestellung bekannt gegeben werden.



QR-Code scannen und Maßblätter für Rahmen downloaden.

ortner Produktkatalog 2022/23






Art.Nr.	Bezeichnung	Beschreibung	Gebinde	Gewicht	Preis
1600660	GO5 SET handb. gerade	gerade Tür; inkl. 6 KAM, Multihaube Ø 180 mm; Handbedienung ; Scheibenformat 350 x 455 mm	Stück	385 kg	7655.20CHF
1600661	GO5 SET handb. rund	runde Tür; inkl. 6 KAM, Multihaube Ø 180 mm; Handbedienung ; Scheibenformat 350 x 455 mm	Stück	385 kg	8172.20CHF
1600670	GO5 SET für ABS, gerade*	gerade Tür; inkl. 6 KAM, Multihaube Ø 180 mm; Automatikbetrieb inkl. Türsensor klein; Scheibenformat 350 x 455 mm	Stück	385 kg	7865.90CHF
1600671	GO5 SET für ABS, rund*	runde Tür; inkl. 6 KAM, Multihaube Ø 180 mm; Automatikbetrieb inkl. Türsensor klein; Scheibenformat 350 x 455 mm	Stück	385 kg	8383.00CHF

* Beim Automatikbetrieb ist die ORTNER ABS mitzubestellen.

Inkludierter Lieferumfang

- › 6 KAM
- › Multihaube Ø 180 mm

Zubehör

Art.Nr.	Bezeichnung	Beschreibung	Gewicht	Preis
 1600952	Edelstahl-Blende gerade, groß*	für große gerade Tür	3,1 kg	471.40CHF
 1600953	Edelstahl-Blende, Ø 600 mm, groß*	Ø 600 mm; für große runde Tür	2,7 kg	572.10CHF
 1600954	Edelstahl-Blende, Ø 660 mm, groß*	Ø 660 mm; für große runde Tür	2,7 kg	667.10CHF

* Der Rahmen in schwarz ist nur auf Anfrage erhältlich.

› ABS ab Seite 142

› KAM ab Seite 154

› KMS ab Seite 152





G05 Tunnel Set

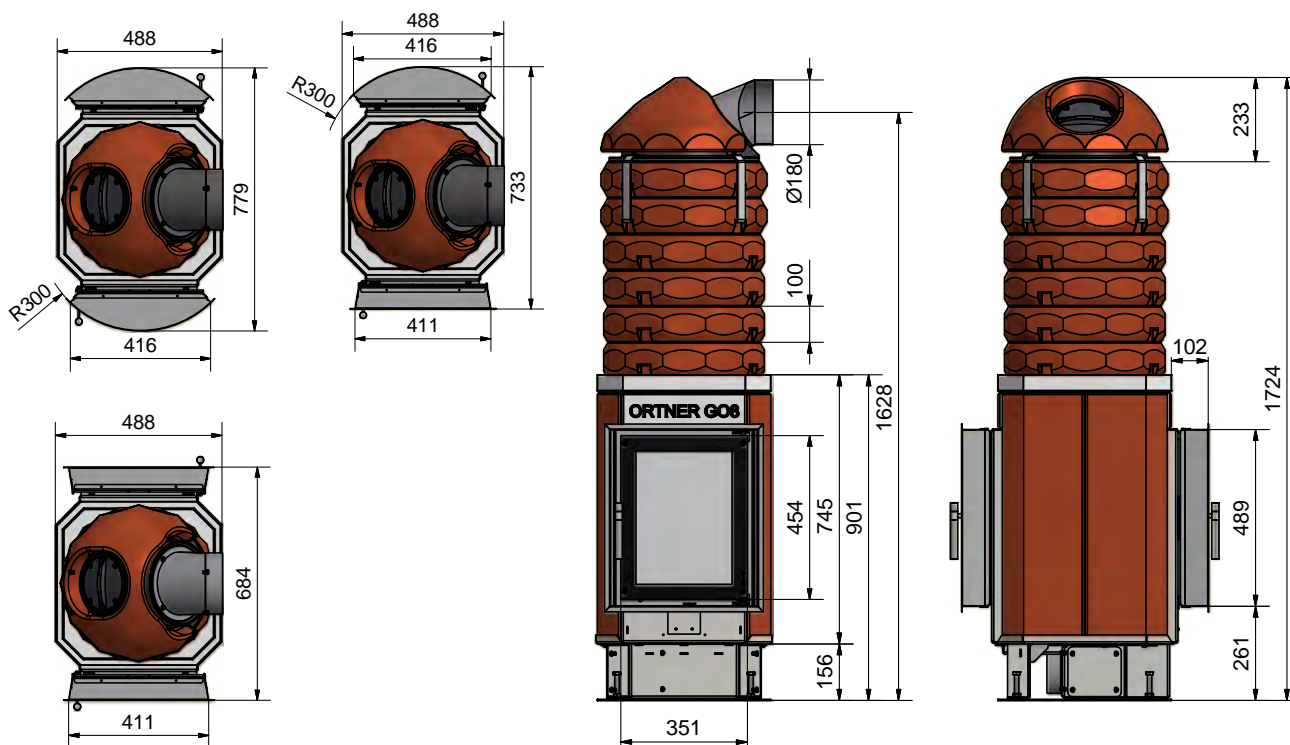


TYPGEPRÜFT NACH EN 13229

Heizleistung (bei 6 h Speicherdauer)	2,7 kW
Anzahl KAM	6 Stk.
max./min. Holzauflagemenge	5 / 2,5 kg
Holzschlaglänge	33 cm
notwendiger Förderdruck ohne/mit KAM	- / 18 Pa
Abgasmassenstrom	22 g/s
Stutztemperatur vor der Nachheizfläche	564 °C
Verbrennungsluftbedarf	63 m ³ /h
Verbrennungsluftanschluss Ø	125 mm
Gesamtgewicht (Handb. / Autom.)	390 kg
Mindest-Hüllenoberfläche ¹⁾	ca. 3,85 m ²
mittlere spezifische Wärmeabgabe	ca. 700 W/m ²
Energieeffizienzklasse	A ⁺

1) Bezogen auf geschlossene Bauweise; minimale wärmeabgebende Oberfläche

Maße (in mm)



- › Verbrennungsluftanschluss: Ø 125 mm. Position frei wählbar.
- › Das Grundgestell ist um 50 mm nach oben verstellbar.
- › Türanschlag **standardmäßig beide Türen rechts**. Änderungswünsche können bei Bestellung bekannt gegeben werden.



QR-Code scannen und Maßblätter für Rahmen downloaden.

ortner Produktkatalog 2022/23






Art.Nr.	Bezeichnung	Beschreibung	Gebinde	Gewicht	Preis
1600620	G05 Tunnel Set handb. gerade	2 gerade Türen; inkl. 6 KAM, Multihaube Ø 180 mm; Handbedienung ; Scheibenformat 350 x 455 mm	Stück	390 kg	9547.80CHF
1600621	G05 Tunnel Set handb. rund	2 runde Türen; inkl. 6 KAM, Multihaube Ø 180 mm; Handbedienung ; Scheibenformat 350 x 455 mm	Stück	390 kg	10577.90CHF
1600622	G05 Tunnel Set handb. gerade-rund	1 gerade, 1 runde Tür; inkl. 6 KAM, Multihaube Ø 180 mm; Handbedienung ; Scheibenformat 350 x 455 mm	Stück	390 kg	10063.00CHF
1600630	G05 Tunnel Set für ABS , gerade*	2 gerade Türen; inkl. 6 KAM, Multihaube Ø 180 mm; Automatikbetrieb inkl. Türsensor klein; Scheibenformat 350 x 455 mm	Stück	390 kg	9921.40CHF
1600631	G05 Tunnel Set für ABS , rund*	2 runde Türen; inkl. 6 KAM, Multihaube Ø 180 mm; Automatikbetrieb inkl. Türsensor klein; Scheibenformat 350 x 455 mm	Stück	390 kg	10950.60CHF
1600632	G05 Tunnel Set für ABS , gerade-rund*	1 gerade, 1 runde Tür; inkl. 6 KAM, Multihaube Ø 180 mm; Automatikbetrieb inkl. Türsensor klein; Scheibenformat 350 x 455 mm	Stück	390 kg	10436.30CHF

* Beim Automatikbetrieb ist die ORTNER ABS mitzubestellen.

Inkludierter Lieferumfang

- › 6 KAM
- › Multihaube Ø 180 mm

Zubehör

Art.Nr.	Bezeichnung	Beschreibung	Gewicht	Preis
 1600952	Edelstahl-Blende gerade, groß*	für große gerade Tür	3,1 kg	471.40CHF
 1600953	Edelstahl-Blende, Ø 600 mm, groß*	Ø 600 mm; für große runde Tür	2,7 kg	572.10CHF
 1600954	Edelstahl-Blende, Ø 660 mm, groß*	Ø 660 mm; für große runde Tür	2,7 kg	667.10CHF

* Der Rahmen in schwarz ist nur auf Anfrage erhältlich.

› ABS ab Seite 142

› KAM ab Seite 154

› KMS ab Seite 152



GOR44 kleine Tür

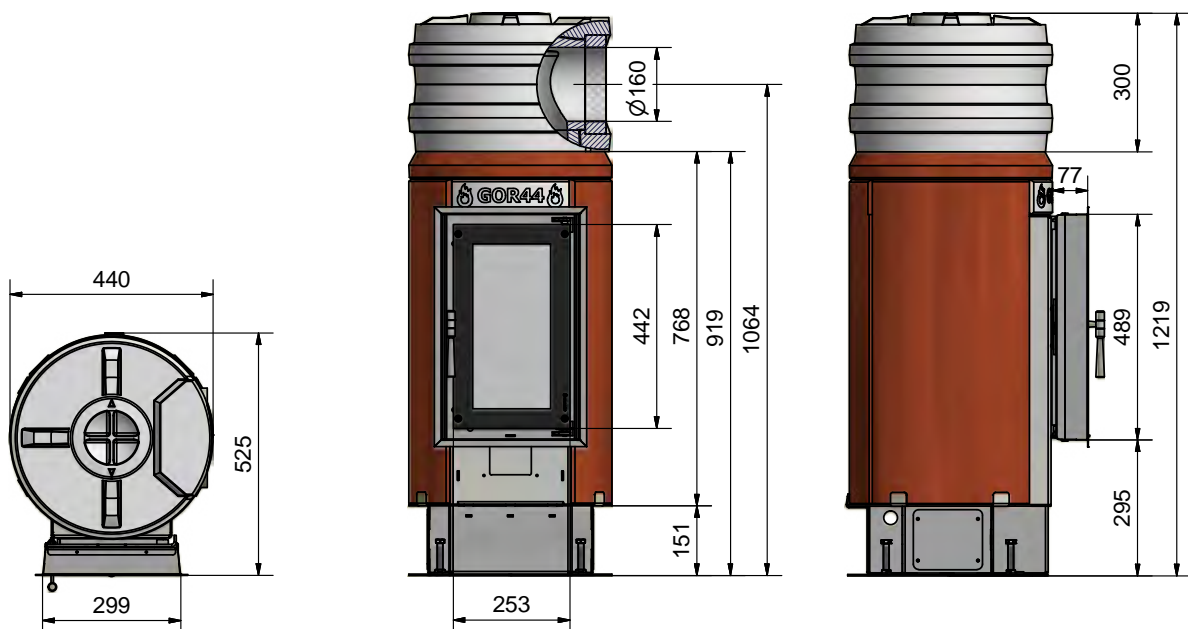


TYPGEPRÜFT NACH EN 13229

Heizleistung (bei 8 h Speicherdauer)	2,4 kW
Zuglänge KMS 240 ¹⁾	ca. 3,1 m
max./min. Holzauflagemenge	6 / 3 kg
Holzscheitlänge	25 cm
notwendiger Förderdruck ohne/mit KAM	14 / - Pa
Abgasmassenstrom	17 g/s
Stutztemperatur vor der Nachheizfläche	567 °C
Verbrennungsluftbedarf	47 m ³ /h
Verbrennungsluftanschluss Ø	125 mm
Gesamtgewicht (Handb. / Autom.)	231 kg
Mindest-Hüllenoberfläche ²⁾	ca. 4,8 m ²
mittlere spezifische Wärmeabgabe	ca. 500 W/m ²
Energieeffizienzklasse	A ⁺

1) Richtwert - Bei keramischem Heizgaszug mit KMS ist ein rechnerischer Nachweis mittels des ORTNER Berechnungsprogramms erforderlich.
2) Bezogen auf geschlossene Bauweise; minimale wärmeabgebende Oberfläche

Maße (in mm)

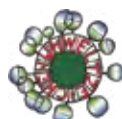


- › Verbrennungsluftanschluss: Ø 125 mm. Position frei wählbar.
- › Das Grundgestell ist um 50 mm nach oben verstellbar.
- › **Türanschlag standardmäßig rechts.** Änderungswünsche können bei Bestellung bekannt gegeben werden.



QR-Code scannen und Maßblätter für Rahmen downloaden.

ortner Produktkatalog 2022/23






Art.Nr.	Bezeichnung	Beschreibung	Gebinde	Gewicht	Preis
1600500	GOR44 handb. kl. Tür	kleine Tür; inkl. Anschlusshaube Ø 160 mm; Handbedienung ; Scheibenformat 252 x 442 mm	Stück	231 kg	5302.90CHF
1600510	GOR44 für ABS* kl. Tür	kleine Tür; inkl. Anschlusshaube Ø 160 mm; Automatikbetrieb inkl. Türsensor klein; Scheibenformat 252 x 442 mm	Stück	231 kg	5460.40CHF

* Beim Automatikbetrieb ist die ORTNER ABS mitzubestellen.

Inkludierter Lieferumfang

› Anschlusshaube Ø 160 mm für Handbedienung oder Automatik

Zubehör

Art.Nr.	Bezeichnung	Beschreibung	Gewicht	Preis
 1600950	Edelstahl-Blende gerade, klein*	für kleine Tür	2,5 kg	407.90CHF
 1600951	Edelstahl-Blende, Ø 600 mm, klein*	Ø 600 mm; für kleine Tür	2,0 kg	532.70CHF
 1600955	Edelstahl-Blende, Ø 660 mm, klein*	Ø 660 mm; für kleine Tür	1,7 kg	637.20CHF
 1600980	Zubehör-Set Ø 600 mm	Grundgestell für Keramik; H 100 mm, Ø 580 mm; Blende für Sockel; Wand- und Keramikrosette inkl. Rohr 500 mm, Ø 120 mm; Ausführung Edelstahl	10,0 kg	1001.10CHF

* Der Rahmen in schwarz ist nur auf Anfrage erhältlich.

› ABS ab Seite 142

› KAM ab Seite 154

› KMS ab Seite 152





GOR44 Set kleine Tür

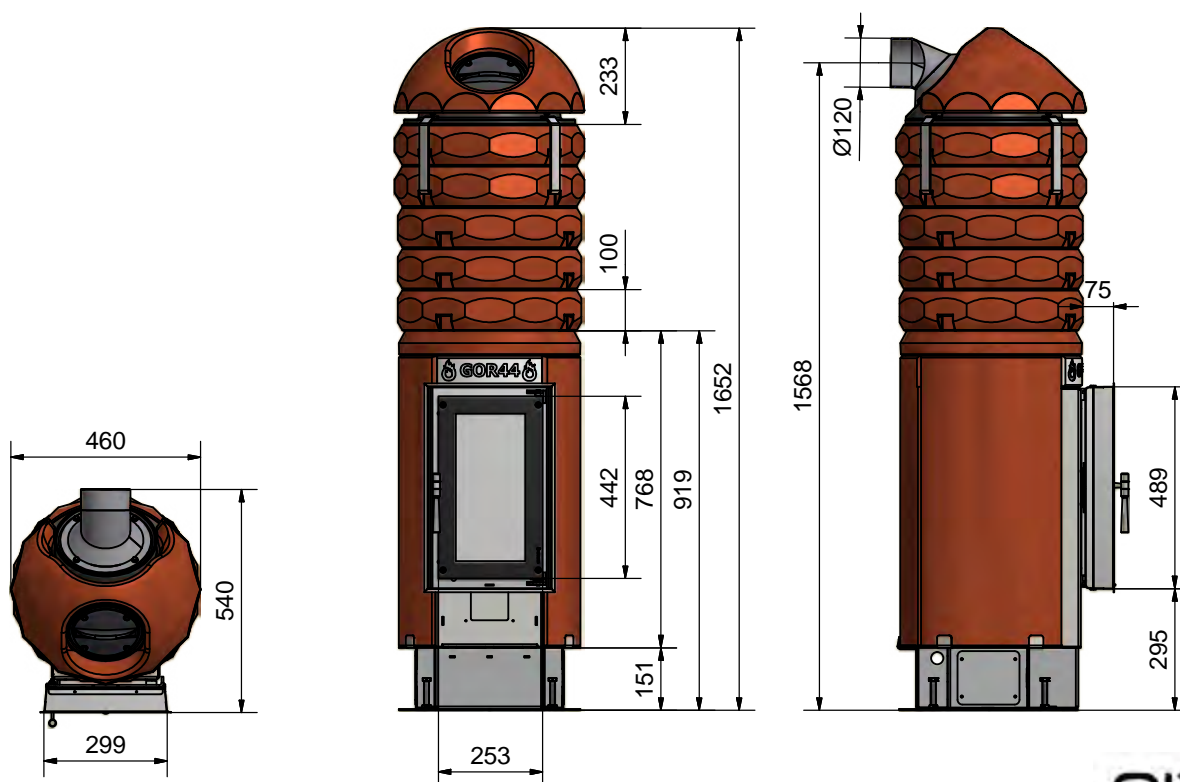


TYPGEPRÜFT NACH EN 13229

Heizleistung (bei 6 h Speicherdauer)	2,7 kW
Anzahl KAM	5 Stk.
max./min. Holzauflagemenge	5 / 3 kg
Holz Scheitlänge	25 cm
notwendiger Förderdruck ohne/mit KAM	- / 17 Pa
Abgasmassenstrom	17 g/s
Stutztemperatur vor der Nachheizfläche	567 °C
Verbrennungsluftbedarf	47 m ³ /h
Verbrennungsluftanschluss Ø	125 mm
Gesamtgewicht (Handb. / Autom.)	325 kg
Mindest-Hüllenoberfläche ¹⁾	ca. 3,8 m ²
mittlere spezifische Wärmeabgabe	ca. 700 W/m ²
Energieeffizienzklasse	A ⁺

1) Bezogen auf geschlossene Bauweise; minimale wärmeabgebende Oberfläche

Maße (in mm)

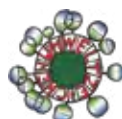


- › Verbrennungsluftanschluss: Ø 125 mm. Position frei wählbar.
- › Das Grundgestell ist um 50 mm nach oben verstellbar.
- › **Türanschlag standardmäßig rechts.** Änderungswünsche können bei Bestellung bekannt gegeben werden.



QR-Code scannen und Maßblätter für Rahmen downloaden.

ortner Produktkatalog 2022/23




Art.Nr.	Bezeichnung	Beschreibung	Gebinde	Gewicht	Preis
1600502	GOR44 Set handb. kl. Tür	kleine Tür; inkl. 5 KAM, Multihaube Ø 120 mm; Handbedienung ; Scheibenformat 252 x 442 mm	Stück	325 kg	6369.30CHF
1600513	GOR44 Set mit ABS-LED , kl. Tür	kleine Tür; inkl. 5 KAM, Multihaube Ø 120 mm; Automatikbetrieb inkl. Abbrandsteuerung LED Version 2019 ohne W-LAN; Scheibenformat 252 x 442 mm	Stück	325 kg	8355.10CHF

Inkludierter Lieferumfang

- › 5 KAM
- › Multihaube Ø 120 mm
- › Bei Automatikbetrieb: inkl. Abbrandsteuerung-LED

Zubehör

	Art.Nr.	Bezeichnung	Beschreibung	Gewicht	Preis
	1600950	Edelstahl-Blende gerade, klein*	für kleine Tür	2,5 kg	407.90CHF
	1600951	Edelstahl-Blende, Ø 600 mm, klein*	Ø 600 mm; für kleine Tür	2,0 kg	532.70CHF
	1600955	Edelstahl-Blende, Ø 660 mm, klein*	Ø 660 mm; für kleine Tür	1,7 kg	637.20CHF
	1600980	Zubehör-Set Ø 600 mm	Grundgestell für Keramik; H 100 mm, Ø 580 mm; Blende für Sockel; Wand- und Keramikrosette inkl. Rohr 500 mm, Ø 120 mm; Ausführung Edelstahl	10,0 kg	1001.10CHF

* Der Rahmen in schwarz ist nur auf Anfrage erhältlich.

› ABS ab Seite 142

› KAM ab Seite 154

› KMS ab Seite 152





GOR44 große Tür

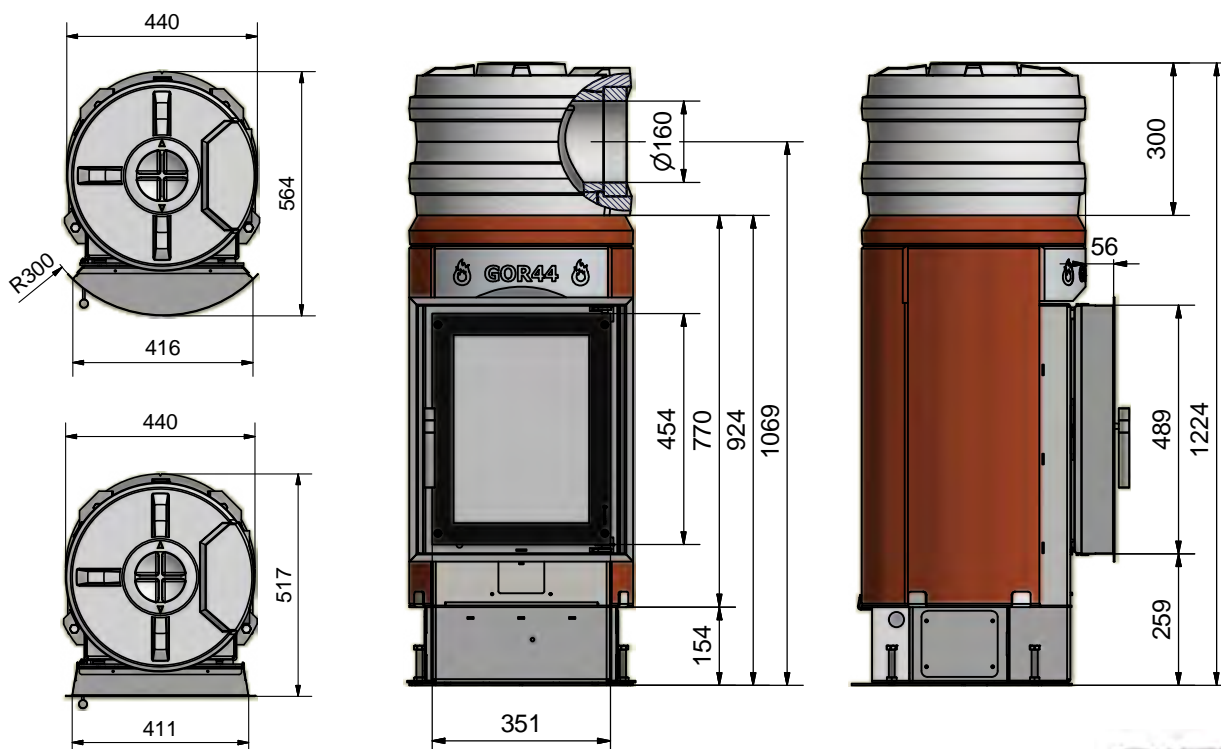


TYPGEPRÜFT NACH EN 13229

Heizleistung (bei 8 h Speicherdauer)	2,4 kW
Zuglänge KMS 240 ¹⁾	ca. 3,1 m
max./min. Holzauflagemenge	6 / 3 kg
Holz Scheitlänge	25 cm
notwendiger Förderdruck ohne/mit KAM	14 / - Pa
Abgasmassenstrom	17 g/s
Stutztemperatur vor der Nachheizfläche	567 °C
Verbrennungsluftbedarf	47 m ³ /h
Verbrennungsluftanschluss Ø	125 mm
Gewicht des Feuerraums (Handb. / Autom.)	201 kg
Mindest-Hüllenoberfläche ²⁾	ca. 4 m ²
mittlere spezifische Wärmeabgabe	ca. 600 W/m ²
Energieeffizienzklasse	A ⁺

1) Richtwert - Bei keramischem Heizgaszug mit KMS ist ein rechnerischer Nachweis mittels des ORTNER Berechnungsprogramms erforderlich.
2) Bezogen auf geschlossene Bauweise; minimale wärmeabgebende Oberfläche

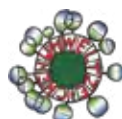
Maße (in mm)



- › Verbrennungsluftanschluss: Ø 125 mm. Position frei wählbar.
- › Das Grundgestell ist um 50 mm nach oben verstellbar.
- › **Türanschlag standardmäßig rechts.** Änderungswünsche können bei Bestellung bekannt gegeben werden.



QR-Code scannen und Maßblätter für Rahmen downloaden.







Art.Nr.	Bezeichnung	Beschreibung	Gebinde	Gewicht	Preis
1600520	GOR44 handb. gr. gerade Tür	große gerade Tür; inkl. Anschlusshaube Ø 160 mm; Handbedienung ; Scheibenformat 350 x 455 mm	Stück	201 kg	6143.10CHF
1600540	GOR44 handb. gr. runde Tür	große runde Tür; inkl. Anschlusshaube Ø 160 mm; Handbedienung ; Scheibenformat 350 x 455 mm	Stück	201 kg	6657.30CHF
1600530	GOR44 für ABS , gr. gerade Tür*	große gerade Tür; inkl. Anschlusshaube Ø 160 mm; Automatikbetrieb inkl. Türsensor klein; Scheibenformat 350 x 455 mm	Stück	201 kg	6302.60CHF
1600550	GOR44 für ABS , gr. runde Tür*	große runde Tür; inkl. Anschlusshaube Ø 160 mm; Automatikbetrieb inkl. Türsensor klein; Scheibenformat 350 x 455 mm	Stück	201 kg	6801.90CHF

* Beim Automatikbetrieb ist die ORTNER ABS mitzubestellen.

Inkludierter Lieferumfang

› Anschlusshaube Ø 160 mm für Handbedienung oder Automatik

Zubehör

	Art.Nr.	Bezeichnung	Beschreibung	Gewicht	Preis
	1600952	Edelstahl-Blende gerade, groß*	für große gerade Tür	3,1 kg	471.40CHF
	1600953	Edelstahl-Blende, Ø 600 mm, groß*	Ø 600 mm; für große runde Tür	2,7 kg	572.10CHF
	1600954	Edelstahl-Blende, Ø 660 mm, groß*	Ø 660 mm; für große runde Tür	2,7 kg	667.10CHF
	1600980	Zubehör-Set Ø 600 mm	Grundgestell für Keramik; H 100 mm, Ø 580 mm; Blende für Sockel; Wand- und Keramikrosette inkl. Rohr 500 mm, Ø 120 mm; Ausführung Edelstahl	10,0 kg	1001.10CHF

* Der Rahmen in schwarz ist nur auf Anfrage erhältlich.

› ABS ab Seite 142

› KAM ab Seite 154

› KMS ab Seite 152





GOR44 Set große Tür

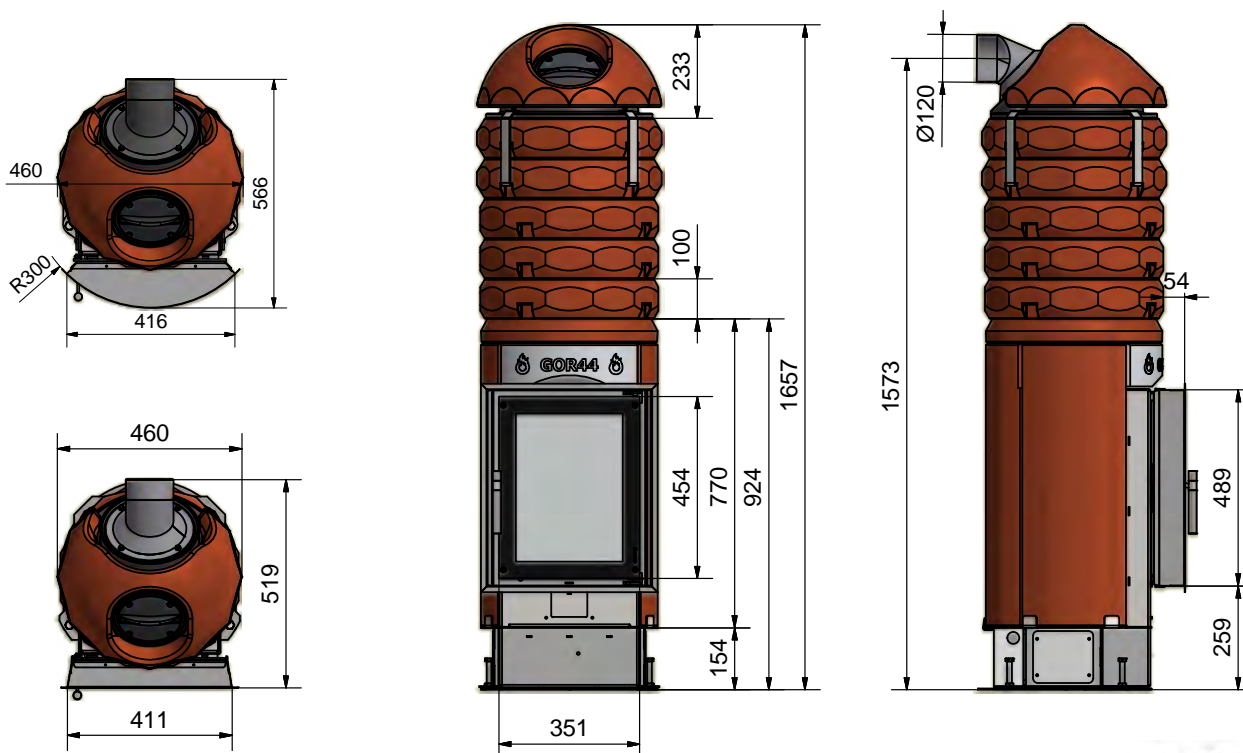


TYPGEPRÜFT NACH EN 13229

Heizleistung (bei 6 h Speicherdauer)	2,7 kW
Anzahl KAM	5 Stk.
max./min. Holzauflagemenge	5 / 3 kg
Holz Scheitlänge	25 cm
notwendiger Förderdruck ohne/mit KAM	- / 17 Pa
Abgasmassenstrom	17 g/s
Stutztemperatur vor der Nachheizfläche	567 °C
Verbrennungsluftbedarf	47 m ³ /h
Verbrennungsluftanschluss Ø	125 mm
Gesamtgewicht (Handb. / Autom.)	295 kg
Mindest-Hüllenoberfläche ¹⁾	ca. 3,85 m ²
mittlere spezifische Wärmeabgabe	ca. 700 W/m ²
Energieeffizienzklasse	A ⁺

1) Bezogen auf geschlossene Bauweise; minimale wärmeabgebende Oberfläche

Maße (in mm)

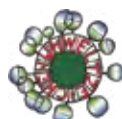


- › Verbrennungsluftanschluss: Ø 125 mm. Position frei wählbar.
- › Das Grundgestell ist um 50 mm nach oben verstellbar.
- › **Türanschlag standardmäßig rechts.** Änderungswünsche können bei Bestellung bekannt gegeben werden.



QR-Code scannen und Maßblätter für Rahmen downloaden.

ortner Produktkatalog 2022/23







Art.Nr.	Bezeichnung	Beschreibung	Gebinde	Gewicht	Preis
1600522	GOR44 Set handb. gr. gerade Tür	große gerade Tür; inkl. 5 KAM, Multihaube Ø 120 mm; Handbedienung ; Scheibenformat 350 x 455 mm	Stück	295 kg	6586.00CHF
1600542	GOR44 Set handb. gr. runde Tür	große runde Tür; inkl. 5 KAM, Multihaube Ø 120 mm; Handbedienung ; Scheibenformat 350 x 455 mm	Stück	295 kg	6987.60CHF
1600534	GOR44 Set mit ABS-LED , gr. gerade Tür	große gerade Tür; inkl. 5 KAM, Multihaube Ø 120 mm; Automatikbetrieb inkl. Abbrandsteuerung LED Version 2019 ohne W-LAN; Scheibenformat 350 x 455 mm	Stück	295 kg	8572.10CHF
1600554	GOR44 Set mit ABS-LED , gr. runde Tür	große runde Tür; inkl. 5 KAM, Multihaube Ø 120 mm; Automatikbetrieb inkl. Abbrandsteuerung LED Version 2019 ohne W-LAN; Scheibenformat 350 x 455 mm	Stück	295 kg	8972.60CHF

Inkludierter Lieferumfang

- › 5 KAM
- › Multihaube Ø 120 mm
- › Bei Automatikbetrieb: inkl. Abbrandsteuerung-LED

Zubehör

	Art.Nr.	Bezeichnung	Beschreibung	Gewicht	Preis
	1600952	Edelstahl-Blende gerade, groß*	für große gerade Tür	3,1 kg	471.40CHF
	1600953	Edelstahl-Blende, Ø 600 mm, groß*	Ø 600 mm; für große runde Tür	2,7 kg	572.10CHF
	1600954	Edelstahl-Blende, Ø 660 mm, groß*	Ø 660 mm; für große runde Tür	2,7 kg	667.10CHF
	1600980	Zubehör-Set Ø 600 mm	Grundgestell für Keramik; H 100 mm, Ø 580 mm; Blende für Sockel; Wand- und Keramikrosette inkl. Rohr 500 mm, Ø 120 mm; Ausführung Edelstahl	10,0 kg	1001.10CHF

* Der Rahmen in schwarz ist nur auf Anfrage erhältlich.

› ABS ab Seite 142

› KAM ab Seite 154

› KMS ab Seite 152





GO8 seitlich

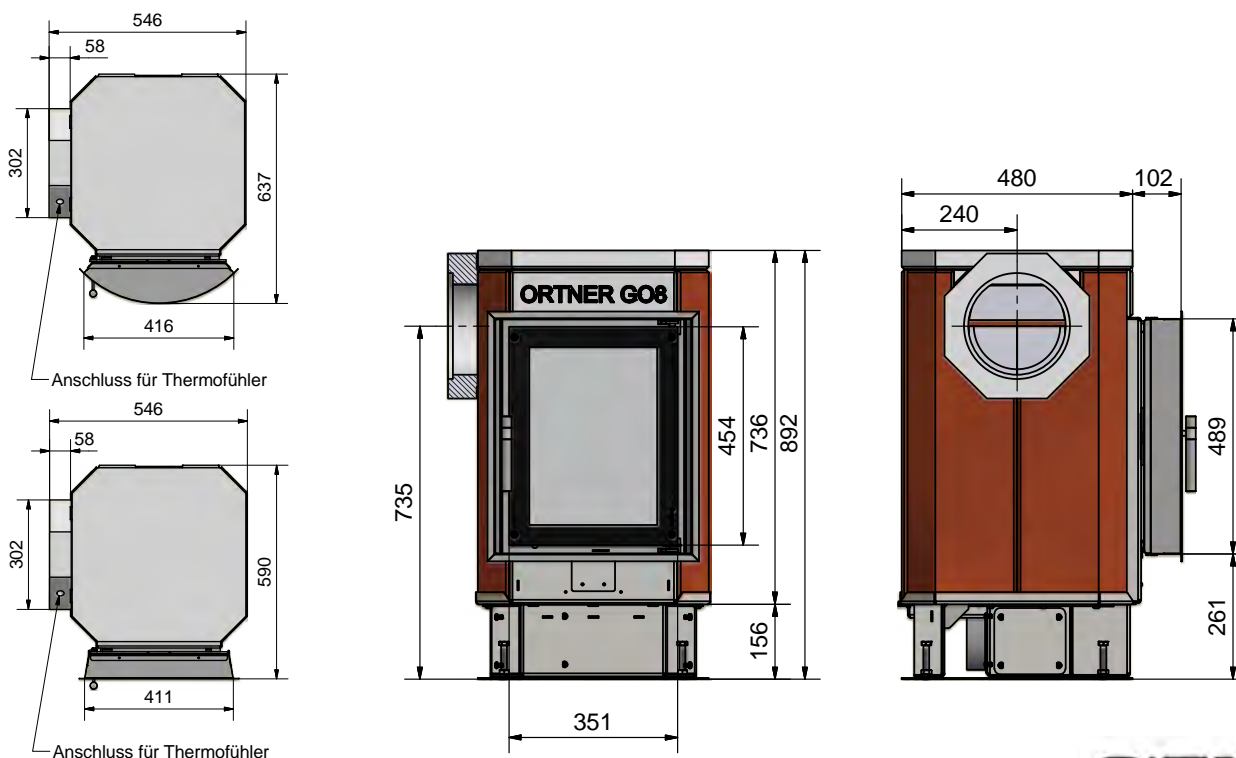


TYPGEPRÜFT NACH EN 13229

Heizleistung (bei 12 h Speicherdauer)	2,1 kW
Zuglänge KMS ¹⁾	ca. 3,7 m
max./min. Holzauflagemenge	8 / 4 kg
maximale Holzauflagemenge mit KAM-Set	-
Holzsechtlänge	33 cm
notwendiger Förderdruck ohne/mit KAM	14 / - Pa
Abgasmassenstrom	20 g/s
Stutztemperatur vor der Nachheizfläche	699 °C
Verbrennungsluftbedarf	55 m ³ /h
Verbrennungsluftanschluss Ø	125 mm
Gewicht des Feuerraums (Handb. / Autom.)	235 kg
Mindest-Hüllenoberfläche ²⁾	ca. 4,2 m ²
mittlere spezifische Wärmeabgabe	ca. 500 W/m ²
Energieeffizienzklasse	A ⁺

1) Richtwert - Bei keramischem Heizgaszug mit KMS ist ein rechnerischer Nachweis mittels des ORTNER Berechnungsprogramms erforderlich.
2) Bezogen auf geschlossene Bauweise; minimale wärmeabgebende Oberfläche

Maße (in mm)

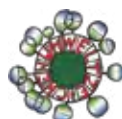


- › Durch Tauschen der Mantel- und Brennraumteile kann der Ausbrand auch auf der anderen Seite erfolgen.
- › Verbrennungsluftanschluss: Ø 125 mm. Position links oder rechts wählbar.
- › Das Grundgestell ist um 50 mm nach oben verstellbar.
- › **Türanschlag standardmäßig rechts.** Änderungswünsche können bei Bestellung bekannt gegeben werden.



QR-Code scannen und Maßblätter für Rahmen downloaden.

ortner Produktkatalog 2022/23






Art.Nr.	Bezeichnung	Beschreibung	Gebinde	Gewicht	Preis
1600720	G08 seitlich handb. gerade	gerade Tür; inkl. Systemstein; Handbedienung ; Scheibenformat 350 x 455 mm	Stück	235 kg	5757.00CHF
1600721	G08 seitlich handb. rund	runde Tür; inkl. Systemstein; Handbedienung ; Scheibenformat 350 x 455 mm	Stück	235 kg	5908.70CHF
1600730	G08 seitlich für ABS, gerade*	gerade Tür; inkl. Systemstein; Automatikbetrieb inkl. Türsensor klein; Scheibenformat 350 x 455 mm	Stück	235 kg	6099.50CHF
1600731	G08 seitlich für ABS, rund*	runde Tür; inkl. Systemstein; Automatikbetrieb inkl. Türsensor klein; Scheibenformat 350 x 455 mm	Stück	235 kg	6251.40CHF

* Beim Automatikbetrieb ist die ORTNER ABS mitzubestellen.

Inkludierter Lieferumfang

- › Systemstein mit Gewindeaufnahme
- › Bei Automatikbetrieb: inkl. Türkontaktschalter

Zubehör

	Art.Nr.	Bezeichnung	Beschreibung	Gewicht	Preis
	1600952	Edelstahl-Blende gerade, groß*	für große gerade Tür	3,1 kg	471.40CHF
	1600953	Edelstahl-Blende, Ø 600 mm, groß*	Ø 600 mm; für große runde Tür	2,7 kg	572.10CHF
	1600954	Edelstahl-Blende, Ø 660 mm, groß*	Ø 660 mm; für große runde Tür	2,7 kg	667.10CHF

* Der Rahmen in schwarz ist nur auf Anfrage erhältlich.

› ABS ab Seite 142

› KAM ab Seite 154

› KMS ab Seite 152





GO8 oben

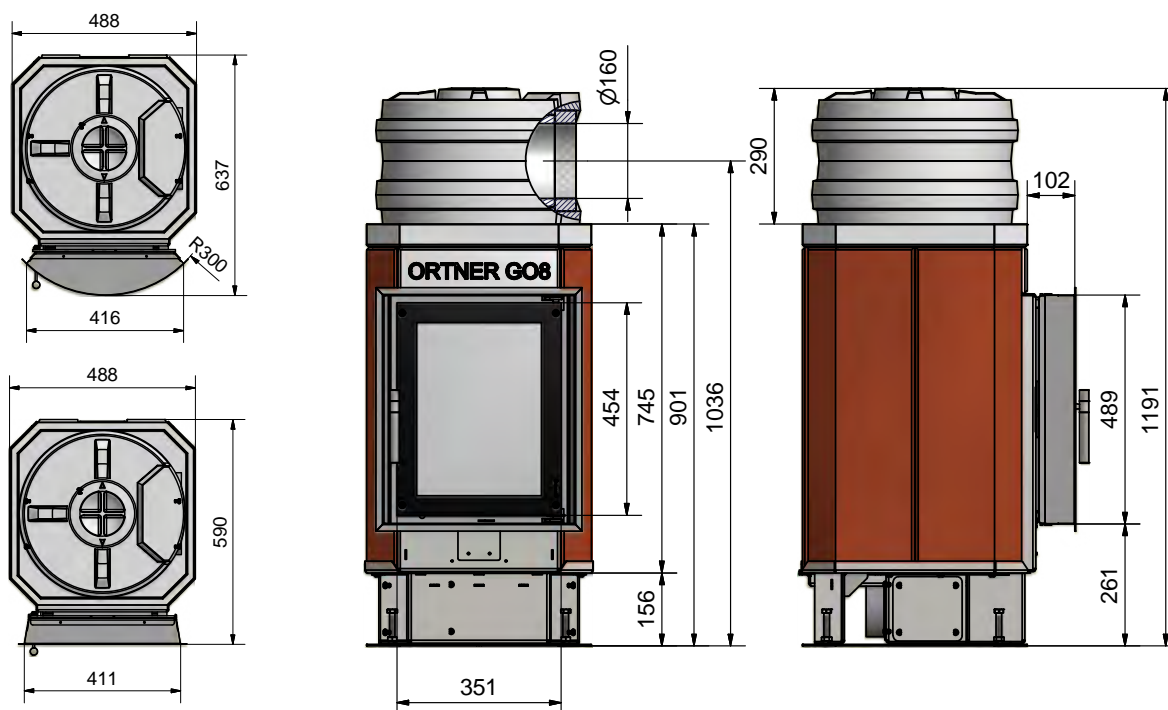


TYPGEPRÜFT NACH EN 13229

Heizleistung (bei 12 h Speicherdauer)	2,1 kW
Zuglänge KMS ¹⁾	ca. 3,7 m
max./min. Holzauflagemenge	8 / 4 kg
maximale Holzauflagemenge mit KAM-Set	-
Holzseithlänge	33 cm
notwendiger Förderdruck ohne/mit KAM	14 / - Pa
Abgasmassenstrom	19 g/s
Stutztemperatur vor der Nachheizfläche	583 °C
Verbrennungsluftbedarf	53 m ³ /h
Verbrennungsluftanschluss Ø	125 mm
Gewicht des Feuerraums (Handb. / Autom.)	285 kg
Mindest-Hüllenoberfläche ²⁾	ca. 4,2 m ²
mittlere spezifische Wärmeabgabe	ca. 500 W/m ²
Energieeffizienzklasse	A ⁺

1) Richtwert - Bei keramischem Heizgaszug mit KMS ist ein rechnerischer Nachweis mittels des ORTNER Berechnungsprogramms erforderlich.
2) Bezogen auf geschlossene Bauweise; minimale wärmeabgebende Oberfläche

Maße (in mm)

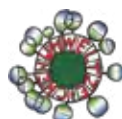


- › Verbrennungsluftanschluss: Ø 125 mm. Position frei wählbar.
- › Das Grundgestell ist um 50 mm nach oben verstellbar.
- › **Türanschlag standardmäßig rechts.** Änderungswünsche können bei Bestellung bekannt gegeben werden.



QR-Code scannen und Maßblätter für Rahmen downloaden.

ortner Produktkatalog 2022/23






Art.Nr.	Bezeichnung	Beschreibung	Gebinde	Gewicht	Preis
1600700	G08 oben handb. gerade	gerade Tür; inkl. Anschlusshaube Ø 160 mm; Handbedienung ; Scheibenformat 350 x 455 mm	Stück	285 kg	6480.00CHF
1600701	G08 oben handb. rund	runde Tür; inkl. Anschlusshaube Ø 160 mm; Handbedienung ; Scheibenformat 350 x 455 mm	Stück	285 kg	7007.80CHF
1600710	G08 oben für ABS , gerade*	gerade Tür; inkl. Anschlusshaube Ø 160 mm; Automatikbetrieb inkl. Türsensor klein; Scheibenformat 350 x 455 mm	Stück	285 kg	6652.90CHF
1600711	G08 oben für ABS , rund*	runde Tür; inkl. Anschlusshaube Ø 160 mm; Automatikbetrieb inkl. Türsensor klein; Scheibenformat 350 x 455 mm	Stück	285 kg	7180.40CHF

* Beim Automatikbetrieb ist die ORTNER ABS mitzubestellen.

Inkludierter Lieferumfang

- › Anschlusshaube Ø 160 mm für Handbedienung
- › Bei Automatikbetrieb: Türkontaktschalter

Zubehör

	Art.Nr.	Bezeichnung	Beschreibung	Gewicht	Preis
	1600952	Edelstahl-Blende gerade, groß*	für große gerade Tür	3,1 kg	471.40CHF
	1600953	Edelstahl-Blende, Ø 600 mm, groß*	Ø 600 mm; für große runde Tür	2,7 kg	572.10CHF
	1600954	Edelstahl-Blende, Ø 660 mm, groß*	Ø 660 mm; für große runde Tür	2,7 kg	667.10CHF

* Der Rahmen in schwarz ist nur auf Anfrage erhältlich.

› ABS ab Seite 142

› KAM ab Seite 154

› KMS ab Seite 152





GO8 Tunnel seitlich

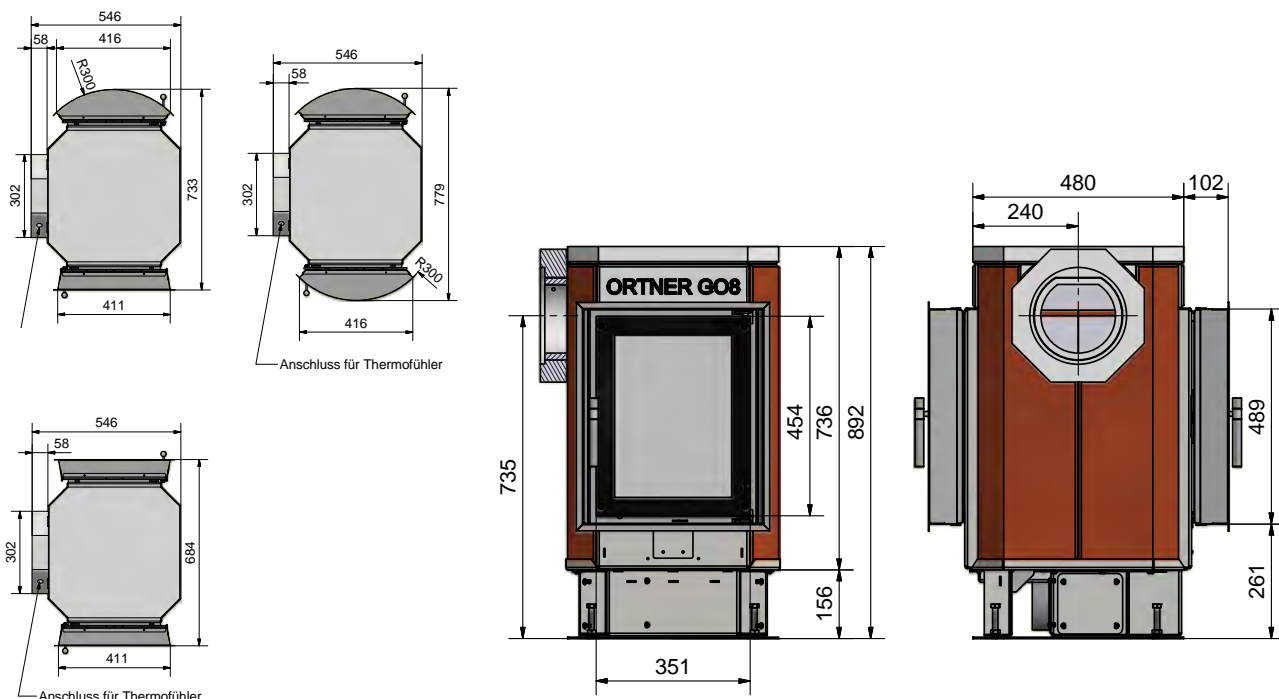


TYPGEPRÜFT NACH EN 13229

Heizleistung (bei 12 h Speicherdauer)	2,1 kW
Zuglänge KMS ¹⁾	ca. 3,5 m
max./min. Holzauflagemenge	8 / 4 kg
maximale Holzauflagemenge mit KAM-Set	-
Holzsechtlänge	33 cm
notwendiger Förderdruck ohne/mit KAM	14 / - Pa
Abgasmassenstrom	25 g/s
Stutztemperatur vor der Nachheizfläche	616 °C
Verbrennungsluftbedarf	70 m ³ /h
Verbrennungsluftanschluss Ø	125 mm
Gewicht des Feuerraums (Handb. / Autom.)	235 kg
Mindest-Hüllenoberfläche ²⁾	ca. 4,2 m ²
mittlere spezifische Wärmeabgabe	ca. 500 W/m ²
Energieeffizienzklasse	A ⁺

1) Richtwert - Bei keramischem Heizgaszug mit KMS ist ein rechnerischer Nachweis mittels des ORTNER Berechnungsprogramms erforderlich.
2) Bezogen auf geschlossene Bauweise; minimale wärmeabgebende Oberfläche

Maße (in mm)

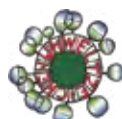


- › Durch Tauschen der Mantel- und Brennraumteile kann der Ausbrand auch auf der anderen Seite erfolgen.
- › Verbrennungsluftanschluss: Ø 125 mm. Position links oder rechts wählbar.
- › Das Grundgestell ist um 50 mm nach oben verstellbar.
- › **Türanschlag standardmäßig beide Türen rechts.** Änderungswünsche können bei Bestellung bekannt gegeben werden.



QR-Code scannen und Maßblätter für Rahmen downloaden.

ortner Produktkatalog 2022/23






Art.Nr.	Bezeichnung	Beschreibung	Gebinde	Gewicht	Preis
1600760	G08 Tunnel seitl. handb. gerade	2 gerade Türen; inkl. Systemstein; Handbedienung ; Scheibenformat 350 x 455 mm	Stück	235 kg	7639.30CHF
1600761	G08 Tunnel seitl. handb. rund	2 runde Türen; inkl. Systemstein; Handbedienung ; Scheibenformat 350 x 455 mm	Stück	235 kg	8669.20CHF
1600762	G08 Tunnel seitl. handb. gerade-rund	1 gerade, 1 runde Tür; inkl. Systemstein; Handbedienung ; Scheibenformat 350 x 455 mm	Stück	235 kg	8154.40CHF
1600770	G08 Tunnel seitl. für ABS , gerade*	2 gerade Türen; inkl. Systemstein; Automatikbetrieb inkl. Türsensor klein; Scheibenformat 350 x 455 mm	Stück	235 kg	7619.20CHF
1600771	G08 Tunnel seitl. für ABS , rund*	2 runde Türen; inkl. Systemstein; Automatikbetrieb inkl. Türsensor klein; Scheibenformat 350 x 455 mm	Stück	235 kg	8648.70CHF
1600772	G08 Tunnel seitl. für ABS , gerade-rund*	1 gerade, 1 runde Tür; inkl. Systemstein; Automatikbetrieb inkl. Türsensor klein; Scheibenformat 350 x 455 mm	Stück	235 kg	8133.90CHF

* Beim Automatikbetrieb ist die ORTNER ABS mitzubestellen.

Inkludierter Lieferumfang

- › Systemstein mit Thermofühler
- › Bei Automatikbetrieb: inkl. Türkontaktschalter

Zubehör

Art.Nr.	Bezeichnung	Beschreibung	Gewicht	Preis
 1600952	Edelstahl-Blende gerade, groß*	für große gerade Tür	3,1 kg	471.40CHF
 1600953	Edelstahl-Blende, Ø 600 mm, groß*	Ø 600 mm; für große runde Tür	2,7 kg	572.10CHF
 1600954	Edelstahl-Blende, Ø 660 mm, groß*	Ø 660 mm; für große runde Tür	2,7 kg	667.10CHF

* Der Rahmen in schwarz ist nur auf Anfrage erhältlich.

› ABS ab Seite 142

› KAM ab Seite 154

› KMS ab Seite 152





GO8 Tunnel oben

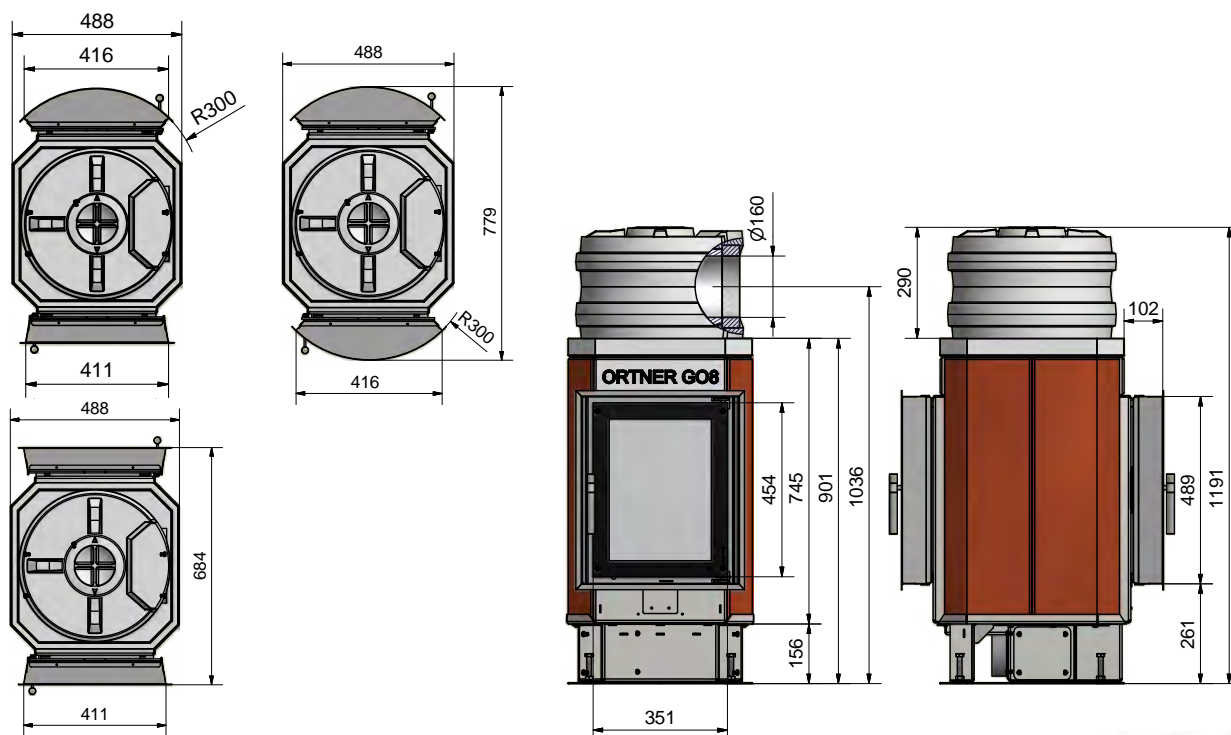


TYPGEPRÜFT NACH EN 13229

Heizleistung (bei 12 h Speicherdauer)	1,3 kW
Zuglänge KMS ¹⁾	ca. 3,5 m
max./min. Holzauflagemenge	5 / 2,5 kg
maximale Holzauflagemenge mit KAM-Set	-
Holzseitlänge	33 cm
notwendiger Förderdruck ohne/mit KAM	14 / - Pa
Abgasmassenstrom	22 g/s
Stutztemperatur vor der Nachheizfläche	564 °C
Verbrennungsluftbedarf	63 m ³ /h
Verbrennungsluftanschluss Ø	125 mm
Gewicht des Feuerraums (Handb. / Autom.)	285 kg
Mindest-Hüllenoberfläche ²⁾	ca. 4,2 m ²
mittlere spezifische Wärmeabgabe	ca. 500 W/m ²
Energieeffizienzklasse	A ⁺

1) Richtwert - Bei keramischem Heizgaszug mit KMS ist ein rechnerischer Nachweis mittels des ORTNER Berechnungsprogramms erforderlich
2) Bezogen auf geschlossene Bauweise; minimale wärmeabgebende Oberfläche

Maße (in mm)



- › Verbrennungsluftanschluss: Ø 125 mm. Position frei wählbar.
- › Das Grundgestell ist um 50 mm nach oben verstellbar.
- › **Türanschlag standardmäßig beide Türen rechts.** Änderungswünsche können bei Bestellung bekannt gegeben werden.



QR-Code scannen und Maßblätter für Rahmen downloaden.

ortner Produktkatalog 2022/23






Art.Nr.	Bezeichnung	Beschreibung	Gebinde	Gewicht	Preis
1600740	G08 Tunnel oben handb. gerade	2 gerade Türen; inkl. Anschlusshaube Ø 160 mm; Handbedienung ; Scheibenformat 350 x 455 mm	Stück	285 kg	8426.60CHF
1600741	G08 Tunnel oben handb. rund	2 runde Türen; inkl. Anschlusshaube Ø 160 mm; Handbedienung ; Scheibenformat 350 x 455 mm	Stück	285 kg	9465.30CHF
1600742	G08 Tunnel oben handb. gerade-rund	1 gerade, 1 runde Tür; inkl. Anschlusshaube Ø 160 mm; Handbedienung ; Scheibenformat 350 x 455 mm	Stück	285 kg	8937.80CHF
1600750	G08 Tunnel oben für ABS , gerade*	2 gerade Türen; inkl. Anschlusshaube Ø 160 mm; Automatikbetrieb inkl. Türsensor klein; Scheibenformat 350 x 455 mm	Stück	285 kg	8582.70CHF
1600751	G08 Tunnel oben für ABS , rund*	2 runde Türen; inkl. Anschlusshaube Ø 160 mm; Automatikbetrieb inkl. Türsensor klein; Scheibenformat 350 x 455 mm	Stück	285 kg	9637.80CHF
1600752	G08 Tunnel oben für ABS , gerade-rund*	1 gerade, 1 runde Tür; inkl. Anschlusshaube Ø 160 mm; Automatikbetrieb inkl. Türsensor klein; Scheibenformat 350 x 455 mm	Stück	285 kg	9110.10CHF

* Beim Automatikbetrieb ist die ORTNER ABS mitzubestellen.

Inkludierter Lieferumfang

- › 2 Türen
- › Anschlusshaube Ø 160 mm
- › Bei Automatikbetrieb: inkl. Türkontaktschalter

Zubehör

Art.Nr.	Bezeichnung	Beschreibung	Gewicht	Preis
 1600952	Edelstahl-Blende gerade, groß*	für große gerade Tür	3,1 kg	471.40CHF
 1600953	Edelstahl-Blende, Ø 600 mm, groß*	Ø 600 mm; für große runde Tür	2,7 kg	572.10CHF
 1600954	Edelstahl-Blende, Ø 660 mm, groß*	Ø 660 mm; für große runde Tür	2,7 kg	667.10CHF


* Der Rahmen in schwarz ist nur auf Anfrage erhältlich.

› ABS ab Seite 142

› KAM ab Seite 154

› KMS ab Seite 152

HTplus





 **ortner**
Von Hafnern - Für Hafner.



Individueller Speicherofenbau

HTplus – **Heiztür plus** – zielt darauf ab, die Gestaltungsmöglichkeiten des Ofenbauhandwerks, entsprechend den gesetzlichen Vorgaben des UmweltPlus-Feuerraums, zu unterstützen. Die Geometrie des Brennraums wird der Handwerkskunst der Hafner*innen überlassen. Die Türeinheit der HTplus bildet die Basis und ist **in sechs unterschiedlichen Formaten** erhältlich.



Abb.: Die neue HTplus 42/42 Türeinheit (Art.Nr.: 1600159)

Die Serie der ORTNER GmbH ist **modular aufgebaut**. Somit können neben der HTplus Türeinheit weitere Komponenten wie Bodeneinheit, Zuluftbedieneinheit, Griffsystem und die ORTNER Abbrandsteuerung je nach Wunsch kombiniert werden – **Individueller geht's nicht!** Die Elemente der HTplus bestehen dabei aus den bewährten ORTNER Speicherofen 2.0 Komponenten.

Die Türeinheit lässt sich zu einer Vielzahl an Brennraumsystemen kombinieren. Der **freien Gestaltung des Speicherofen-Feuerraums** sind so keine Grenzen mehr gesetzt.

Für beste Qualität empfiehlt ORTNER: Kombinieren Sie HTplus mit dem **Original ORTNER GOS**.

Berechnung eines UmweltPlus Brennraums mit dem Berechnungsprogramm des Österreichischen Kachelofenverbandes (KOV)

Bei der Planung eines UmweltPlus Brennraums ist eine Berechnung mit dem KOV-Berechnungsprogramm zwingend notwendig. Informieren Sie sich auch auf: www.kachelofenverband.at

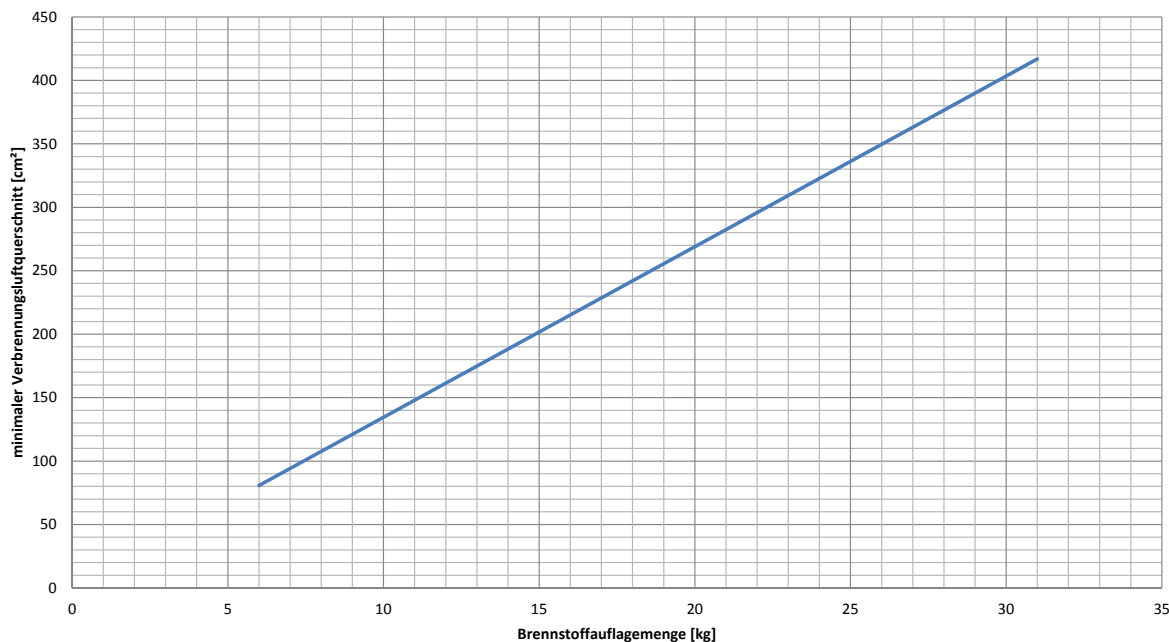
Ihre Vorteile

auf einen Blick

- › 100 % Made in Austria
- › Individuelle Brennraumgeometrie möglich
- › Modular erweiterbar
- › Kombination mit ORTNER ABS
- › Doppelte Dichtung
- › Standardgriff, Griffsystem „kalte Hand“ oder Hebelgriff möglich
- › Tür mit intelligentem Schließmechanismus
- › 8 mm Steckrahmen

Alle Ausführungen werden schwarz und mit Linksanschlag ausgeliefert, sind aber individuell umbaubar.

**Richtwerte für die minimal benötigte Luftmenge im Feuerraum
(OHNE Verbrennungsluft, ohne zusätzliche Umlenkungen)
geodätische Höhe: 250 m, Luftgeschwindigkeit: 2 m/s , Temperatur: 5°C**



Luftführung

Anhand der geplanten Holzauflegemenge kann mithilfe der Grafik ein ungefähre **Richtwert zum minimalen Verbrennungsluftquerschnitt** ermittelt werden.

Achtung: Verluste infolge von Verbrennungsluftleitung und Umlenkungen sind NICHT berücksichtigt.

Durch die Zarge der Türkonstruktion wird eine **Luftmenge von 100 - 125 cm² über die Scheibenspülung** in die Verbrennung eingebracht. Die restliche benötigte Luftmenge sollte über die Wandkonstruktion des Feuerraums in die Verbrennung geführt werden. Alle weiteren Abmessungen und Querschnitte des Feuerraumes ergeben sich durch die **Berechnung mit dem KOV-Berechnungsprogramm** oder ähnlichen Programmen.

Vorsicht!

Da es sich bei der HTplus Serie um individuell gebaute Feuerräume handelt, unterliegen diese keiner Typenprüfung. Der Nachweis über die Emissionen und den Wirkungsgrad ist mittels KOV-Berechnungsprogramm zu erbringen.

ACHTUNG: In Deutschland kann eine Vor-Ort-Messung durch den Schornsteinfeger vorgeschrieben werden.

Es gelten nationale und regionale Bestimmungen!

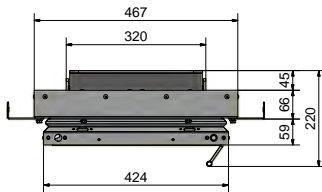
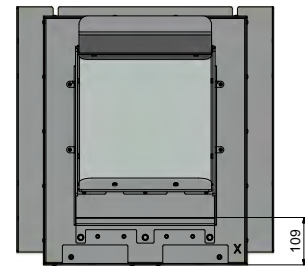
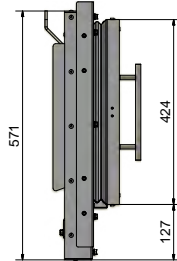
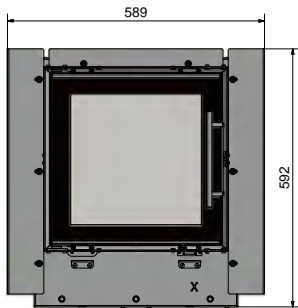




HTplus 42/42 - Türeinheit*



Art.Nr.	Bezeichnung	Beschreibung	Gebinde	Stk.	Gewicht	Preis
1600159	HTplus_42/42 Türeinheit*	Tür inkl. Zarge, 592 x 589 x 170 mm; lichtet Einbaumaß 420 x 420 mm; inkl. Aschestein, 1x Rolle Dichtband	Stk.	1	40,0 kg	2537.70CHF



QR-Code scannen und Maßblätter für Rahmen downloaden.

Angaben für das KOV-Berechnungsprogramm

Türlichtmaß (Glasfläche)	Breite	310 mm
	Höhe	310 mm

Zubehör - HTplus 42/42

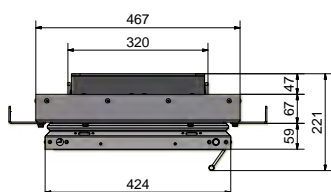
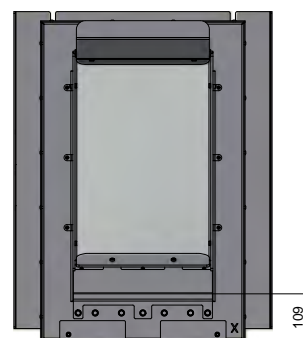
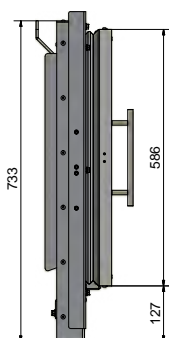



Art.Nr.	Bezeichnung	Beschreibung	Gewicht	Preis
1600174	HTplus_42 Bodeneinheit	Bodeneinheit für 420 mm breite Türeinheit; inkl. Zuluftstutzen vertikal; 52 x 467 x 486 mm	8,69 kg	376.40CHF
1600182	HTplus_Zuluftbedieneinheit zu Boden 42	Stellhebel mit Drehluftschieber	4,49 kg	321.20CHF
1600283	Blendrahmen 4S-90°, 42/42	Schwarz; passend zu GO, ST, HTplus mit lichtem Einbaumaß 42/42	1,2 kg	203.00CHF
1600285	Steckrahmen 4S, 42/42	Schwarz; passend zu GO, ST, HTplus mit lichtem Einbaumaß 42/42; 8 mm Stärke	5,0 kg	320.50CHF
1600898	Griffsystem „kalte Hand“	Haltemechanismus mit abnehmbaren Feuertaler „kalte Hand“ und Verstellachse-Zuluftführung; schwarz im Holzetui	1,0 kg	439.10CHF
1600956	Türgriff Hebel zu GO/ST Türbr. 42 cm links	Bestellkombination mit Speicherofen; Türanschlag links; Standardgriff fällt weg; Hinweis: Tür ist nicht mehr selbstschließend und selbstverriegelnd; Bauart A1 benötigt Zusatzartikel - Federzug zu Türbreite 42 cm	0,7 kg	242.60CHF
1600400	Inside Front quadratisch 42/42, schwarz*	Abdeckblech schwarz; inkl. Dämmplatte; passend zu GO, ST, HTplus mit lichtem Einbaumaß 42/42	5,0 kg	0,00CHF

HTplus 42/59 - Türeinheit*



Art.Nr.	Bezeichnung	Beschreibung	Gebinde	Stk.	Gewicht	Preis
1600160	HTplus_42/59 Türeinheit*	Tür inkl. Zarge, 754 x 589 x 173 mm; lichtet Einbaumaß 420 x 590 mm; inkl. Aschestein, 1x Rolle Dichtband	Stk.	1	47,0 kg	2788.10CHF



QR-Code scannen und Maßblätter für Rahmen downloaden.

Angaben für das KOV-Berechnungsprogramm

Türlichtmaß (Glasfläche)	Breite	310 mm
	Höhe	420 mm

Zubehör - HTplus 42/59



Art.Nr.	Bezeichnung	Beschreibung	Gewicht	Preis
1600174	HTplus_42 Bodeneinheit	Bodeneinheit für 420 mm breite Türeinheit; inkl. Zuluftstutzen vertikal; 52 x 467 x 486 mm	8,69 kg	376.40CHF
1600182	HTplus_Zuluftbedieneinheit zu Boden 42	Stellhebel mit Drehluftschieber	4,49 kg	321.20CHF
1600292	Blendrahmen 4S-90°, 42/59	Schwarz; passend zu GO, ST, HTplus mit lichtem Einbaumaß 42/59	1,7 kg	213.30CHF
1600305	Steckrahmen 4S, 42/59	Schwarz; passend zu GO, ST, HTplus mit lichtem Einbaumaß 42/59; 8 mm Stärke	7,1 kg	331.60CHF
1600898	Griffsystem „kalte Hand“	Haltemechanismus mit abnehmbaren Feuertaler „kalte Hand“ und Verstellachse-Zuluftführung; schwarz im Holzetui	1,0 kg	439.10CHF
1600956	Türgriff Hebel zu GO/ST Türbr. 42 cm links	Bestellkombination mit Speicherofen; Türanschlag links; Standardgriff fällt weg; Hinweis: Tür ist nicht mehr selbstschließend und selbstverriegelnd; Bauart A1 benötigt Zusatzartikel - Federzug zu Türbreite 42 cm	0,7 kg	242.60CHF
1600371	Inside Front hoch 42/59, schwarz *	Abdeckblech schwarz; inkl. Dämmplatte; passend zu GO, ST, HTplus mit lichtem Einbaumaß 42/59	6,5 kg	0,00CHF

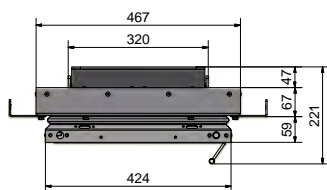
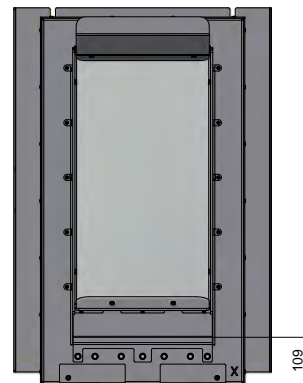
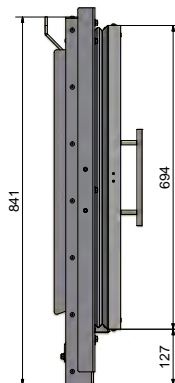





HTplus 42/69 - Türeinheit*



Art.Nr.	Bezeichnung	Beschreibung	Gebinde	Stk.	Gewicht	Preis
1600161	HTplus_42/69 Türeinheit*	Tür inkl. Zarge, 862 x 589 x 173 mm; lichtet Einbaumaß 420 x 690 mm; inkl. Aschestein, 1x Rolle Dichtband	Stk.	1	53,0 kg	2953.00CHF




QR-Code scannen und Maßblätter für Rahmen downloaden.

Angaben für das KOV-Berechnungsprogramm

Türlichtmaß (Glasfläche)	Breite	310 mm
	Höhe	530 mm

Zubehör - HTplus 42/69

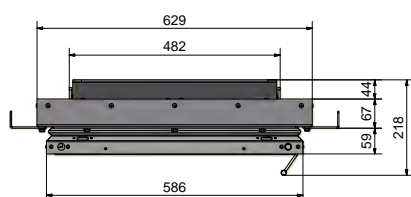
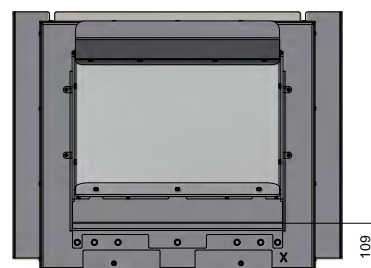
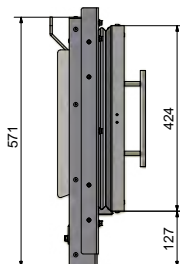



Art.Nr.	Bezeichnung	Beschreibung	Gewicht	Preis
1600174	HTplus_42 Bodeneinheit	Bodeneinheit für 420 mm breite Türeinheit; inkl. Zuluftstutzen vertikal; 52 x 467 x 486 mm	8,69 kg	376.40CHF
1600182	HTplus_Zuluftbedieneinheit zu Boden 42	Stellhebel mit Drehluftschieber	4,49 kg	321.20CHF
1600294	Blendrahmen 4S-90°, 42/69	Schwarz; passend zu GO, HTplus mit lichtem Einbaumaß 42/69	1,9 kg	236.40CHF
1600306	Steckrahmen 4S, 42/69	Schwarz; passend zu GO, ST, HTplus mit lichtem Einbaumaß 42/69; 8 mm Stärke	7,8 kg	374.50CHF
1600898	Griffsystem „kalte Hand“	Haltemechanismus mit abnehmbaren Feuertaler „kalte Hand“ und Verstellachse-Zuluftführung; schwarz im Holzetui	1,0 kg	439.10CHF
1600956	Türgriff Hebel zu GO/ST Türbr. 42 cm links	Bestellkombination mit Speicherofen; Türanschlag links; Standardgriff fällt weg; Hinweis: Tür ist nicht mehr selbstschließend und selbstverriegelnd; Bauart A1 benötigt Zusatzartikel - Federzug zu Türbreite 42 cm	0,7 kg	242.60CHF

HTplus 59/42 - Türeinheit*



Art.Nr.	Bezeichnung	Beschreibung	Gebinde	Stk.	Gewicht	Preis
1600162	HTplus_59/42 Türeinheit*	Tür inkl. Zarge, 592 x 751 x 170 mm; lichtet Einbaumaß 590 x 420 mm; inkl. Aschestein, 1x Rolle Dichtband	Stk.	1	47,0 kg	2788.10CHF



QR-Code scannen und Maßblätter für Rahmen downloaden.

Angaben für das KOV-Berechnungsprogramm

Türlichtmaß (Glasfläche)	Breite	470 mm
	Höhe	270 mm

Zubehör - HTplus 59/42



Art.Nr.	Bezeichnung	Beschreibung	Gewicht	Preis
1600175	HTplus_59 Bodeneinheit	Bodeneinheit für 590 mm breite Türeinheit; inkl. Zuluftstützen vertikal; 52 x 629 x 437 mm	9,8 kg	389.00CHF
1600183	HTplus_Zuluftbedieneinheit zu Boden 59 u. 69	Stellhebel mit Drehluftschieber	4,49 kg	321.20CHF
1600286	Blendrahmen 4S-90°, 59/42	Schwarz; passend zu GO, ST, HTplus mit lichtem Einbaumaß 59/42	1,7 kg	213.30CHF
1600302	Steckrahmen 4S, 59/42	Schwarz; passend zu GO, ST, HTplus mit lichtem Einbaumaß 59/42; 8 mm Stärke	7,1 kg	331.60CHF
1600898	Griffsystem „kalte Hand“	Haltemechanismus mit abnehmbaren Feuertaler „kalte Hand“ und Verstellachse-Zuluftführung; schwarz im Holzetui	1,0 kg	439.10CHF
1600958	Türgriff Hebel zu GO/ST Türbr. 59 cm links	Bestellkombination mit Speicherofen; Türanschlag links; Standardgriff fällt weg; Hinweis: Tür ist nicht mehr selbstschließend und selbstverriegelnd; Bauart A1 benötigt Zusatzartikel - Federzug zu Türbreite 59 cm	0,7 kg	242.60CHF
1600372	Inside Front quer 59/42, schwarz*	Abdeckblech schwarz; inkl. Dämmplatte; passend zu GO, ST, HTplus mit lichtem Einbaumaß 59/42	6,5 kg	0,00CHF

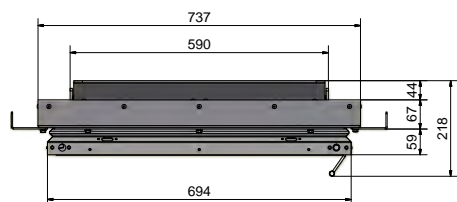
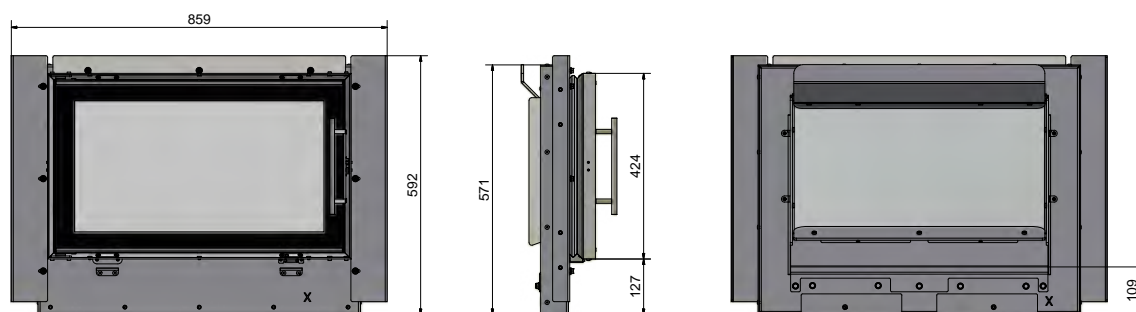




HTplus 69/42 - Türeinheit*



Art.Nr.	Bezeichnung	Beschreibung	Gebinde	Stk.	Gewicht	Preis
1600163	HTplus_69/42 Türeinheit*	Tür inkl. Zarge, 592 x 859 x 170 mm; lichtet Einbaumaß 690 x 420 mm; inkl. Aschestein, 1x Rolle Dichtband	Stk.	1	53,0 kg	2953.00CHF



QR-Code scannen und Maßblätter für Rahmen downloaden.

Angaben für das KOV-Berechnungsprogramm

Türlichtmaß (Glasfläche)	Breite	580 mm
	Höhe	270 mm

Zubehör - HTplus 69/42

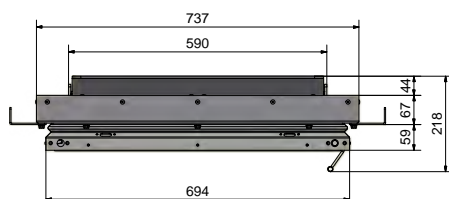
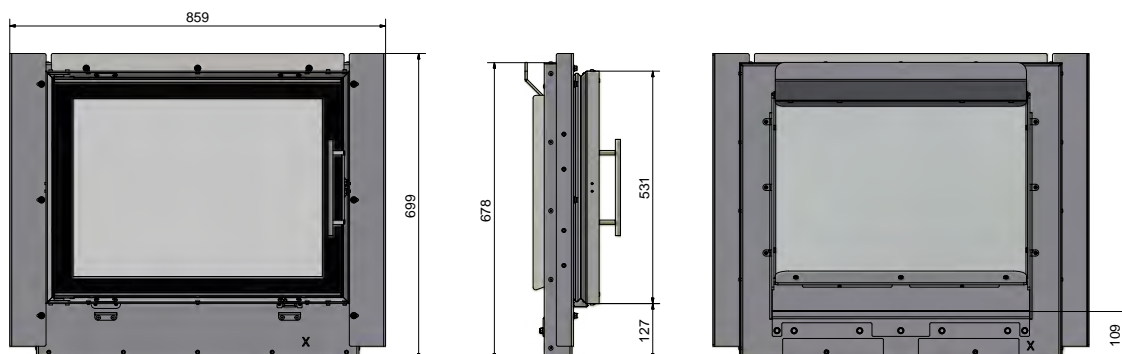


Art.Nr.	Bezeichnung	Beschreibung	Gewicht	Preis
1600176	HTplus_69 Bodeneinheit	Bodeneinheit für 690 mm breite Türeinheit; inkl. Zuluftstutzen vertikal; 52 x 737 x 437 mm	11,68 kg	405.20CHF
1600183	HTplus_Zuluftbedieneinheit zu Boden 59 u. 69	Stellhebel mit Drehlufschieber	4,49 kg	321.20CHF
1600288	Blendrahmen 4S-90°, 69/42	Schwarz; passend zu GO, ST, HTplus mit lichtem Einbaumaß 69/42	1,9 kg	236.40CHF
1600303	Steckrahmen 4S, 69/42	Schwarz; passend zu GO, ST, HTplus mit lichtem Einbaumaß 69/42; 8 mm Stärke	7,8 kg	374.50CHF
1600898	Griffsystem „kalte Hand“	Haltemechanismus mit abnehmbaren Feuerfalter „kalte Hand“ und Verstellachse-Zuluftführung; schwarz im Holzetui	1,0 kg	439.10CHF
1600960	Türgriff Hebel zu GO/ST Türbr. 69 cm links	Bestellkombination mit Speicherofen; Türanschlag links; Standardgriff fällt weg; Hinweis: Tür ist nicht mehr selbstschließend und selbstverriegelnd; Bauart A1 benötigt Zusatzartikel - Federzug zu Türbreite 69 cm	0,7 kg	242.60CHF

HTplus 69/53 - Türeinheit*



Art.Nr.	Bezeichnung	Beschreibung	Gebinde	Stk.	Gewicht	Preis
1600164	HTplus_69/53 Türeinheit*	Tür inkl. Zarge, 699 x 859 x 170 mm; lichtes Einbaumaß 690 x 530 mm; inkl. Aschestein, 1x Rolle Dichtband	Stk.	1	60 kg	3081.50CHF




QR-Code scannen und Maßblätter
für Rahmen downloaden.

Angaben für das KOV-Berechnungsprogramm

Türlichtmaß (Glasfläche)	Breite	580 mm
	Höhe	370 mm

Zubehör - HTplus 69/53




Art.Nr.	Bezeichnung	Beschreibung	Gewicht	Preis
1600176	HTplus_69 Bodeneinheit	Bodeneinheit für 690 mm breite Türeinheit; inkl. Zulufstutzen vertikal; 52 x 737 x 437 mm	11,68 kg	405.20CHF
1600183	HTplus_Zuluftbedien- einheit zu Boden 59 u. 69	Stellhebel mit Drehlufschieber	4,49 kg	321.20CHF
1600290	Blendrahmen 4S-90°, 69/53	Schwarz; passend zu GO, ST, HTplus mit lichtem Einbaumaß 69/53	2,1 kg	258.30CHF
1600304	Steckrahmen 4S, 69/53	Schwarz; passend zu GO, ST, HTplus mit lichtem Einbaumaß 69/53; 8 mm Stärke	8,6 kg	384.90CHF
1600898	Griffsystem „kalte Hand“	Haltemechanismus mit abnehmbaren Feuertaler „kalte Hand“ und Verstellachse-Zulufführung; schwarz im Holzetui	1,0 kg	439.10CHF
1600960	Türgriff Hebel zu GO/ST Türbr. 69 cm links	Bestellkombination mit Speicherofen; Türanschlag links; Standardgriff fällt weg; Hinweis: Tür ist nicht mehr selbstschließend und selbstverriegelnd; Bauart A1 benötigt Zusatzartikel - Federzug zu Türbreite 69 cm	0,7 kg	242.60CHF





HTplus - Bodeneinheit



Die HTplus Bodeneinheit schafft eine bequeme Möglichkeit der Luftverteilung unterhalb des Brennraumbodens und ist optimal für den Anschluss an eine Verbrennungsluftleitung mittels vollflexiblem Aluminiumrohr geeignet.

In die Bodeneinheit lässt sich auch der von den Speicheröfen bekannte Schließmechanismus mittels Drehluftschieber integrieren. Bei gemeinsamer Bestellung wird dieser im Werk vormontiert. Der ORTNER Verbrennungsluftadapter Ø 180 mm in der flachen Variante ist auch hier als Zubehör erhältlich und eine verlässliche Hilfe, wenn es mal wieder eng hergeht.

Mit dem HTplus Sonderboden sind auf Anfrage auch **Sonderanfertigungen** möglich.

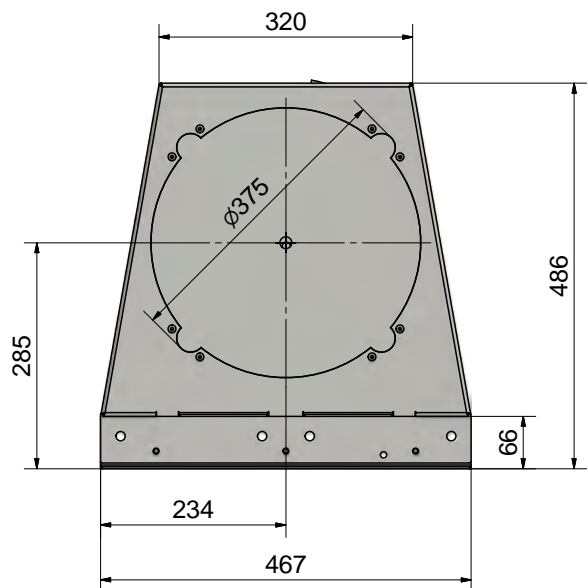
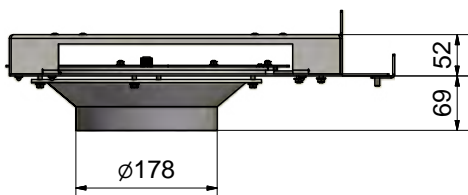
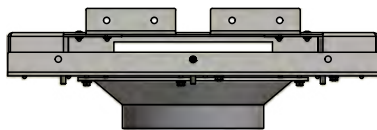
HTplus Sonderboden

Art.Nr.	Bezeichnung	Beschreibung	Gebinde	Gewicht	Preis
1600180	HTplus_Sonderboden	für Sonderformen und Tunnellösungen	Stück	auf Anfrage	auf Anfrage

HTplus 42 - Bodeneinheit



Art.Nr.	Bezeichnung	Beschreibung	Gebinde	Gewicht	Preis
1600174	HTplus_42 Bodeneinheit	Bodeneinheit für 420 mm breite Türeinheit; inkl. Zuluftstutzen vertikal; 52 x 467 x 486 mm	Stück	8,69 kg	376.40CHF
1600919	Verbrennungsluftadapter Ø 180 mm	geeignet für GO, ST, SE, HTplus; Anschluss Ø 180 mm	Stück	5,0 kg	315.50CHF
1600909	Verbrennungsluftanschluss Ø 150 mm	geeignet für GO, ST, SE, HTplus < 16 kg Holzauflagemenge; Anschluss Ø 150 mm, Höhe 84 mm	Stück	3,0 kg	0,00CHF

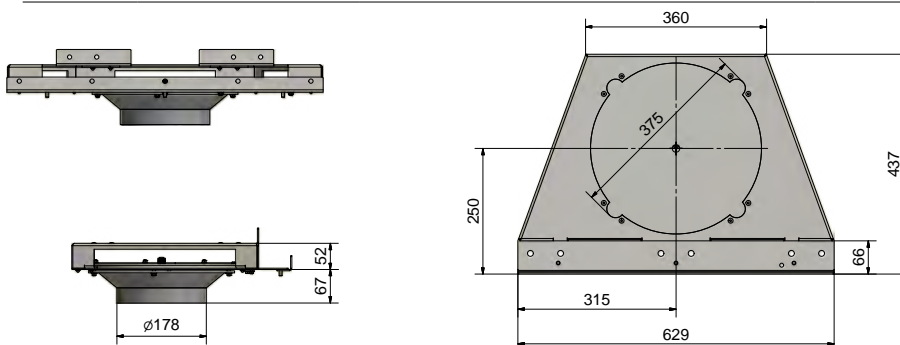


Maße in mm

HTplus 59 - Bodeneinheit



Art.Nr.	Bezeichnung	Beschreibung	Gebinde	Gewicht	Preis
1600175	HTplus_59 Bodeneinheit	Bodeneinheit für 590 mm breite Türeinheit; inkl. Zuluftstutzen vertikal; 52 x 629 x 437 mm	Stück	9,8 kg	389.00CHF
1600919	Verbrennungsluft-adapter Ø 180 mm	geeignet für GO, ST, SE, HTplus; Anschluss Ø 180 mm	Stück	5,0 kg	315.50CHF
1600909	Verbrennungsluft-anchluss Ø 150 mm	Geeignet für GO, ST, SE, HTplus < 16 kg Holzauflagemenge, Anschluss Ø 150 mm, Höhe 84 mm	Stück	3,0 kg	0,00CHF

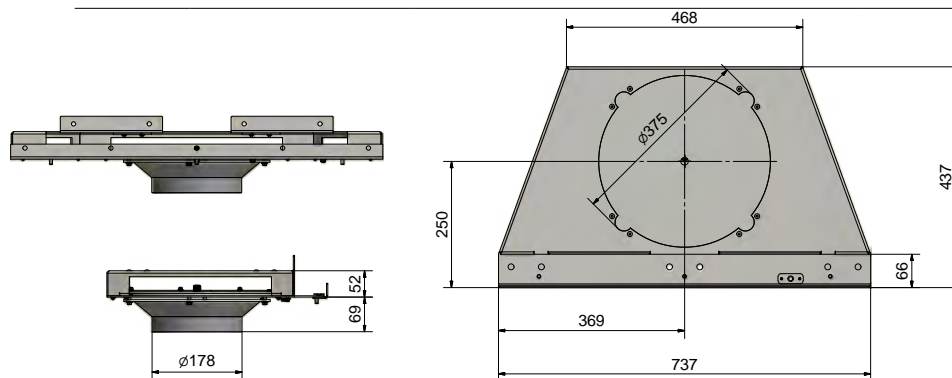


Maße in mm

HTplus 69 - Bodeneinheit



Art.Nr.	Bezeichnung	Beschreibung	Gebinde	Gewicht	Preis
1600176	HTplus_69 Bodeneinheit	Bodeneinheit für 690 mm breite Türeinheit; inkl. Zuluftstutzen vertikal; 52 x 737 x 437 mm	Stück	11,68 kg	405.20CHF
1600919	Verbrennungsluft-adapter Ø 180 mm	geeignet für GO, ST, SE, HTplus; Anschluss Ø 180 mm	Stück	5,0 kg	315.50CHF
1600909	Verbrennungsluft-anchluss Ø 150 mm	geeignet für GO, ST, SE, HTplus < 16 kg Holzauflagemenge; Anschluss Ø 150 mm, Höhe 84 mm	Stück	3,0 kg	0,00CHF



Maße in mm


HTplus Zuluftbedieneinheiten



Art.Nr.	Bezeichnung	Beschreibung	Gebinde	Stk.	Gewicht	Preis
1600182	HTplus_Zuluftbedien-einheit zu Boden 42	Stellhebel mit Drehluftschieber	Stück	1	4,49 kg	321.20CHF
1600183	HTplus_Zuluftbedien-einheit zu Boden 59 u. 69	Stellhebel mit Drehluftschieber	Stück	1	4,49 kg	321.20CHF



Blend- & Steckrahmen



 **ortner**
Von Hafnern - Für Hafner.

Maßblätter direkt downloaden

Die Maßblätter der Blend- und Steckrahmen finden Sie in Zukunft direkt bei den jeweiligen Speicherofen-Modellen zum Download mittels QR-Code.

So funktioniert es:

- › Scannen Sie den Code mittels QR-Code Reader.
In der digitalen PDF-Version des Kataloges können Sie die Maßblätter durch klicken auf den QR-Code öffnen.
- › Laden Sie sich alle Maßblätter für das jeweilige Türformat direkt auf Ihr Smartphone.



Wie komme ich zu einem QR-Code Scanner?

Dafür gibt es eine Vielzahl von Apps im Google Play Store oder im App Store. Seit iOS 11 können QR-Codes auch direkt über die Kamera-App von iPhone oder iPad ausgelesen werden. Wählen Sie dafür die rückseitige Kamera aus und scannen Sie den Code wie gewohnt ein.

Wie komme ich zu Maßblättern, wenn ich kein Smartphone habe?

Natürlich können Sie sich auch jederzeit direkt an uns wenden, um Maßblätter anzufordern.


T +43 (0) 2754 / 2707

E office@ortner-cc.at

Blendrahmen 3S

Die Blendrahmen 3S sind nicht mehr in unserem Standard-Sortiment enthalten. Sie sind jedoch weiterhin auf Anfrage als Sonderbau erhältlich.

ABS & Zubehör



Eine Steuerung

Viele Anzeigemöglichkeiten

Die **ORTNER Abbrandsteuerung (ABS)** bietet drei verschiedene Varianten:

- › ORTNER Steuerung mit LED
- › ORTNER Steuerung mit LED-Glas
- › ORTNER Steuerung mit Display

Jedes dieser drei ABS-Pakete (LED, LED-Glas und Display) ist standardmäßig mit der Option WLAN ausgestattet. Neben der aktuellen Abbrandphase werden in der Anwendung auch die Temperaturen der Temperaturfühler, der Status von Verbrennungsluftklappe und möglicher Anheizklappen sowie viele weitere Informationen angezeigt. Auch ein Export der Informationen zu den letzten Abbränden ist möglich. In der Anwendung können auch individuelle Einstellungen vorgenommen und zwischen mehreren Sprachen gewählt werden.

Allgemeine Funktion

Der Heizverlauf einer Ofenanlage wird in verschiedene Abbrandphasen/-stufen eingeteilt:

- | | | |
|----------------|--------------|--------------|
| 1. Ruhephase | 3. Heizphase | 5. Ruhephase |
| 2. Anheizphase | 4. Glutphase | |

Die ORTNER Abbrandsteuerung sorgt für einen optimalen Verlauf der Abbrandphasen der Ofenanlage. Komponenten wie der Fühler und die Verbrennungsluftklappe sorgen für eine exakte Steuerung, was nicht nur Bedienkomfort, sondern auch maximale Effizienz zur Folge hat.

Durch die Ermittlung der Maximaltemperatur in der Heizphase, und einer darauf basierenden Berechnung, wird der optimale Absperrzeitpunkt der Verbrennungsluftklappe definiert. Zu diesem Zeitpunkt wird die Verbrennungsluftklappe automatisch geschlossen und es beginnt die Glutphase. In dieser Phase würde eine offene Verbrennungsluftklappe zu einer unerwünscht schnelleren Abkühlung der Ofenanlage führen.

Dank der Steuerung erreicht man die maximale Wärmeleistung, welche als wohltuende Wärmestrahlung in den Raum abgegeben wird.



Abbrandsteuerung LED
Größe: 2,2 x 3,2 cm



Abbrandsteuerung Display
Größe: 12 cm x 12 cm



Abbrandsteuerung LED-Glas
Größe: 23 cm x 23 cm



ABS-Paket LED + WLAN



Beschreibung:

Alle notwendigen ABS (Abbrandsteuerung) Komponenten für die ORTNER Speicherfronten, -tunnel, -ecken, Kompaktmodelle und HTplus Öfen zu einem Paket zusammengefasst.

Art.Nr.	Bezeichnung	Beschreibung	Gebinde	Stk.	Gewicht	Preis
1600424	ABS-Paket LED + WLAN, Ø 125 mm	Siehe unten*	Stück	1	5,0 kg	1779.00CHF
1600425	ABS-Paket LED + WLAN, Ø 150 mm	Siehe unten*	Stück	1	5,0 kg	1788.80CHF
1600427	ABS-Paket LED + WLAN, Ø 180 mm	Siehe unten*	Stück	1	5,0 kg	1797.10CHF

* **Diese Steuerungspakete bestehen aus:** Abbrandsteuerung LED mit WLAN, Steuerungskasten V.2020, Thermoelement mit Keramikschutzhülse inkl. 4 lfm. Kabel, Vollflexibles Aluminiumrohr bis 3 m ausziehbar, 3 Schlauchschellen, Zuluftklappe.

ABS-Paket LED-Glas + WLAN



Beschreibung:

Alle notwendigen ABS (Abbrandsteuerung) Komponenten für die ORTNER Speicherfronten, -tunnel, -ecken, Kompaktmodelle und HTplus Öfen zu einem Paket zusammengefasst.

Art.Nr.	Bezeichnung	Beschreibung	Gebinde	Stk.	Gewicht	Preis
1600432	ABS-Paket LED-Glas + WLAN, Ø 125 mm	Siehe unten*	Stück	1	6,0 kg	1779.00CHF
1600433	ABS-Paket LED-Glas + WLAN, Ø 150 mm	Siehe unten*	Stück	1	6,0 kg	1788.80CHF
1600435	ABS-Paket LED-Glas + WLAN, Ø 180 mm	Siehe unten*	Stück	1	6,0 kg	1797.10CHF

* **Diese Steuerungspakete bestehen aus:** Abbrandsteuerung LED-Glas mit WLAN, Montagedose für Glasabdeckung LED, Thermoelement mit Keramikschutzhülse inkl. 4 lfm. Kabel, Vollflexibles Aluminiumrohr bis 3 m ausziehbar, 3 Schlauchschellen, Zuluftklappe.

ABS-Paket Display + WLAN



Beschreibung:

Alle notwendigen ABS (Abbrandsteuerung) Komponenten für die ORTNER Speicherfronten, -tunnel, -ecken, Kompaktmodelle und HTplus Öfen zu einem Paket zusammengefasst.

Art.Nr.	Bezeichnung	Beschreibung	Gebinde	Stk.	Gewicht	Preis
1600440	ABS-Paket Display + WLAN, Ø 125 mm	Siehe unten*	Stück	1	5,5 kg	2083.60CHF
1600441	ABS-Paket Display + WLAN, Ø 150 mm	Siehe unten*	Stück	1	5,5 kg	2095.60CHF
1600443	ABS-Paket Display + WLAN, Ø 180 mm	Siehe unten*	Stück	1	5,5 kg	2103.70CHF

* **Diese Steuerungspakete bestehen aus:** Abbrandsteuerung Display weiß mit WLAN, Unterputzdose für Display, Steuerungskasten V.2020, Thermoelement mit Keramikschutzhülse inkl. 4 lfm. Kabel, Vollflexibles Aluminiumrohr bis 3 m ausziehbar, 3 Schlauchschellen, Zuluftklappe.

Alle Pakete sind exkl. Türkontakt und Türsensor. Bei Bestellung eines Speicherofens mit ABS sind diese bereits am Ofen vormontiert

ABS Einzelkomponenten

Art.Nr.	Bezeichnung	Beschreibung	Gebinde	Stk.	Gewicht	Preis
1600415	ABS LED + WLAN	Abbrandsteuerung LED mit WLAN; 2 lfm LED Kabel (5 lfm LED Kabel auf Bestellung)	Stück	1	1,5 kg	1179.60CHF
1600417	ABS LED-Glas + WLAN	Abbrandsteuerung LED-Glas mit WLAN; inkl. Montagedose für Glasabdeckung LED, Glas 230 x 230 mm	Stück	1	2,0 kg	1247.60CHF
1600419	ABS Display + WLAN	Abbrandsteuerung Display weiß mit WLAN; inkl. Unterputzdose für Display 100 x 100 x 65 mm	Stück	1	1,0 kg	1548.80CHF
1600407	Steuerungsdose AP	Aufputzdose 240 x 190 x 100 mm zur ORTNER ABS mit Hutschiene und Befestigungsklemmen für die Leerverrohrung	Stück	1	0,5 kg	125.00CHF
1600408	Montagedose für Glasabdeckung LED	Unterputzdose 200 x 200 x 65 mm zur ORTNER ABS mit Hutschiene und Befestigungsklemmen für die Leerverrohrung	Stück	1	0,3 kg	108.80CHF
1600413	Steuerungskasten V.2020	237 x 185 x 100 mm; für alle Steuerungsvarianten; inkl. Klemmleiste für Steuerung und Putzträgerplatte mit Magnetverschluss	Stück	1	0,6 kg	197.00CHF
1600412	Austauschartikel Steuerungsdose AP	für ABS-Paket LED + WLAN und Display + WLAN; ersetzt den Steuerungskasten V.2020, Art. Nr. 1600413 durch die Steuerungsdose AP, Art. Nr. 1600407	Stück	1	0,0 kg	0,00CHF
1600411	Türsensor klein	für Kompaktmodelle; inkl. Kontaktmagnet und 4 lfm. Kabel	Stück	1	0,2 kg	297.70CHF
1600404	Türsensor	inkl. Kontaktmagnet und 4 lfm. Kabel	Stück	1	0,5 kg	297.70CHF
1600402	Thermoelement	4 lfm. Kabel und Keramikschutzhülse	Stück	1	0,2 kg	167.40CHF
1992018	Kabelverlängerung*	Kabelverlängerung bis zu 10 lfm bei Thermoelement, Türsensor oder Verbrennungsluftklappe	Pauschale	1	0,5 kg	97.50CHF
6999017	LED Kabel 2 m	Kabel = 2 m (Standard) zu ABS V.2020	Stück	1	0,1 kg	a.A.
6999018	LED Kabel 5 m	Kabel = 5 m zu ABS V.2020	Stück	1	0,15 kg	a.A.
6999019	LED Kabel 10 m	Kabel = 10 m zu ABS V.2020	Stück	1	0,2 kg	a.A.
6999020	Displaykabel 3 m	Kabel = 3 m (Standard) zu ABS V.2020	Stück	1	0,1 kg	a.A.
6999021	Displaykabel 5 m	Kabel = 5 m zu ABS V.2020	Stück	1	0,15 kg	a.A.
6999022	Displaykabel 10 m	Kabel = 10 m zu ABS V.2020	Stück	1	0,2 kg	a.A.
1600993	Montageschellen Verbrennungsluftklappe	beinhaltet 5 Stück Montageschellen passend zu allen Verbrennungsluftklappen, 5 Stück Stockschrauben M8 L=150 mm, 5 Stück Dübel 10 x 50 mm	Packung	1	1,0 kg	87.80CHF

* Bei Bestellung mit einem ABS-Paket oder betreffenden Einzelkomponenten verlängern wir das gewählte Kabel auf die gewünschte Länge (bis max. 10 lfm).

Verbrennungsluftklappe ASR



Art.Nr.	Bezeichnung	Beschreibung	Gebinde	Stk.	Gewicht	Preis
1600990	Verbrennungsluftklappe ASR Ø 125 mm	inkl. Stellmotor ASR für ORTNER ABS bei mehrstufiger Steuerung, 3 lfm Kabel	Stück	1	1,6 kg	678.90CHF
1600991	Verbrennungsluftklappe ASR Ø 150 mm	inkl. Stellmotor ASR für ORTNER ABS bei mehrstufiger Steuerung, 3 lfm Kabel	Stück	1	1,7 kg	683.70CHF
1600992	Verbrennungsluftklappe ASR Ø 180 mm	inkl. Stellmotor ASR für ORTNER ABS bei mehrstufiger Steuerung, 3 lfm Kabel	Stück	1	1,9 kg	694.10CHF
1600497	Austauschartikel VLK ASR Ø 125 mm	Ersetzt die Verbrennungsluftklappe im ABS-Paket durch eine Verbrennungsluftklappe ASR für mehrstufige Steuerung	Stück	1	0,0 kg	67.10CHF
1600498	Austauschartikel VLK ASR Ø 150 mm	Ersetzt die Verbrennungsluftklappe im ABS-Paket durch eine Verbrennungsluftklappe ASR für mehrstufige Steuerung	Stück	1	0,0 kg	67.10CHF
1600499	Austauschartikel VLK ASR Ø 180 mm	Ersetzt die Verbrennungsluftklappe im ABS-Paket durch eine Verbrennungsluftklappe ASR für mehrstufige Steuerung	Stück	1	0,0 kg	67.10CHF





Verbrennungsluftklappe Standard



Art.Nr.	Bezeichnung	Beschreibung	Gebinde	Stk.	Gewicht	Preis
1600910	Verbrennungsluftklappe Ø 125 mm	inkl. Stellmotor für ORTNER ABS, 3 lfm Kabel	Stück	1	3,0 kg	612.70CHF
1600911	Verbrennungsluftklappe Ø 150 mm	inkl. Stellmotor für ORTNER ABS, 3 lfm Kabel	Stück	1	3,0 kg	619.60CHF
1600913	Verbrennungsluftklappe Ø 180 mm	inkl. Stellmotor für ORTNER ABS, 3 lfm Kabel	Stück	1	3,0 kg	633.00CHF

ABS Paket LED (Version 2019 ohne W-LAN Funktion: Solange der Vorrat reicht!)



Art.Nr.	Bezeichnung	Beschreibung	Gebinde	Stk.	Gewicht	Preis
1600920	Abbrand Steuerungspaket LED, Zuluftklappe Ø 125 mm	Siehe unten*	Stück	1	5,0 kg	1643.30CHF
1600921	Abbrand Steuerungspaket LED, Zuluftklappe Ø 150 mm	Siehe unten*	Stück	1	5,0 kg	1653.20CHF
1600922	Abbrand Steuerungspaket LED, Zuluftklappe Ø 160 mm	Siehe unten*	Stück	1	5,0 kg	1656.50CHF
1600923	Abbrand Steuerungspaket LED, Zuluftklappe Ø 180 mm	Siehe unten*	Stück	1	5,0 kg	1661.50CHF

* **Diese Steuerungspakete bestehen aus:** Abbrandsteuerung LED, Steuerungskasten, Thermoelement mit Keramikschutzhülse inkl. 4 lfm. Kabel, Vollflexibles Aluminiumrohr bis 3 m ausziehbar, 3 Schlauchschellen, Zuluftklappe.

Einzelteile der Abbrandsteuerung (ABS) (Version 2019: Solange der Vorrat reicht!)

Hier finden Sie die einzelnen Komponenten der ORTNER ABS Version 2019.



Art.Nr.	Bezeichnung	Beschreibung	Gebinde	Stk.	Gewicht	Preis
1600902	Abbrandsteuerung mit LED Anzeige	für Version 2019; inkl. Netzteil, 2 lfm LED Kabel, Klemmleiste; (5 lfm LED Kabel auf Bestellung)	Stück	1	1,0 kg	1031.30CHF
1600904	Steuerungskasten	217 x 177 x 90 mm inkl. Klemmleiste für Steuerung, für alle Steuervarianten, 8 Stk. Klemmverschraubungen, Erdungsanschluss und Abdeckung	Stück	1	1,0 kg	91.10CHF
1600399	Thermoelement V.2019	4 lfm. Kabel und Keramikschutzhülse passend für die ABS V.2019 und Vorgängermodelle	Stück	1	0,2 kg	167.40CHF
1600404	Türsensor	4 lfm. Kabel	Stück	1	0,5 kg	297.70CHF

Längere Verbindungskabel sind auf Anfrage erhältlich.

Griffsysteme

Mit dem Standardgriff, dem Griffsystem „kalte Hand“ und dem Hebelgriff konisch oder linear wollen wir Ihnen und Ihren Kunden noch mehr Auswahlmöglichkeiten bieten. Damit Sie garantiert jeden Kundenwunsch erfüllen können.

Griffsystem „kalte Hand“

Das Griffsystem „kalte Hand“ mit dem abnehmbaren Feuertaler ist eine Möglichkeit, die Speicherofentür auch ohne Griff erstrahlen zu lassen. Der abnehmbare Feuertaler dient einerseits dem Öffnen der Tür, aber auch zum Regulieren des neuen, massiveren Drehluftschiebers.



Art.Nr.	Bezeichnung	Beschreibung	Gebinde	Stk.	Gewicht	Preis
1600898	Griffsystem „kalte Hand“	Haltemechanismus mit abnehmbaren Feuertaler „kalte Hand“ und Verstellachse-Zuluftführung; schwarz im Holzetui	Stück	1	1,0 kg	439.10CHF

Türgriff mit Hebelmechanik in linearer Ausführung



Art.Nr.	Bezeichnung	Beschreibung	Gebinde	Stk.	Gewicht	Preis
1600979	Austauschartikel Türgriff Linear*	Bestellkombination mit GOR44 kleine Tür und allen Speicheröfen mit Hebelgriff; ersetzt den konischen Türgriff Hebel durch einen linearen Türgriff Hebel	Stück	1	0,0 kg	0,00CHF

* Standardgriff fällt weg. Tür ist nicht mehr selbstschließend und selbstverriegelnd.

Türgriff Hebel für Speicherfronten und -tunnel



Art.Nr.	Bezeichnung	Beschreibung	Gebinde	Stk.	Gewicht	Preis
1600956	Türgriff Hebel zu GO/ST Türbr. 42 cm links*	Bestellkombination mit Speicheröfen; Türanschlag links; Bauart A1 benötigt Zusatzartikel - Federzug zu Türbreite 42 cm	Stück	1	0,7 kg	242.60CHF
1600957	Türgriff Hebel zu GO/ST Türbr. 42 cm rechts*	Bestellkombination mit Speicheröfen; Türanschlag rechts; Bauart A1 benötigt Zusatzartikel - Federzug zu Türbreite 42 cm	Stück	1	0,7 kg	242.60CHF
1600958	Türgriff Hebel zu GO/ST Türbr. 59 cm links*	Bestellkombination mit Speicheröfen; Türanschlag links; Bauart A1 benötigt Zusatzartikel - Federzug zu Türbreite 59 cm	Stück	1	0,7 kg	242.60CHF
1600959	Türgriff Hebel zu GO/ST Türbr. 59 cm rechts*	Bestellkombination mit Speicheröfen; Türanschlag rechts; Bauart A1 benötigt Zusatzartikel - Federzug zu Türbreite 59 cm	Stück	1	0,7 kg	242.60CHF
1600960	Türgriff Hebel zu GO/ST Türbr. 69 cm links*	Bestellkombination mit Speicheröfen; Türanschlag links; Bauart A1 benötigt Zusatzartikel - Federzug zu Türbreite 69 cm	Stück	1	0,7 kg	242.60CHF
1600961	Türgriff Hebel zu GO/ST Türbr. 69 cm rechts*	Bestellkombination mit Speicheröfen; Türanschlag rechts; Bauart A1 benötigt Zusatzartikel - Federzug zu Türbreite 69 cm	Stück	1	0,7 kg	242.60CHF
1600962	Türgriff Hebel zu GO/ST Türbr. 91 cm links*	Bestellkombination mit Speicheröfen; Türanschlag links; Bauart A1 benötigt Zusatzartikel - Federzug zu Türbreite 91 cm	Stück	1	0,7 kg	242.60CHF
1600963	Türgriff Hebel zu GO/ST Türbr. 91 cm rechts*	Bestellkombination mit Speicheröfen; Türanschlag rechts; Bauart A1 benötigt Zusatzartikel - Federzug zu Türbreite 91 cm	Stück	1	0,7 kg	242.60CHF
1600964	Türgriff Hebel zu GO/ST Anschlag rechts	Türgriff Hebel für Speicherfronten und -tunnel, nur für Verkauf ohne SpO bei Türanschlag rechts	Stück	1	0,7 kg	565.40CHF
1600965	Türgriff Hebel zu GO/ST Anschlag links	Türgriff Hebel für Speicherfronten und -tunnel, nur für Verkauf ohne SpO bei Türanschlag links	Stück	1	0,7 kg	565.40CHF

* Standardgriff fällt weg. Tür ist nicht mehr selbstschließend und selbstverriegelnd.





Türgriff Hebel für Speicherecken



Art.Nr.	Bezeichnung	Beschreibung	Gebinde	Stk.	Gewicht	Preis
1600886	Türgriff Hebel zu SE09 links*	Bestellkombination mit Speicherofen; Türanschlag links; Standardgriff fällt weg; Bauart A1 benötigt Zusatzartikel - Federzug zu SE09	Stück	1	0,7 kg	242.60CHF
1600887	Türgriff Hebel zu SE09 rechts*	Bestellkombination mit Speicherofen; Türanschlag rechts; Standardgriff fällt weg; Bauart A1 benötigt Zusatzartikel - Federzug zu SE09	Stück	1	0,7 kg	242.60CHF
1600888	Türgriff Hebel zu SE12, SE13 links*	Bestellkombination mit Speicherofen; Türanschlag links; Standardgriff fällt weg; Bauart A1 benötigt Zusatzartikel - Federzug zu SE12, SE13	Stück	1	0,7 kg	242.60CHF
1600889	Türgriff Hebel zu SE12, SE13 rechts*	Bestellkombination mit Speicherofen; Türanschlag rechts; Standardgriff fällt weg; Bauart A1 benötigt Zusatzartikel - Federzug zu SE12, SE13	Stück	1	0,7 kg	242.60CHF
1600890	Türgriff Hebel zu SE11, SE16 links*	Bestellkombination mit Speicherofen; Türanschlag links; Standardgriff fällt weg; Bauart A1 benötigt Zusatzartikel - Federzug zu SE11, SE16	Stück	1	0,7 kg	242.60CHF
1600891	Türgriff Hebel zu SE11, SE16 rechts*	Bestellkombination mit Speicherofen; Türanschlag rechts; Standardgriff fällt weg; Bauart A1 benötigt Zusatzartikel - Federzug zu SE11, SE16	Stück	1	0,7 kg	242.60CHF
1600884	Türgriff Hebel zu SE Anschlag rechts	Türgriff Hebel für Speicherecken; nur für Verkauf ohne SpO bei Türanschlag rechts	Stück	1	0,7 kg	565.40CHF
1600885	Türgriff Hebel zu SE Anschlag links	Türgriff Hebel für Speicherecken; nur für Verkauf ohne SpO bei Türanschlag links	Stück	1	0,7 kg	565.40CHF

* Standardgriff fällt weg. Tür ist nicht mehr selbstschließend und selbstverriegelnd.

Federzug für Hebelgriff



Art.Nr.	Bezeichnung	Beschreibung	Gebinde	Stk.	Gewicht	Preis
1600966	Federzug zu Türbreite 42 cm	Bestellkombination mit Speicherofen: Bauart A1 bei Türgriff Hebel	Stück	1	0,7 kg	126.90CHF
1600967	Federzug zu Türbreite 59 cm	Bestellkombination mit Speicherofen: Bauart A1 bei Türgriff Hebel	Stück	1	0,8 kg	126.90CHF
1600968	Federzug zu Türbreite 69 cm	Bestellkombination mit Speicherofen: Bauart A1 bei Türgriff Hebel	Stück	1	0,9 kg	126.90CHF
1600969	Federzug zu Türbreite 91 cm	Bestellkombination mit Speicherofen: Bauart A1 bei Türgriff Hebel	Stück	1	0,9 kg	126.90CHF
1600970	Federzug zu Speichereck SE09	Bestellkombination mit Speicherofen: Bauart A1 bei Türgriff Hebel	Stück	1	0,8 kg	126.90CHF
1600971	Federzug zu Speichereck SE12, SE13	Bestellkombination mit Speicherofen: Bauart A1 bei Türgriff Hebel	Stück	1	0,8 kg	126.90CHF
1600972	Federzug zu Speichereck SE11, SE16	Bestellkombination mit Speicherofen: Bauart A1 bei Türgriff Hebel	Stück	1	0,8 kg	126.90CHF

Kurzerklärung Bauart A1: Ein Kamin/Speicherofen der Bauart A1 setzt voraus, dass die Feuertür immer geschlossen sein muss, auch wenn der Ofen nicht in Betrieb ist. Einzige Ausnahme: wenn er bedient wird bzw. mit Holz bestückt und entzündet wird. Die Besonderheit der Bauart A1 ist, dass das Gerät eine selbstschließende Tür besitzt. Selbstschließend bedeutet nicht, dass die Feuertür gleichzeitig auch selbstverriegelnd ist. Mit der Bauart A1 ist die Mehrfachbelegung am Schornstein zulässig.

Verbrennungsluftanschluss Ø 150 mm

Optional zum im Lieferumfang inkludierten Verbrennungsluftanschluss Ø 180 mm kann bei Bedarf der Verbrennungsluftanschluss Ø 150 mm bestellt werden. Der Anschluss wird im Werk vormontiert und es fallen keine weiteren Kosten an. Bei einer nachträglichen Bestellung des Verbrennungsluftanschlusses Ø 150 muss der Preis bei der ORTNER GmbH angefragt werden.



Art.Nr.	Bezeichnung	Beschreibung	Gebinde	Stk.	Gewicht	Preis
1600909	Verbrennungsluftanschluss Ø 150 mm	geeignet für GO, ST, SE, HTplus < 16 kg Holzauflagemenge; Anschluss Ø 150 mm, Höhe 84 mm	Stk.	1	3,0 kg	0,00CHF

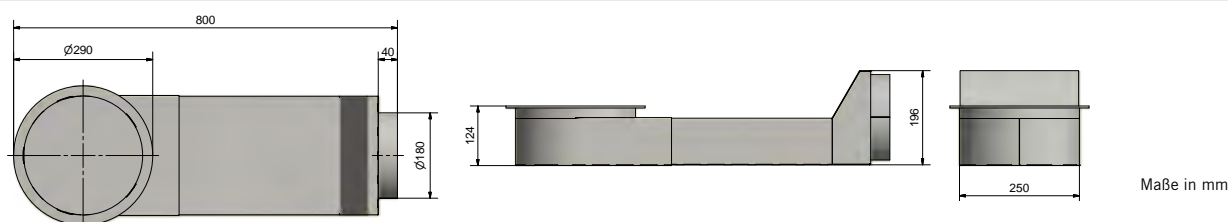
Verbrennungsluftadapter Ø 180 mm

Sollten unter dem Feuerraum weniger als 23 cm bleiben, empfehlen wir unseren Verbrennungsluftadapter. Mit einer Einbauhöhe von 12 cm findet er auch unter niedrigen Anlagen Platz. Der Adapter ist frei drehbar und mittels Bajonettverschluss einfach in der Montage.



Art.Nr.	Bezeichnung	Beschreibung	Gebinde	Stk.	Gewicht	Preis
1600919	Verbrennungsluftadapter Ø 180 mm	geeignet für GO, ST, SE, HTplus; Anschluss Ø 180 mm	Stück	1	5,0 kg	315.50CHF

Maße



Inside Front



Die ORTNER Inside Front ist ein schwarzes Abdeckblech inkl. Dämmplatte und ist optional anstatt der Glasscheibe zu bestellen. Bei Bestellung eines Speicherofens wird die Inside Front bereits im Werk am Gerät montiert.

Passend zu allen Speicherfronten, Speichertunneln und HTplus mit dem Format 42/42, 42/59 oder 59/42. Im Hochformat erhältlich für G011-42/59, G016-42/59, ST11-42/59, HTplus 42/59 und im Querformat für G012-59/42, ST12-59/42 und HTplus 59/42.

Achtung: Bei nachträglichem Zukauf der Inside Front zur Selbstmontage fallen Kosten für das Produkt an. Diese müssen im Werk bei der ORTNER GmbH angefragt werden.



Art.Nr.	Bezeichnung	Beschreibung	Gebinde	Stk.	Gewicht	Preis
1600400	Inside Front quadrat 42/42, schwarz	Abdeckblech schwarz; inkl. Dämmplatte; passend zu GO, ST, HTplus mit lichtem Einbaumaß 42/42	Stück	1	5,0 kg	0,00CHF
1600371	Inside Front hoch 42/59, schwarz	Abdeckblech schwarz; inkl. Dämmplatte; passend zu GO, ST, HTplus mit lichtem Einbaumaß 42/59	Stück	1	6,5 kg	0,00CHF
1600372	Inside Front quer 59/42, schwarz	Abdeckblech schwarz; inkl. Dämmplatte; passend zu GO, ST, HTplus mit lichtem Einbaumaß 59/42	Stück	1	6,5 kg	0,00CHF



Drehluftschieber Automatik (DLS)

Gibt es baulich zu wenig Platz für die Zuluftklappe, dann kommt der neue DLS Automatik zum Einsatz. **Der DLS mit integriertem Stellmotor ist werkseitig direkt unter der Bodenplatte des Speicherofens vormontiert.** Somit wird Platz gespart und es fallen die Revisionsklappen auf der Ofenoberfläche weg. Reinigung und Wartung der Motoreinheit können ganz einfach über den Feuerraum erfolgen. Die individuelle Kombination von Stützengröße Ø 180 mm oder Ø 150 mm, wie auch der Anschluss des Verbrennungsluftadapters Ø 180 mm, ist weiterhin möglich.



Art.Nr.	Bezeichnung	Beschreibung	Gebinde	Stk.	Gewicht	Preis
1600893*	DLS Automatik: G007/11/16, SE11/16	Drehluftschieber Automatik passend für G007, G011, G016, SE11, SE16; bestehend aus: **	Stück	1	7,0 kg	639.00CHF
1600894*	DLS Automatik: G012/13/18, SE9/12/13	Drehluftschieber Automatik passend für G012, G013, G018, SE9, SE12, SE13; bestehend aus: **	Stück	1	7,0 kg	639.00CHF
1600895*	DLS Automatik: ST11/16	Drehluftschieber Automatik passend für ST11, ST16; bestehend aus: **	Stück	1	7,0 kg	639.00CHF
1600896*	DLS Automatik: ST12/13/18	Drehluftschieber Automatik passend für ST12, ST13, ST18; bestehend aus: **	Stück	1	7,0 kg	639.00CHF

* Artikel nur in Kombination mit einem Speicherofen bestellbar.

** DLS Automatik bestehend aus: Drehluftschieber mit Stellmotor fix am Grundgestell verbaut, für Verbrennungsluftanschluss Ø 150 mm oder Ø 180 mm

Bestellbeispiel: G007, ABS mit LED Ø 150 mm, DLS Automatik

Um den passenden Drehluftschieber und das richtige ABS Paket für einen G007-42/59 mit ABS und Luftanschluss Ø 150 mm zu bekommen, müssen folgende Artikel bestellt werden:



Art.Nr. 1600837
G007-42/59 für ABS, Ø 150 mm



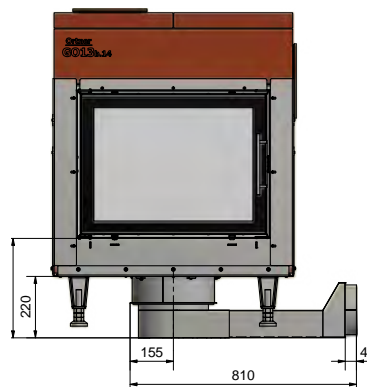
Art.Nr. 1600893
DLS Automatik für G007



Art.Nr. 1600445
ABS-Paket DLS LED +
WLAN, Ø 150 mm

Aufbau nach Maß

Maßblätter zum Höhengenaufbau von Speicheröfen in Kombination mit DLS Automatik, Verbrennungsluftanschluss 150 mm / 180 mm oder Verbrennungsluftadapter 180 mm sind auf Anfrage erhältlich.



ABS Paket LED für DLS Automatik (Version 2019: Solange der Vorrat reicht!)



Art.Nr.	Bezeichnung	Beschreibung	Gewicht	Preis
1600942	ABS-Paket LED, Ø 180 mm DLS Automatik	Bestehend aus: Abbrandsteuerung LED, Steuerungskasten, Thermoelement mit Keramikschutzhülse inkl. 4 lfm. Kabel, Vollflexibles Aluminiumrohr Ø 180 mm bis 3 m ausziehbar, 1 Schlauchschellen Ø 180 mm	2,0 kg	1045.80CHF
1600946	ABS-Paket LED, Ø 150 mm DLS Automatik	Bestehend aus: Abbrandsteuerung LED, Steuerungskasten, Thermoelement mit Keramikschutzhülse inkl. 4 lfm. Kabel, Vollflexibles Aluminiumrohr Ø 150 mm bis 3 m ausziehbar, 1 Schlauchschellen Ø 150 mm	2,0 kg	1045.80CHF

ABS-Pakete für DLS

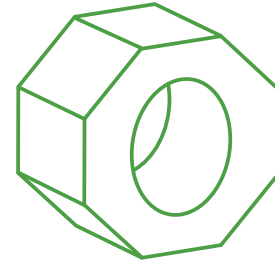
Alle notwendigen ABS (Abbrandsteuerung) Komponenten zur Kombination mit dem DLS Automatik zu einem Paket zusammengefasst.



Art.Nr.	Bezeichnung	Beschreibung	Gewicht	Preis
1600445	ABS-Paket, DLS LED + WLAN, Ø 150 mm	Bestehend aus: Abbrandsteuerung LED mit WLAN, Steuerungskasten V.2020, Thermoelement mit Keramikschutzhülse inkl. 4 lfm. Kabel, Vollflexibles Aluminiumrohr Ø 150 mm bis 3 m ausziehbar, 1 Schlauchschellen Ø 150 mm. Für Drehluftschieber Automatik (DLS)	2,0 kg	1181.40CHF
1600447	ABS-Paket, DLS LED-Glas + WLAN, Ø 150 mm	Bestehend aus: Abbrandsteuerung LED-Glas mit WLAN, Montage-dose für Glasabdeckung LED, Thermoelement mit Keramikschutzhülse inkl. 4 lfm. Kabel, Vollflexibles Aluminiumrohr Ø 150 mm bis 3 m ausziehbar, 1 Schlauchschellen Ø 150 mm. Für Drehluftschieber Automatik (DLS)	3,0 kg	1181.40CHF
1600449	ABS-Paket, DLS Display + WLAN, Ø 150 mm	Bestehend aus: Abbrandsteuerung Display weiß mit WLAN, Unterputzdose für Display, Steuerungskasten V.2020, Thermo-element mit Keramikschutzhülse inkl. 4 lfm. Kabel, Vollflexibles Aluminiumrohr Ø 150 mm bis 3 m ausziehbar, 1 Schlauchschellen Ø 150 mm. Für Drehluftschieber Automatik (DLS)	2,5 kg	1488.40CHF
1600451	ABS-Paket, DLS LED + WLAN, Ø 180 mm	Bestehend aus: Abbrandsteuerung LED mit WLAN, Steuerungskasten V.2020, Thermoelement mit Keramikschutzhülse inkl. 4 lfm. Kabel, Vollflexibles Aluminiumrohr Ø 180 mm bis 3 m ausziehbar, 1 Schlauchschellen Ø 180 mm. Für Drehluftschieber Automatik (DLS)	2,0 kg	1181.40CHF
1600453	ABS-Paket, DLS LED-Glas + WLAN, Ø 180 mm	Bestehend aus: Abbrandsteuerung LED-Glas mit WLAN, Montage-dose für Glasabdeckung LED, Thermoelement mit Keramikschutzhülse inkl. 4 lfm. Kabel, Vollflexibles Aluminiumrohr Ø 180 mm bis 3 m ausziehbar, 1 Schlauchschellen Ø 180 mm. Für Drehluftschieber Automatik (DLS)	3,0 kg	1181.40CHF
1600455	ABS-Paket, DLS Display + WLAN, Ø 180 mm	Bestehend aus: Abbrandsteuerung Display weiß mit WLAN, Unterputzdose für Display, Steuerungskasten V.2020, Thermoelement mit Keramikschutzhülse inkl. 4 lfm. Kabel, Vollflexibles Aluminiumrohr Ø 180 mm bis 3 m ausziehbar, 1 Schlauchschellen Ø 180 mm. Für Drehluftschieber Automatik (DLS)	2,5 kg	1488.40CHF



Speichersysteme




Das ORTNER KMS (Keramik-Modul-Speichersystem)

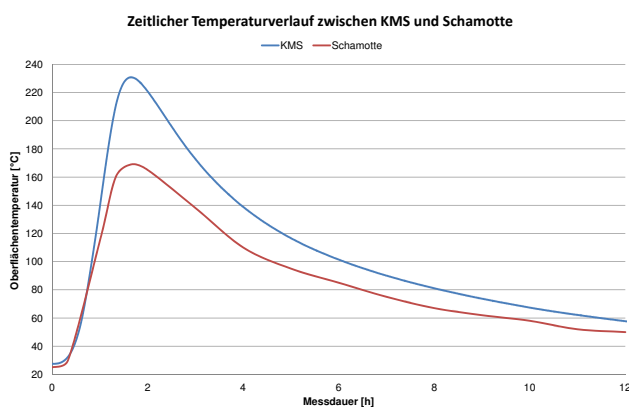
Das KMS bildet gemeinsam mit dem Speicherofen den Kern des Ofens – das ORTNER Inside. Aufgrund seiner besonderen Speichereigenschaften, Materialien und einem speziellen Herstellungsverfahren gilt das KMS als qualitativer Hochleistungsspeicher im ORTNER Produktsortiment.

Einzigartig original

Um für beste Qualität und Effizienz zu garantieren, setzen wir bei ORTNER auf ausgewählte Rohstoffe und ein einzigartiges Herstellungsverfahren. So wird beim KMS beispielsweise das hochwertige und wärmeleitfähige Siliciumcarbid (SiC) verwendet. Auch bei der Herstellung wird auf ein spezielles Verfahren gesetzt. Kaum ein keramisches Speicherprodukt wird wie das KMS bei Temperaturen von über 1.000 °C gebrannt, was auch der Grund für seine Langlebigkeit ist.



ORTNER Inside: Querschnitt eines Speicherofens. Die vom KMS aufgenommene Speicherwärme wird zeitverzögert über die Hülle abgegeben.



Identer Versuchsaufbau: Oberflächentemperatur des KMS und der herkömmlichen Schamotte.

Vergleich ORTNER KMS und Schamotte

In diesem Diagramm ist der Vergleich der Oberflächentemperatur von KMS und Schamotte dargestellt. Beim Versuchsaufbau war der Schamottestein baugleich mit dem KMS.

Die Temperatur beim KMS liegt während des gesamten Versuchsaufbaus höher, was bedeutet, dass die Zuglänge, bei gleichem Wirkungsgrad, um ca. 1/3 kürzer sein kann. Die doppelt so hohe Wärmeleitfähigkeit von KMS führt zu einer optimalen Aufnahme der Energie aus dem Rauchgas, bei gleichzeitig besserer Speicherung.



Speichersysteme

	Seite
KAM-Set	154
KAM-Sortiment	156
Grundofenübergangsstein	156
Multihaube	157
Zubehör - KAM	157
KMS 240	158
BIS 240	160
Nachheizfläche 240	160
KMS 300	161
BIS 300	163
Nachheizfläche 300	163
Speicherplatte	164
Isoboard	165
Isoboard HD 1200	165
Isoboardkleber	165

Das ORTNER KAM-Set

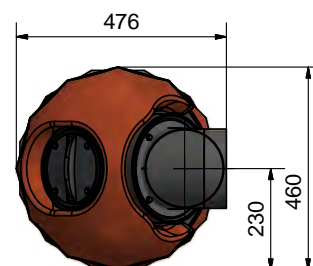
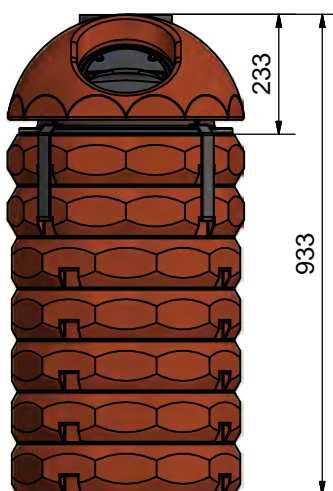
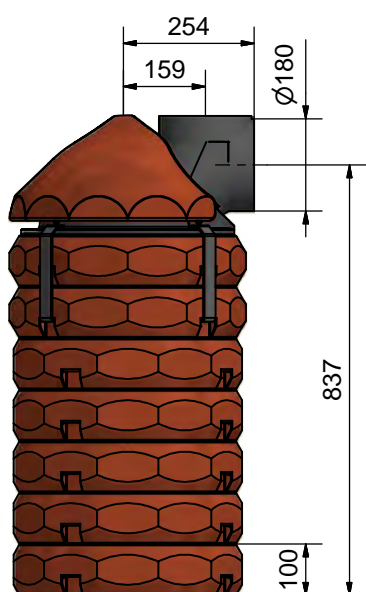
Beste Wärmespeicher auf geringstem Raum



Nicht immer lässt die Wohnsituation die Planung einer großen Ofenanlage zu. Doch mit dem Keramischen Aufsatzspeicher Modul (KAM) können Sie auch bei wenig Platz den Traum vom eigenen Speicherofen erfüllen. Denn das zweischalige KAM ermöglicht optimale Wärmespeicherung auf geringstem Raum. (Entspricht der TROL)

Bitte beachten Sie, dass bei Verwendung des KAM-Set die Holzauflegemenge auf 8 kg optimiert wurde, um eine Kombination mit sämtlichen ORTNER Speicheröfen zu ermöglichen.

Maße KAM-Set: 6 KAM-Ringe + Übergangsring



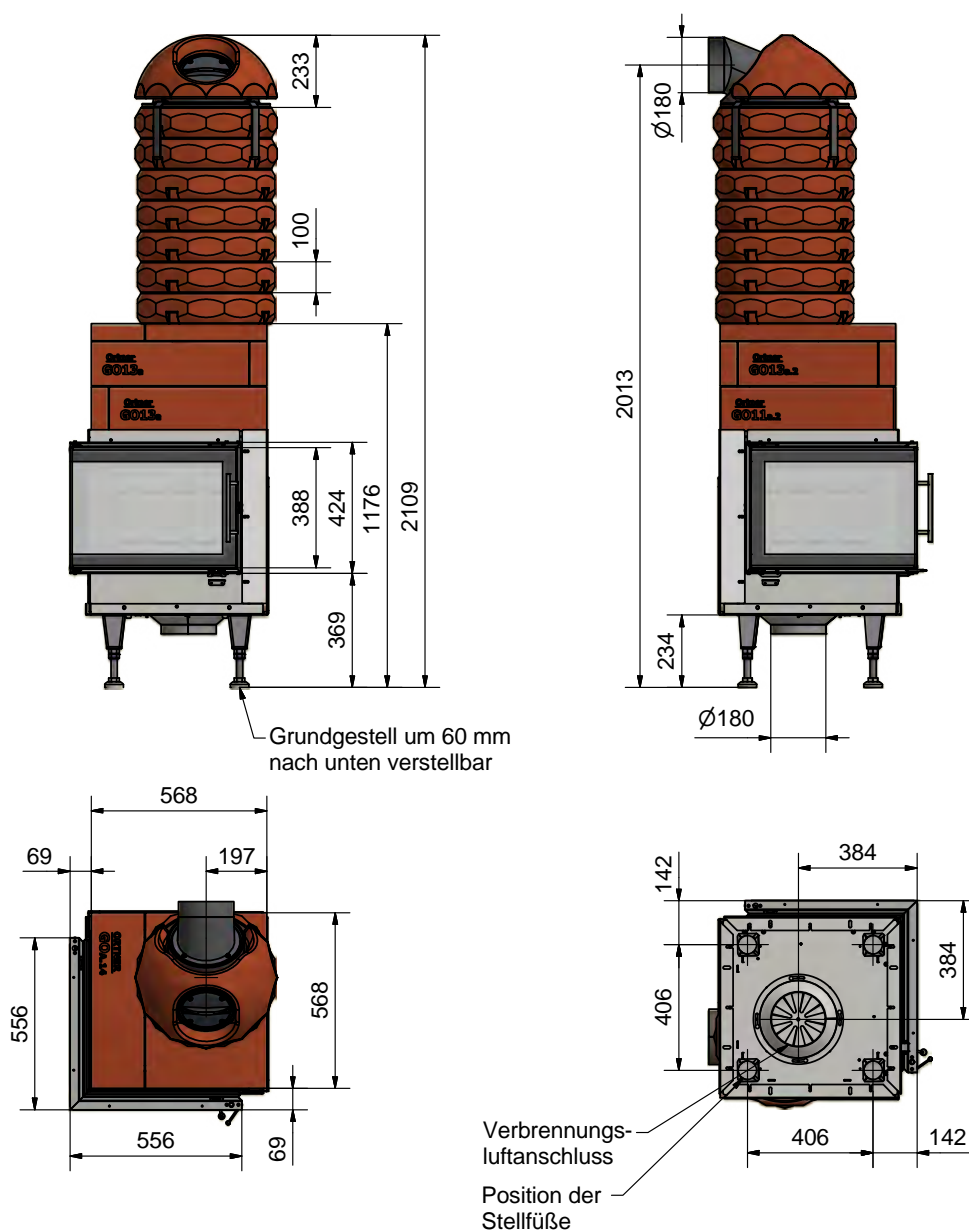
Der Abgangsstützen für das Rauchrohr kann je nach Anschlusssituation gedreht werden.

Maße in mm

KAM-Set

Art.Nr.	Bezeichnung	Beschreibung	Gebinde	Stk.	Gewicht	Preis
1601007	KAM-Set Ø 180 mm	5x KAM zweischalig, 1x KAM zweischalig Automatik, 1x KAM Übergang zu GO/ST/SE und 1x Multihaube Ø 180 mm; (8 kg Holzauflagemenge)	Stück	1	192,5 kg	2023.10CHF

Beispiel Maße SE - 56/56/42 mit KAM-Set



- Alle Höhenangaben gelten bei einer Mörtelfugenstärke von 3 mm, einer Faserplattenstärke von 3 mm (im zusammengedrückten Zustand) und vollständig nach unten geschraubtem Grundgestell.
- Die Stellfüße sind zwischen 17 und 23 cm verstellbar.
- Bei Verwendung der Steckrahmen verändert sich das Einbaumaß.

Maße in mm

KAM Sortiment (Keramisches Aufsatzspeicher Modul)

Das Original ORTNER KAM ist ein modular einsetzbarer, zweischaliger Hochleistungsspeicher, der im Wendezug das Rauchgas leitet.

Anwendung:

Für den Aufbau von Speicheröfen auf kleinstem Raum geeignet oder als qualitativer Speicher auf metallischen Heizeinsätzen. Ein doppeltes Nut-Feder System ermöglicht einen rauchgasdichten Aufbau.

Technische Daten

Dichte	2.400 kg/m ³
Spez. Wärmekapazität	1 kJ/(kg*K)
Durchmesser	440 mm
Anwendungstemperatur	max. 1.000°C



Art.Nr.	Bezeichnung	Beschreibung	Gebinde	Stk.	Gewicht	Preis
1601001	KAM zweischalig	keramisches Aufsatzspeicher Modul; Ø 440 x 100 mm	Stück	1	22,0 kg	248.10CHF
1601002	KAM zweischalig Automatik	keramisches Aufsatzspeicher Modul; Ø 440 x 100 mm mit Gewindeaufnahme für Thermo-element	Stück	1	22,0 kg	283.60CHF
1601003	KAM Übergang zu Grundofen	3 teilig; bestehend aus: Innenrohr Ø 180 mm als Übergang von GO zu KAM, KAM Innen- und Außenstein	Stück	1	25,0 kg	279.90CHF

KAM-Set

Mehr Informationen zum KAM-Set auf Seite 154.



Art.Nr.	Bezeichnung	Beschreibung	Gebinde	Stk.	Gewicht	Preis
1601007	KAM-Set Ø 180 mm	5x KAM zweischalig, 1x KAM zweischalig Automatik, 1x KAM Übergang zu GO/ST/SE und 1x Multihaube Ø 180 mm; (8 kg Holzauflagemenge)	Stück	1	192,5 kg	2023.10CHF

Grundofenübergangsstein

Der ORTNER Grundofenübergangsstein ist zweischalig ausgeführt und eignet sich bestens für einen keramischen Übergang zu KMS 300 oder einen herkömmlichen Schamottezuganschluss.



Art.Nr.	Bezeichnung	Beschreibung	Gebinde	Stk.	Gewicht	Preis
1600103	Grundofenübergangsstein 300, zweischalig	passend für KMS 300 oder Schamottezuganschluss; bestehend aus Innenrohr Ø 180 mm und Außenstein mit Gewindeaufnahme für Thermoelement	Stück	1	10,0 kg	57.20CHF
1600105	Grundofenübergangsstein 240, zweischalig	passend für KMS 240; bestehend aus Innenrohr Ø 160 mm und Außenstein mit Gewindeaufnahme für Thermoelement; (bis max. 10 kg Holzauflagemenge)	Stück	1	9,2 kg	57.20CHF
1600106	Austausch Übergangsstein 300 auf 240	Bestellkombination mit GO, ST oder SE der Serie 2.0 und 2.1 für den direkten Anschluss von KMS 240, ersetzt den Grundofenübergangsstein 300 durch den Grundofenübergangsstein 240.	Stück	1	0,0 kg	0,00CHF



Multihaube zweischalig

Anwendung:

Die zweischalige Multihaube bietet die Möglichkeit den Abgang oben oder seitlich, mit dem passenden Abgasstutzenquerschnitt selbst zu wählen.
Sie dient als Ersatz aller ORTNER Abdeckhauben.



Art.Nr.	Bezeichnung	Beschreibung	Gebinde	Stk.	Gewicht	Preis
1601004	Multihaube zweischalig Ø 120 mm	Gusskuppel inkl. Putzdeckel, keramische Haube, 4 Spannhaken, Rauchgasstutzen Ø 120 mm und Verbindungsmaterialien	Stück	1	35,0 kg	519.60CHF
1601005	Multihaube zweischalig Ø 160 mm	Gusskuppel inkl. Putzdeckel, keramische Haube, 4 Spannhaken, Rauchgasstutzen Ø 160 mm und Verbindungsmaterialien	Stück	1	35,5 kg	519.60CHF
1601006	Multihaube zweischalig Ø 180 mm	Gusskuppel inkl. Putzdeckel, keramische Haube, 4 Spannhaken, Rauchgasstutzen Ø 180 mm und Verbindungsmaterialien	Stück	1	35,5 kg	519.60CHF

Zubehör - KAM

Für die Verwendung des ORTNER KAM wird folgendes Zubehör empfohlen:



Art.Nr.	Bezeichnung	Beschreibung	Gebinde	Stk.	Gewicht	Preis
1909002	Putzzubehör für KAM	Ø 300 mm Bürstenkopf, Stangenlänge = 1.500 mm	Stück	1	0,3 kg	177.60CHF

KMS 240 Sortiment (Keramik Modul Speicher)

Der Hochleistungsspeicher KMS 240 ist ein speziell für den qualitätsbewussten Ofenbauer entwickeltes Zugsystem – mit bisher unerreichter Wärmeleit- und Speicherfähigkeit.

Anwendung:

Zur Erstellung eines qualitativen Heizgaszuges in modularer Bauweise. Dem Ofenbauer sind durch die verschiedensten Variationsmöglichkeiten und die breite Auswahl an Modulen keine Grenzen gesetzt.

Verklebt wird das ORTNER KMS mit ORFIX 10.

Bitte beachten Sie, dass bei Verwendung des KMS 240 die die Holzauflagemenge der Speicheröfen auf >10 kg optimiert wurde, um eine Kombination mit sämtlichen ORTNER Speicheröfen zu ermöglichen.

Technische Daten

Dichte	2.600 kg/m ³
Wärmeleitfähigkeit bei 35 °C	3,2 W/(m*K)
Spez. Wärmekapazität	1 kJ/(kg*K)
Anwendungstemperatur	max. 1.100°C



Art.Nr.	Bezeichnung	Beschreibung	Gebinde	Stk.	Gewicht	Preis
1602000	KMS 240 Rohr Halbleit	240 x 240 x 80 mm, Ø 160 mm	Stück	1	6,0 kg	60.40CHF
1602001	KMS 240 Rohr	240 x 240 x 160 mm, Ø 160 mm	Stück	1	11,5 kg	94.80CHF
1602020	KMS 240 Rohr mit Bohrung	240 x 240 x 160 mm, Ø 160 mm	Stück	1	10,2 kg	111.10CHF
1602002	KMS 240 Bogen 90°	240 x 240 x 240 mm, Ø 160 mm	Stück	1	17,5 kg	137.90CHF
1602021	KMS 240 Bogen 90° Bohrung oben	240 x 240 x 240 mm, Ø 160 mm, benötigt KMS 240 Ring	Stück	1	15,5 kg	149.00CHF
1602022	KMS 240 Bogen 90° Bohrung seitlich	240 x 240 x 240 mm, Ø 160 mm, benötigt KMS 240 Ring	Stück	1	15,5 kg	149.00CHF
1602003	KMS 240 Bogen 22,5°	240 x 240 x 123 mm, Ø 160 mm	Stück	1	5,5 kg	56.50CHF
1602004	KMS 240 T-Stück Abzweiger	240 x 240 x 240 mm, Ø 160 mm, benötigt KMS 240 Ring	Stück	1	15,0 kg	155.60CHF
1602016	KMS 240 Drei-Wege-Bogen 90°	240 x 240 x 240 mm, Ø 160 mm, benötigt KMS 240 Ring	Stück	1	17,0 kg	177.30CHF
1602010	KMS 240 Anschlussstück für Eisenrohr 160 mm mit Dichtung	240 x 240 x 80 mm, Ø 160 mm mit Dichtung, benötigt KMS 240 Ring	Stück	1	4,6 kg	69.00CHF
1603008	KMS 300 - 240 Übergangsadapter stehend	300 x 300 x 100 mm, Ø 180 - Ø 160 mm, benötigt KMS 300 Ring	Stück	1	10,0 kg	242.70CHF
1600105	Grundofenübergangstein 240, zweischalig	passend für KMS 240; bestehend aus Innenrohr Ø 160 mm und Außenstein mit Gewindeaufnahme für Thermoelement; (bis max. 10 kg Holzauflagemenge)	Stück	1	9,2 kg	57.20CHF
1600106	Austausch Übergangstein 300 auf 240	Bestellkombination mit GO, ST oder SE der Serie 2.0 und 2.1 für den direkten Anschluss von KMS 240, ersetzt den Grundofenübergangstein 300 durch den Grundofenübergangstein 240.	Stück	1	0,0 kg	0,00CHF



Art.Nr.	Bezeichnung	Beschreibung	Gebinde	Stk.	Gewicht	Preis
1602009	KMS 240 Ring	für KMS 240, Ø 195 mm	Stück	1	0,4 kg	1.60CHF
1602006	KMS 240 Rohr Halbtteil mit Anheizklappe	240 x 240 x 80 mm, Ø 160 mm	Stück	1	7,0 kg	241.40CHF
1603007	Schaltgriff mit flexibler Gelenkwelle	Edelstahl, Ø 70 mm, Gelenkwelle l = 350 mm	Stück	1	1,0 kg	328.10CHF
1602014	KMS 240 Uniklappe	Universale Heizgasklappe für KMS 240	Stück	1	1,3 kg	165.80CHF
1603015	Adapterstück Vierkant 8-12 mm	Übergang von 8 x 8 mm auf 12,5 x 12,5 mm	Stück	1	0,1 kg	59.10CHF
1602017	KMS 240 Anschlussbride Ø 160 mm	passend für KMS 240, zweiteilig, verschraubt inkl. Dichtschnur, h = 70 mm	Stück	1	2,5 kg	213.50CHF
1602031	KMS 240 Putzdeckel 1 oben	für KMS 240, Ø 95 mm, steckbar mit Dichtung	Stück	1	1,0 kg	48.90CHF
1602032	KMS 240 Putzdeckel 2 seitlich	für KMS 240, Ø 95 mm, steckbar mit Dichtung	Stück	1	1,0 kg	48.90CHF
1602040	KMS 240 Drosselscheibe 2	für KMS 240 Rohre und Bögen, Ø 95 mm, l = 120 mm, steckbar mit Dichtung	Stück	1	0,7 kg	47.70CHF
1602041	KMS 240 Drosselscheibe 5	für KMS 240 Rohre und Bögen, Ø 95 mm, l = 165 mm, steckbar mit Dichtung	Stück	1	0,9 kg	49.30CHF
1602042	KMS 240 Drosselscheibe 7	für KMS 240 Rohre und Bögen, Ø 95 mm, l = 180 mm, steckbar mit Dichtung	Stück	1	1,1 kg	51.00CHF
1602050	KMS 240 Bypass 30 mm*	2 Stück für KMS 240 Rohre und Bögen, Ø 85 mm	Stück	2	2,0 kg	71.00CHF
1603060	KMS 300 - 240 Ausgleichsstein	80 x 100 x 160 mm	Stück	1	2,6 kg	18.50CHF
1909013	Putzzubehör für KMS	Ø 200 mm Bürstenkopf, l = 2.500 mm Fieberglasstange	Stück	1	0,2 kg	128.70CHF

* Je nach Planung Sonderbohrung möglicherweise erforderlich.

ORFIX 10 Feuerfestkleber

Nähere Informationen zu diesem Produkt finden Sie auf der Seite 185.



Art.Nr.	Bezeichnung	Beschreibung	Gebinde	Stk.	Gewicht	Preis
1100007	ORFIX 10 Feuerfestkleber 4 kg	Farbe schwarz	Kübel	1	4,0 kg	42.60CHF
1100008	ORFIX 10 Feuerfestkleber 20 kg	Farbe schwarz	Sack	1	20,0 kg	183.10CHF
			Palette	42		

BIS 240 (Boden Isolier Stein)

Die ORTNER BIS verhindern eine Wärmeabgabe vom KMS-Zugsystem an den Boden.



Art.Nr.	Bezeichnung	Beschreibung	Gebinde	Stk.	Gewicht	Preis
1602200	BIS 240 Läufer Halbstein	240 x 80 x 65 mm	Stück	1	1,0 kg	19.80CHF
1602201	BIS 240 Läufer	240 x 160 x 65 mm	Stück	1	2,0 kg	33.50CHF
1602202	BIS 240 Ecke stehend	240 x 240 x 65 mm	Stück	1	2,6 kg	33.50CHF
1602203	BIS 240 Ecke liegend	240 x 240 x 65 mm	Stück	1	2,6 kg	33.50CHF
1602204	BIS 240 Ecke 22,5°	240 x 125 x 65 mm	Stück	1	1,0 kg	23.50CHF



Nachheizfläche 240

Die ORTNER Nachheizfläche besteht aus dem KMS 240 Hochleistungsspeicher, welcher in Form eines Sturz- und Steigzuges aufgebaut wird.

Anwendung:

Für einen schnellen und einfachen Aufbau eines nachgeschalteten keramischen Zugsystems.
Für Anlagen bis 8 kg maximale Holzauflagemenge.



Art.Nr.	Bezeichnung	Beschreibung	Gebinde	Stk.	Gewicht	Preis
1602100	KMS 240 Nachheizflächen Set	480 x 240 x 865 mm, inkl. 4 kg Orfix 10	Set	1	117,5 kg	1133.90CHF
1602101	KMS 240 Nachheizflächen Set mit Anheizweg	720 x 240 x 1.025 mm, inkl. 4 kg Orfix 10	Set	1	160,5 kg	1669.00CHF



KMS 300 Sortiment (Keramik Modul Speicher)

Der Hochleistungsspeicher KMS 300 ist ein speziell für den qualitätsbewussten Ofenbauer entwickeltes Zugsystem – mit bisher unerreichter Wärmeleit- und Speicherfähigkeit.

Anwendung:

Zur Erstellung eines qualitativen Heizgaszuges in modularer Bauweise. Dem Ofenbauer sind durch die verschiedensten Variationsmöglichkeiten und die breite Auswahl an Modulen keine Grenzen gesetzt.

















Verklebt wird das ORTNER KMS mit ORFIX 10.

Technische Daten

Dichte	2.600 kg/m ³
Wärmeleitfähigkeit bei 35 °C	3,2 W/(m*K)
Spez. Wärmekapazität	1 kJ/(kg*K)
Anwendungstemperatur	max. 1.100°C



Art.Nr.	Bezeichnung	Beschreibung	Gebinde	Stk.	Gewicht	Preis
1603018	KMS 300 Rohr 7 cm	300 x 300 x 70 mm, Ø 180 mm - 56 Stk. auf Pal.	Stück	1	8,3 kg	74.70CHF
1603000	KMS 300 Rohr Halbtteil	300 x 300 x 100 mm, Ø 180 mm	Stück	1	12,5 kg	103.60CHF
1603001	KMS 300 Rohr	300 x 300 x 200 mm, Ø 180 mm	Stück	1	25,0 kg	166.30CHF
1603020	KMS 300 Rohr mit Bohrung	300 x 300 x 200 mm, Ø 180 mm	Stück	1	24,0 kg	186.10CHF
1603002	KMS 300 Bogen 90°	300 x 300 x 300 mm, Ø 180 mm	Stück	1	33,0 kg	214.30CHF
1603021	KMS 300 Bogen 90° Bohrung oben	300 x 300 x 300 mm, Ø 180 mm, benötigt KMS 300 Ring	Stück	1	32,4 kg	227.90CHF
1603022	KMS 300 Bogen 90° Bohrung seitlich	300 x 300 x 300 mm, Ø 180 mm, benötigt KMS 300 Ring	Stück	1	32,2 kg	227.90CHF
1603003	KMS 300 Bogen 135°	300 x 300 x 273 mm, Ø 180 mm	Stück	1	25,0 kg	189.30CHF
1603004	KMS 300 T-Stück Abzweiger	300 x 300 x 300 mm, Ø 180 mm, benötigt KMS 300 Ring	Stück	1	30,0 kg	232.90CHF
1603016	KMS 300 Drei-Wege Bogen 90°	300 x 300 x 300 mm, Ø 180 mm, benötigt KMS 300 Ring	Stück	1	30,0 kg	265.90CHF
1603005	KMS 300 Putzgarnitur zu T-Stück	für KMS 300	Stück	1	3,0 kg	45.20CHF
1603010	KMS 300 Anschluß für Eisenrohr Ø 180 mm	300 x 300 x 70 mm, Ø 180 mm mit Dichtung, benötigt KMS 300 Ring	Stück	1	7,5 kg	74.00CHF
1603012	KMS 300 Anschluß für Eisenrohr Ø 160 mm	300 x 300 x 100 mm, Ø 160 mm mit Dichtung, benötigt KMS 300 Ring	Stück	1	10,0 kg	110.90CHF

	Art.Nr.	Bezeichnung	Beschreibung	Gebinde	Stk.	Gewicht	Preis
	1603008	KMS 300 - 240 Übergangsadapter stehend	300 x 300 x 100 mm, Ø 180 - Ø 160 mm, benötigt KMS 300 Ring	Stück	1	10 kg	211.00CHF
	1603009	KMS 300 Ring	für KMS 300, Ø 215 mm	Stück	1	0,5 kg	1.80CHF
	1603006	KMS 300 Rohr Halbleit mit Anheizklappe	300 x 300 x 100 mm Ø 180 mm	Stück	1	13 kg	315.30CHF
	1603007	Schaltgriff mit flexibler Gelenkwelle	Edelstahl, Ø 70 mm, Gelenkwelle l = 350 mm	Stück	1	1,0 kg	328.10CHF
	1603014	KMS 300 Uniklappe	Universale Heizgasklappe für KMS 300	Stück	1	1,5 kg	182.90CHF
	1603015	Adapterstück Vierkant 8-12 mm	Übergang von 8 x 8 mm auf 12,5 x 12,5 mm	Stück	1	0,1 kg	59.10CHF
	1603017	KMS 300 Anschluss- bride Ø 180 mm	passend für KMS 300, zweiteilig, verschraubt inkl. Dichtschnur, h = 70 mm	Stück	1	3,0 kg	224.60CHF
	1603031	KMS 300 Putzdeckel 1 oben	für KMS 300, Ø 115 mm, steckbar mit Dichtung	Stück	1	1,6 kg	60.60CHF
	1603032	KMS 300 Putzdeckel 2 seitlich	für KMS 300, Ø 115 mm, steckbar mit Dichtung	Stück	1	1,6 kg	60.60CHF
	1603040	KMS 300 Drosselscheibe 2	für KMS 300 Rohre und Bögen, Ø 115 mm, l = 155 mm, steckbar mit Dichtung	Stück	1	1,4 kg	52.80CHF
	1603041	KMS 300 Drosselscheibe 5	für KMS 300 Rohre und Bögen, Ø 115 mm, l = 185 mm, steckbar mit Dichtung	Stück	1	1,6 kg	55.10CHF
	1603042	KMS 300 Drosselscheibe 7	für KMS 300 Rohre und Bögen, Ø 115 mm, l = 225 mm, steckbar mit Dichtung	Stück	1	1,9 kg	57.70CHF
	1603050	KMS 300 Bypass 40 mm*	2 Stück für KMS 300 Rohre und Bögen, Ø 100 mm	Stück	2	2,5 kg	73.60CHF
	1603051	KMS 300 Bypass 30 mm*	2 Stück für KMS 300 Rohre und Bögen, Ø 100 mm	Stück	2	2,5 kg	73.60CHF
	1603060	KMS 300 - 240 Ausgleichsstein	80 x 100 x 160 mm	Stück	1	2,6 kg	16.10CHF
	1909013	Putzzubehör für KMS	Ø 200 mm Bürstenkopf, l = 2.500 mm Fieberglasstange	Stück	1	0,2 kg	128.70CHF

* Je nach Planung Sonderbohrung möglicherweise erforderlich.



ORFIX 10 Feuerfestkleber

Nähere Informationen zu diesem Produkt finden Sie auf der Seite 185.



Art.Nr.	Bezeichnung	Beschreibung	Gebinde	Stk.	Gewicht	Preis
1100007	ORFIX 10 Feuerfestkleber 4 kg	Farbe schwarz	Kübel	1	4,0 kg	42.60CHF
1100008	ORFIX 10 Feuerfestkleber 20 kg	Farbe schwarz	Sack	1	20,0 kg	183.10CHF

BIS 300 (Boden Isolier Stein)

Die ORTNER BIS verhindern einen Wärmeverlust des KMS-Zugsystems an den Boden.



Art.Nr.	Bezeichnung	Beschreibung	Gebinde	Stk.	Gewicht	Preis
1603200	BIS 300 Läufer Halbstein	300 x 100 x 80 mm	Stück	1	1,8 kg	25.20CHF
1603201	BIS 300 Läufer	300 x 200 x 80 mm	Stück	1	3,5 kg	43.80CHF
1603202	BIS 300 Ecke stehend	300 x 300 x 80 mm	Stück	1	5,3 kg	43.80CHF
1603203	BIS 300 Ecke liegend	300 x 300 x 80 mm	Stück	1	5,3 kg	43.80CHF
1603204	BIS 300 Ecke 135°	300 x 300 x 80 mm	Stück	1	3,5 kg	43.80CHF

Nachheizfläche 300

Die ORTNER Nachheizfläche besteht aus dem KMS 300 Hochleistungsspeicher, welcher in Form eines Sturz- und Steigzuges aufgebaut wird.

Anwendung:

Für einen schnellen und einfachen Aufbau eines nachgeschalteten keramischen Zugsystems.



Art.Nr.	Bezeichnung	Beschreibung	Gebinde	Stk.	Gewicht	Preis
1603100	KMS 300 Nachheizflächen Set	600 x 300 x 980 mm, inkl. 4 kg Orfix 10	Set	1	247,0 kg	1731.20CHF
1603101	KMS 300 Nachheizflächen Set mit Anheizweg	850 x 300 x 1.280 mm, inkl. 4 kg Orfix 10	Set	1	333,0 kg	2511.60CHF

Speicherplatte



Die ORTNER Speicherplatte dient als zusätzlicher Wärmespeicher.

Anwendung:

Bei metallischen Einsätzen und wenn nötig im ersten Zugbereich des KMS zu verwenden.

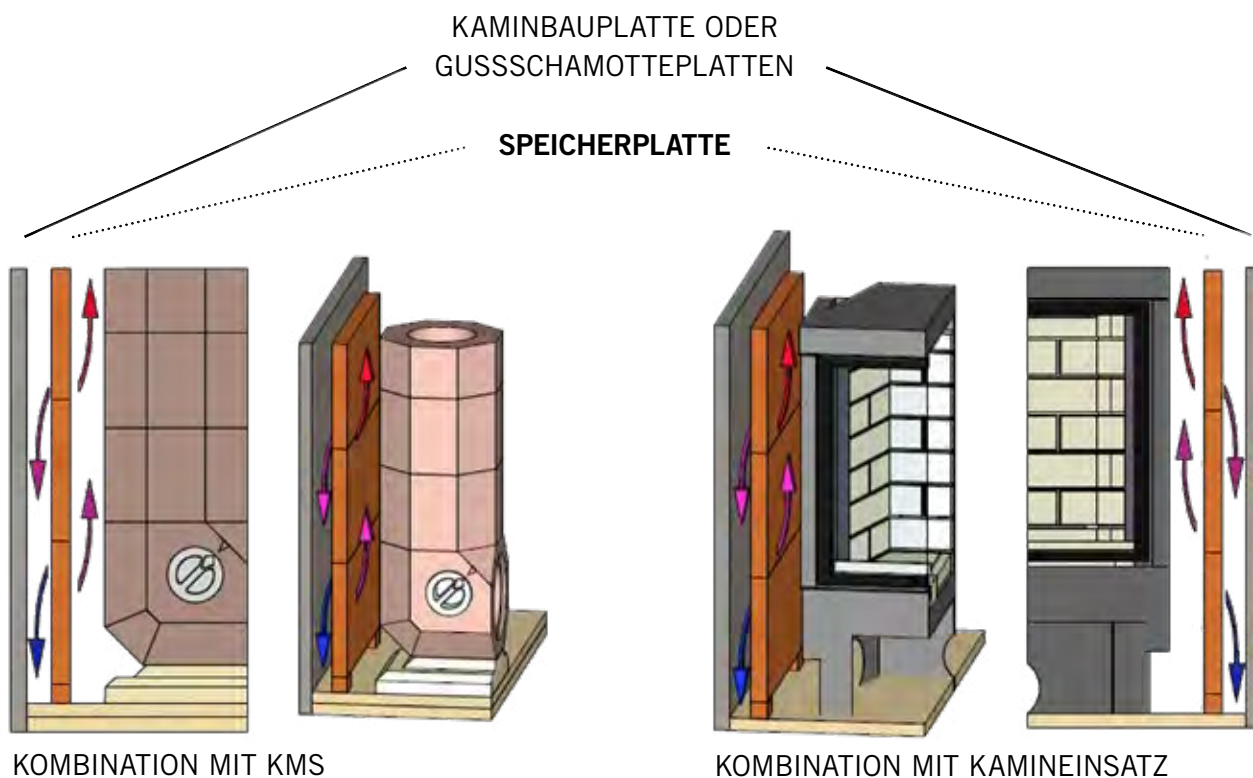
Technische Daten

Dichte	2.600 kg/m ³
Spez. Wärmekapazität	1 kJ/(kg*K)
Anwendungstemperatur	max. 350°C

Art.Nr.	Bezeichnung	Beschreibung	Gebinde	Stk.	Gewicht	Preis
1304000	Speicherplatte 60 x 30 cm	Stärke 40 mm, 600 x 300 mm	Stück	1	19,0 kg	48.60CHF
			Palette	36		


Die Speicherplatte

So wirds gemacht





Isoboard



Faserfreie Wärmedämmplatten aus dem natürlichen Rohstoff Vermiculite.

Anwendung:

Für Dämmungen im Speicherofen- und Kaminbau. Platten sind nicht statisch belastbar und **nicht für Feuerräume geeignet.**

Technische Daten

Anwendungstemperatur	max. 700°C
Wärmeleitfähigkeit bei 200°C	0,14 W/(m*K)
Rohdichte	400 kg/m ³

Art.Nr.	Bezeichnung	Beschreibung	Gebinde	Stk.	Gewicht	Preis
1605000	Isoboard 500 mm	750 x 500 x 30 mm	Stück	1	4,5 kg	31.80CHF
			Palette	60		
1605001	Isoboard 1.000 mm	750 x 1.000 x 30 mm	Stück	1	9,5 kg	63.60CHF
			Palette	30		

Isoboard HD 1200



Faserfreie Wärmedämmplatten aus dem natürlichen Rohstoff Vermiculite.

Anwendung:

Geeignet als Brennraumabdeckplatte für Feuerräume und Feuerraumauskleidungen.

Technische Daten

Anwendungstemperatur	max. 1.100°C
Wärmeleitfähigkeit bei 200°C	0,31 W/(m*K)
Rohdichte	1.200 kg/m ³

Art.Nr.	Bezeichnung	Beschreibung	Gebinde	Stk.	Gewicht	Preis
1605002	Isoboard HD 1.200	1.000 x 610 x 30 mm	Stück	1	22,0 kg	149.40CHF

Isoboardkleber

Silikatgebundener Feuerfestkleber bis 1.100°C.

Anwendung:

Zum Verkleben von stark saugenden Untergründen wie ORTNER Isoboard und anderen Leichtbauteilen, sowie zur Verfüllung von KAM in offenen Ofenhüllen.

Bei 4 Platten Isoboard (500 mm) hat man einen Verbrauch von 1 kg Isoboardkleber.

Bei 2 Platten Isoboard (1000 mm) hat man einen Verbrauch von 1 kg Isoboardkleber.

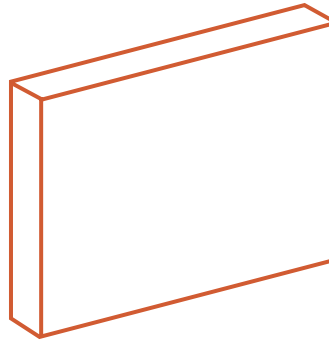
Technische Daten

Anwendungstemperatur	max. 1.100°C
Verarbeitungstemperatur	> 5°C



Art.Nr.	Bezeichnung	Beschreibung	Gebinde	Stk.	Gewicht	Preis
1605003	Isoboardkleber 1 kg	Feuerfestkleber, pastös, im Beutel	Packung	1	1,0 kg	13.10CHF
1605004	Isoboardkleber 3 kg	Feuerfestkleber, pastös, im Kübel	Kübel	1	3,0 kg	28.10CHF

Hüllenbau



Auf die richtige Platte kommt es an!

Speziell den Hüllenbaustoff betreffend gibt es eine Vielzahl an Materialien in unterschiedlichen Qualitäten und Stärken. Die Unterschiede zwischen einer GussSchamotteplatte, einer Kaminbauplatte, einer Hafnerschamotteplatte oder einer Grundofenbauplatte können die Leistung einer Ofenanlage enorm verändern. Oft passiert es, dass man immer wieder zur selben Platte greift, ohne sich bewusst zu sein, welche Auswirkungen das auf den Raum und die Kundenbedürfnisse hat. Man muss die Rohmaterialien und deren Eigenschaften im fertigen Zustand kennen, um den Kundenwunsch und der Raumanforderung gerecht zu werden.

	GussSchamotteplatte	Kaminbauplatte	Grundofenbauplatte	Universalplatte 2.0	Hafnerschamotte
Wandstärke	25 mm	35 mm	40 mm	12,5 mm	30 mm
Rohdichte kg/m ³	2.200 kg/m ³	1.400 kg/m ³	2.300 kg/m ³	1000 kg/m ³	1.800 kg/m ³
kg/m ²	56 kg/m ²	47 kg/m ²	91 kg/m ²	12,5 kg/m ²	54 kg/m ²
spez. Speicher- vermögen/m ²	55 kJ/(m ² *K)	45 kJ/(m ² *K)	90 kJ/(m ² *K)	12,5 kJ/(m ² *K)	55 kJ/(m ² *K)
flächenbezogenes Speichervermögen	0,8 KWh/m ²	0,6 KWh/m ²	1,3 KWh/m ²	0,17 KWh/m ²	0,8 KWh/m ²

Ein Vergleich der Hüllenbaustoffe im nicht verbauten Zustand, zeigt wie sie sich im Gewicht, im Speichervermögen und in der Rohdichte unterscheiden:

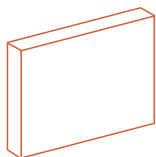
- › Die **GussSchamotteplatte** ist dichter und leitet schneller Energie, dadurch ergibt sich eine erhöhte Oberflächenleistung.
- › Die **Kaminbauplatte** ist leichter und somit im spezifischen bzw. flächenbezogenen Speichervermögen reduziert. Die Kaminbauplatte nimmt zwar weniger Energie auf, trotzdem bringt sie effektiv Leistung in den Raum.
- › Die **Grundofenbauplatte** hingegen ist schwer, dadurch kann sie sehr viel Energie in sich aufnehmen, aber der Energiefluss an die Plattenaußenseite wird gebremst und man kann eine reduzierte Oberflächenleistung generieren. Diese wird dafür langanhaltend zur Verfügung gestellt.
- › Die zementgebundene **Universalplatte 2.0** ist wie geschaffen für die Konstruktion von architektonischen Sonderlösungen und Begleitkonstruktionen wie etwa Kaminschürzen, aber auch Warmlufthypokausten und Ofenbaukörper mit hoher Oberflächenleistung.

Welche Platte nun zum Einsatz kommt, hängt vom Aufstellungsraum und dem Kundenwunsch ab.



Hüllenbau

	Seite
GussSchamotte - Platten und Streifen	168
Zubehör - GussSchamotte	168
GussSchamotte-Winkel	169
GussSchamotte-Radien	170
GussSchamotte-Sonderbauteile	171
GussSchamotte VIVEG-Platte	172
Kaminbauplatten	173
Zubehör - Kaminbauplatte	173
Kaminbauplatten-Winkel	174
Kaminbauplatten-Trägerstein	174
Kaminbauplatten-Tragrahmenstein	174
Kaminbauplatten-Radien	175
Grundofenbauplatten	177
Grundofenbauplatten-Winkel	177
Grundofenbauplatten-Radien	177
Zubehör - Grundofenbauplatte	177
Universalplatte 2.0	178
Zubehör - Universalplatte 2.0	178
Universalplatten-Winkel	178



GussSchamotte-Sortiment

Die GussSchamotte zeichnet sich durch eine enorm hohe Wärmeleitfähigkeit aus. Das ermöglicht eine hohe Oberflächentemperatur und angenehme Wärmestrahlung.

Anwendung:

Das komplette GussSchamotte-Sortiment ist bestens für die Verkleidung von Speicherkernen und Hypokaustensystemen in schwerer Bauweise geeignet.

Technische Daten

Dichte	2.200 kg/m ³
Wärmeleitfähigkeit bei 35°C	1,33 W/(m*K)
Spez. Wärmekapazität	1 kJ/(kg*K)
Volumsbezogene Wärmekapazität	2,2 kJ/(dm ³ *K)
Anwendungstemperatur	max. 450°C

GussSchamotte - Platten und Streifen



Art.Nr.	Bezeichnung	Beschreibung	Gebinde	Stk.	Gewicht	Preis
1200001	GS Platte - 1,2 m	1.200 x 500 x 25 mm	Stück	1	33,0 kg	119.00CHF
			Palette	25		
1200002	GS Platte - 1 m	1.000 x 500 x 25 mm	Stück	1	28,0 kg	101.30CHF
			Palette	25		
1200003	GS Streifen - 9,6 cm	1.200 x 96 x 25 mm	Stück	1	6,4 kg	25.60CHF
			Palette	125		
1200004	GS Streifen - 12,2 cm	1.200 x 122 x 25 mm	Stück	1	8,0 kg	31.10CHF
			Palette	100		
1200005	GS Streifen - 16,3 cm	1.200 x 163 x 25 mm	Stück	1	10,7 kg	39.70CHF
			Palette	75		

Zubehör - GussSchamotte

Für die Verwendung von ORTNER GussSchamotte Produkten wird folgendes Zubehör empfohlen:



Art.Nr.	Bezeichnung	Beschreibung	Gebinde	Stk.	Gewicht	Preis
1903001	Plattenbrecher	Schnittlänge 510 mm, Schnitthöhe 70 mm, schwarz	Stück	1	55,0 kg	1363.80CHF
1903004	GussSchamotte Schrauben	TN 55 mm	Packung	1	1,3 kg	31.40CHF
1903005	Senker Hartmetall	für ORTNER Spezialbohrer 3,5 x 90 mm inkl. Inbusschlüssel	Stück	1	0,03 kg	47.70CHF
1903006	Spezialbohrer	10 Stück, 3,5 x 90 mm	Packung	10	0,1 kg	30.70CHF

GussSchamotte-Winkel, Länge 500 mm (auf Bestellung, keine Lagerware)

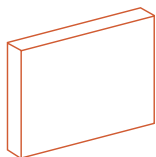
Art.Nr.	Bezeichnung	Beschreibung	Gebinde	Stk.	Gewicht	Preis
1200010	GS Winkel 90° - 50 cm	Stärke 25 mm, 90°, 100 x 125 x 500 mm	Stück	1	6,4 kg	59.70CHF
			Palette	80		
1200011	GS Winkel 90° - 50 cm, R 7	Stärke 25 mm, 90°, 150 x 150 x 500 mm, Radius = 70 mm	Stück	1	6,9 kg	65.90CHF
1200012	GS Winkel 135° - 50 cm	Stärke 25 mm, 135°, 100 x 125 x 500 mm	Stück	1	6,4 kg	59.70CHF



GussSchamotte-Winkel, Länge 1.000 mm (auf Bestellung, keine Lagerware)

Art.Nr.	Bezeichnung	Beschreibung	Gebinde	Stk.	Gewicht	Preis
1201010	GS Winkel 90° - 1 m	Stärke 25 mm, 90°, 100 x 125 x 1.000 mm	Stück	1	12,8 kg	119.00CHF
1201011	GS Winkel 90° - 1 m, R 7	Stärke 25 mm, 90°, 150 x 150 x 1000 mm, Radius = 70 mm	Stück	1	13,8 kg	132.60CHF
1201012	GS Winkel 135° - 1 m	Stärke 25 mm, 135°, 100 x 125 x 1.000 mm	Stück	1	12,8 kg	119.00CHF






GussSchamotte-Radien* (auf Bestellung, keine Lagerware)



Art.Nr.	Bezeichnung	Beschreibung	Gebinde	Stk.	Gewicht	Kreisteile**	Preis
1202000	GS Radius R 10 - 50 cm	Stärke 25 mm, R 100, 500 mm	Stück	1	8,6 kg	2	139.00CHF
1202001	GS Radius R 12,5 - 50 cm	Stärke 25 mm, R 125, 500 mm	Stück	1	10,8 kg	2	143.20CHF
1202002	GS Radius R 15 - 50 cm	Stärke 25 mm, R 150, 500 mm	Stück	1	12,9 kg	2	143.20CHF
1202003	GS Radius R 20 - 50 cm	Stärke 25 mm, R 200, 500 mm	Stück	1	17,2 kg	2	154.10CHF
1202004	GS Radius R 25 - 50 cm	Stärke 25 mm, R 250, 500 mm	Stück	1	21,5 kg	2	187.30CHF
1202005	GS Radius R 30 - 50 cm	Stärke 25 mm, R 300, 500 mm	Stück	1	17,2 kg	3	143.20CHF
1202006	GS Radius R 35 - 50 cm	Stärke 25 mm, R 350, 500 mm	Stück	1	18,7 kg	3	143.20CHF
1202007	GS Radius R 40 - 50 cm	Stärke 25 mm, R 400, 500 mm	Stück	1	17,2 kg	4	143.20CHF
1202008	GS Radius R 45 - 50 cm	Stärke 25 mm, R 450, 500 mm	Stück	1	19,4 kg	4	143.20CHF
1202009	GS Radius R 50 - 50 cm	Stärke 25 mm, R 500, 500 mm	Stück	1	17,2 kg	5	145.30CHF
1202010	GS Radius R 55 - 50 cm	Stärke 25 mm, R 550, 500 mm	Stück	1	19,0 kg	5	145.30CHF
1202011	GS Radius R 60 - 50 cm	Stärke 25 mm, R 600, 500 mm	Stück	1	17,2 kg	6	145.30CHF
1202012	GS Radius R 65 - 50 cm	Stärke 25 mm, R 650, 500 mm	Stück	1	18,7 kg	6	145.30CHF
1202013	GS Radius R 70 - 50 cm	Stärke 25 mm, R 700, 500 mm	Stück	1	17,2 kg	7	145.30CHF
1202014	GS Radius R 75 - 50 cm	Stärke 25 mm, R 750, 500 mm	Stück	1	18,5 kg	7	145.30CHF
1202015	GS Radius R 80 - 50 cm	Stärke 25 mm, R 800, 500 mm	Stück	1	17,2 kg	8	145.30CHF
1202016	GS Radius R 90 - 50 cm	Stärke 25 mm, R 900, 500 mm	Stück	1	17,2 kg	9	145.30CHF
1202017	GS Radius R 100 - 50 cm	Stärke 25 mm, R 1000, 500 mm	Stück	1	17,2 kg	10	145.30CHF
1202018	GS Radius R 125 - 50 cm	Stärke 25 mm, R 1250, 500 mm	Stück	1	17,9 kg	12	145.30CHF
1202019	GS Radius R 150 - 50 cm	Stärke 25 mm, R 1500, 500 mm	Stück	1	17,2 kg	15	145.30CHF

* Die Radien beziehen sich immer auf das Außenmaß. Radien mit einer Gesamtlänge von 1.000 mm sind keine Lagerware, aber auf Bestellung erhältlich. ** Stückzahl um einen Kreis bilden zu können.

GussSchamotte-Sonderbauteile



Art.Nr.	Bezeichnung	Beschreibung	Gebinde	Stk.	Gewicht	Preis
1204010	GS Rahmen und Putzdeckel Set klein	Stärke 25 mm, quadratisch 220 x 220 mm und Deckel quadratisch 135 x 135 mm	Stück	1	2,4 kg	60.90CHF
1204020	GS Rahmen und Putzdeckel Set rund	Stärke 25 mm, quadratisch 220 x 220 mm und Deckel rund Ø 135 mm	Stück	1	2,4 kg	60.90CHF
1204030	GS Rahmen und Putzdeckel Set groß	Stärke 25 mm, quadratisch 300 x 300 mm und Deckel quadratisch 190 x 190 mm	Stück	1	4,0 kg	60.90CHF
1205000	GS Anschlussstück Ø 160 mm	Ø 160 mm, für Guss-/ Eisenrohr, 250 x 250 x 75 mm, mit einer Dichtung	Stück	1	4,2 kg	90.40CHF
1205001	GS Anschlussstück Ø 180 mm	Ø 180 mm, für Guss-/ Eisenrohr, 270 x 270 x 75 mm, mit einer Dichtung	Stück	1	4,6 kg	90.40CHF
1205002	GS Anschlussstück Ø 180 mm HT*	Ø 180 mm, für HT - Eisenrohr, 290 x 290 x 80 mm, mit zwei Dichtungen	Stück	1	6,5 kg	90.40CHF
1205003	GS Anschlussstück Ø 200 mm HT*	Ø 200 mm, für HT - Eisenrohr, 310 x 310 x 80 mm, mit zwei Dichtungen	Stück	1	7,3 kg	99.40CHF
1206000	3S Putzstein	250 x 200 x 64 mm	Stück	1	4,9 kg	20.30CHF

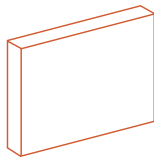
GussSchamotte Dekorplatte (auf Bestellung, keine Lagerware)

Die GussSchamotte Dekorplatte mit Sichtbetonoberfläche eignet sich als Dekor-Baustoff zum Aufbringen auf die fertige Ofenhülle. Die Platte mit nur einer Armierungslage wird stehend gegossen und weist daher auf beiden Seiten eine glatte Sichtoberfläche auf.



Art.Nr.	Bezeichnung	Beschreibung	Gebinde	Stk.	Gewicht	Preis
1200008	GS Dekorplatte - 1,2 m	Stärke 25 mm, 1200 x 500 mm	Stück	1	35,0 kg	160.10CHF
1200009	GS Dekorplatte - 1 m	Stärke 25 mm, 1000 x 500 mm	Stück	1	30,0 kg	142.50CHF





GussSchamotte VIVEG-Platte

Eine Platte für alle Radien.



Anwendung:

Die ORTNER VIVEG-Platte ist aufgrund ihrer flexiblen Eigenschaft bestens für die rundum freie Gestaltung von Außenhüllen geeignet.

Art.Nr.	Bezeichnung	Beschreibung	Gebinde	Stk.	Gewicht	Preis
1200006	VIVEG-Platte - 50 cm	Stärke 25 mm, Flexibler Radius, 625 x 500	Stück	1	13,0 kg	78.40CHF
			Palette	40		



Vorteile der ORTNER VIVEG-PLATTE

Reduzieren Sie den Material- und Zeitaufwand

- › Sämtliche erforderlichen Radien können mit der VIVEG Platte aufgebaut werden.
- › Keine zusätzliche Schneidarbeit notwendig.
- › Weniger Materialaufwand durch die Flexibilität der VIVEG-Platte.
- › Doppelte Armierung sorgt für die erforderliche Stabilität.

Eigenschaften

- › Flexible GussSchamotte-Platte zur freien Gestaltung der Außenhülle.
- › Lässt sich beliebig formen.
- › Die Verklebung erfolgt mit ORTNER Haftmörtel, Haftmörtel CREME oder Haftkleber.

Kaminbauplatten-Sortiment

Die ORTNER Kaminbauplatte (KBP) erfüllt die aktuellen Ansprüche im modernen Ofenbau. Aufgrund der besonderen Zusammensetzung wird die aufgenommene Wärme gleichmäßig und lange als angenehme Wärmestrahlung an den Raum abgegeben.

Technische Daten

Dichte	1.400 kg/m ³
Wärmeleitfähigkeit bei 35°C	0,68 W/(m*K)
Spez. Wärmekapazität	1 kJ/(kg*K)
Anwendungstemperatur	max. 350°C

Anwendung:

Für eine verzögerte Wärmeabgabe über längere Zeit und somit bestens für Niedrigenergie- und Passivhäuser geeignet.



Kaminbauplatten

Art.Nr.	Bezeichnung	Beschreibung	Gebinde	Stk.	Gewicht	Preis
1300000	KBP-Platte 50 x 25 cm	500 x 250 x 35 mm	Stück	1	5,9 kg	26.80CHF
			Palette	80		
1300001	KBP-Platte 100 x 25 cm	1.000 x 250 x 35 mm	Stück	1	11,8 kg	50.90CHF
			Palette	40		
1300002	KBP-Platte 100 x 50 cm	1.000 x 500 x 35 mm	Stück	1	23,6 kg	101.30CHF
			Palette	20		
1300003	KBP-Platte 75 x 50 cm	750 x 500 x 35 mm	Stück	1	17,7 kg	76.60CHF
			Palette	30		

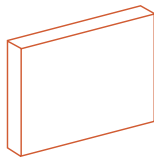
Zubehör - Kaminbauplatte

Für die Verwendung von ORTNER Kaminbauplatten wird folgendes Zubehör empfohlen:



Art.Nr.	Bezeichnung	Beschreibung	Gebinde	Stk.	Gewicht	Preis
1903001	Plattenbrecher	Schnittlänge 51 cm, Schnitthöhe 70 mm, schwarz	Stück	1	55,0 kg	1363.80CHF





Kaminbauplatten-Winkel



Art.Nr.	Bezeichnung	Beschreibung	Gebinde	Stk.	Gewicht	Preis
1301001	KBP-Winkel 90° - 25 x 25 cm	Stärke 35 mm, 90°, 250 x 125 x 250 mm	Stück	1	3,6 kg	55.30CHF
			Palette	40		
1301002	KBP-Winkel 90° - 70 x 50 cm	Stärke 35 mm, 90°, 700 x 350 x 500 mm	Stück	1	24,5 kg	132.60CHF
			Palette	14		
1301003	KBP-Winkel 90° - 25 x 50 cm	Stärke 35 mm, 90°, 250 x 125 x 500 mm	Stück	1	7,2 kg	89.90CHF
			Palette	40		
1301004	KBP-Winkel 135° - 25 cm	Stärke 35 mm, 135°, 250 x 125 x 250 mm	Stück	1	4,7 kg	55.30CHF
			Palette	36		
1301005	KBP-Winkel 135° - 50 cm	Stärke 35 mm, 135°, 250 x 125 x 500 mm	Stück	1	9,4 kg	89.90CHF
			Palette	36		

Kaminbauplatten-Trägerstein

ORTNER Trägersteine ermöglichen eine perfekt ausgeführte, innenliegende Ofenabdeckung, in Kombination mit einer Außenhülle aus ORTNER Kaminbauplatten.

Anwendung:

Der Z-Trägerstein ist ideal für Abdeckungen und Isolierdecken in der Außenhülle. Auch für den Einsatz für Sockelvorsprünge am Ofen, ist der Z-Trägerstein ein besonderes geeignetes Bauelement. Dank seiner Z-Form neigt der Stein nicht mehr zum Kippen und verklebt sich auf zwei Seitenflächen.



Art.Nr.	Bezeichnung	Beschreibung	Gebinde	Stk.	Gewicht	Preis
1301006	KBP-L-Trägerstein - 50 cm	Stärke 35 mm, 100 x 70 x 500 mm	Stück	1	3,0 kg	39.20CHF
			Palette	40		
1301008	KBP-Z-Trägerstein - 50 cm	Stärke 35 mm, 500 x 105 x 70 mm	Stück	1	4,5 kg	51.90CHF
			Palette	32		

Kaminbauplatten-Tragrahmenstein

Der ORTNER KBP-Tragrahmenstein ermöglicht anhand einer verdeckten Schattenfuge die Ausdehnung für den Tragrahmen und bietet einen eleganten Abschluss.



Art.Nr.	Bezeichnung	Beschreibung	Gebinde	Stk.	Gewicht	Preis
1301007	KBP-Tragrahmenstein	Länge 1046 mm, Höhe 65 mm, Bautiefe 65 mm	Stück	1	5,0 kg	68.00CHF
			Palette	22		

Kaminbauplatten-Radien, Länge 250 mm*

Art.Nr.	Bezeichnung	Beschreibung	Gebinde	Stk.	Gewicht	Kreisteile**	Preis
1302000	KBP-Radius R 30 - 25 cm	Stärke 35 mm, R 300, 250 mm	Stück	1	6,4 kg	3	71.70CHF
			Palette	17			
1302001	KBP-Radius R 40 - 25 cm	Stärke 35 mm, R 400, 250 mm	Stück	1	6,6 kg	4	71.70CHF
			Palette	22			
1302002	KBP-Radius R 50 - 25 cm	Stärke 35 mm, R 500, 250 mm	Stück	1	6,2 kg	5	72.60CHF
			Palette	25			
1302003	KBP-Radius R 60 - 25 cm	Stärke 35 mm, R 600, 250 mm	Stück	1	6,2 kg	6	72.60CHF
			Palette	26			
1302004	KBP-Radius R 11 - 25 cm	Stärke 35 mm, R 110, 250 mm, mit einseitigem Schenkel gerade 250 x 80 mm	Stück	1	2,6 kg	-	27.70CHF
			Palette	36			

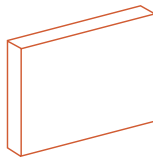
Kaminbauplatten-Radien, Länge 500 mm*

Art.Nr.	Bezeichnung	Beschreibung	Gebinde	Stk.	Gewicht	Kreisteile**	Preis
1303000	KBP-Radius R 22 - 50 cm	Stärke 35 mm, R 220, 500 mm	Stück	1	14,5 kg	2	116.00CHF
			Palette	8			
1303001	KBP-Radius R 33 - 50 cm	Stärke 35 mm, R 330, 500 mm	Stück	1	14,9 kg	3	116.00CHF
			Palette	16			
1303002	KBP-Radius R 44 - 50 cm	Stärke 35 mm, R 440, 500 mm	Stück	1	15,1 kg	4	116.00CHF
			Palette	20			
1303003	KBP-Radius R 55 - 50 cm	Stärke 35 mm, R 550, 500 mm	Stück	1	15,2 kg	5	118.10CHF
			Palette	23			
1303004	KBP-Radius R 65 - 50 cm	Stärke 35 mm, R 650, 500 mm	Stück	1	15,1 kg	6	118.10CHF
			Palette	23			
1302005	KBP-Radius R 11 - 50 cm	Stärke 35 mm, R 110, 500 mm, mit einseitigem Schenkel gerade 500 x 80 mm	Stück	1	5,2 kg	-	55.30CHF
			Palette	18			

* Die Radien beziehen sich immer auf das Außenmaß.

** Stückzahl um einen Kreis bilden zu können.





Grundofenbauplatten-Sortiment

Die Grundofenbauplatte zeichnet sich durch eine besonders hohe Dichte und Plattenstärke aus. Sie ist speziell geeignet für Neubauten, noch effizienter in der Wärmespeicherung und sorgt so für eine Wärmeabgabe über mehr als 24 Stunden.

Technische Daten

Dichte	2.300 kg/m ³
Spez. Speichervermögen/je Flächeneinheit	90 kJ/(m ² *K)
Anwendungstemperatur	max. 500 °C

Anwendung:

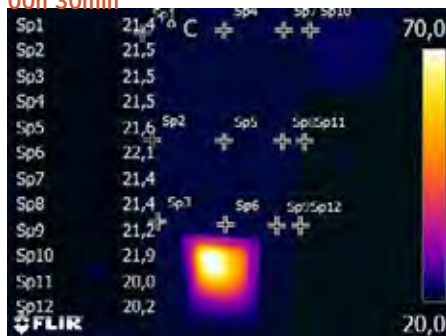
Das komplette Grundofenbauplatten-Sortiment ist bestens für die Verkleidung von Speicherkernen und Hypokaustensystemen in schwerer Bauweise, geeignet.

Beispiel-Messung


Verbaute Anlage & Kaltstart

Bei der angegebenen Leistung [W] handelt es sich um berechnete, gerundete Werte, ohne Berücksichtigung der Tür.

00h 30min



12h / 1700 W




01h 30min / 600 W



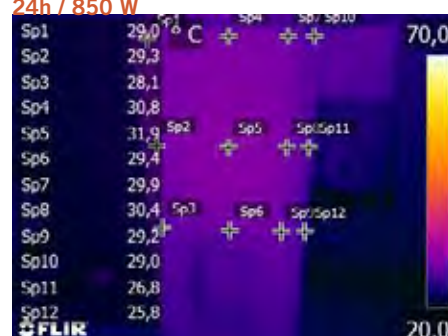
18h / 1200 W



07h / 2100 W



24h / 850 W



Grundofenbauplatten



Art.Nr.	Bezeichnung	Beschreibung	Gebinde	Stk.	Gewicht	Preis
1304010	GBP-Platte - 60 x 30 cm	Stärke 40 mm, 600 x 300 mm	Stück	1	17,0 kg	37.60CHF
			Palette	60		
1304011	GBP-Platte - 40 x 30 cm	Stärke 40 mm, 400 x 300 mm	Stück	1	11,0 kg	24.90CHF
			Palette	90		

Grundofenbauplatten-Winkel (auf Bestellung, keine Lagerware)



Art.Nr.	Bezeichnung	Beschreibung	Gebinde	Stk.	Gewicht	Preis
1304030	GBP-Winkel 90° - 30 x 30 cm	Stärke 40 mm, 90°, 300 x 100 x 300 mm	Stück	1	11,0 kg	66.90CHF
			Palette	30		

Grundofenbauplatten-Radien (auf Bestellung, keine Lagerware)



Art.Nr.	Bezeichnung	Beschreibung	Gebinde	Stk.	Gewicht	Kreisteile*	Preis
1304053	GBP-Radius R 30	Stärke 40 mm, R 300, 300 mm	Stück	1	16,0 kg	3	95.00CHF
			Palette	15			
1304054	GBP-Radius R 35	Stärke 40 mm, R 350, 300 mm	Stück	1	19,0 kg	3	95.00CHF
			Palette	15			
1304055	GBP-Radius R 40	Stärke 40 mm, R 400, 300 mm	Stück	1	22,0 kg	4	95.00CHF
			Palette	12			
1304056	GBP-Radius R 45	Stärke 40 mm, R 450, 300 mm	Stück	1	19,0 kg	4	95.00CHF
			Palette	12			
1304057	GBP-Radius R 50	Stärke 40 mm, R 500, 300 mm	Stück	1	22,0 kg	5	95.00CHF
			Palette	16			
1304058	GBP-Radius R 55	Stärke 40 mm, R 550, 300 mm	Stück	1	23,0 kg	5	95.00CHF
			Palette	16			

Die Radien beziehen sich immer auf das Außenmaß.

* Stückzahl um einen Kreis bilden zu können.

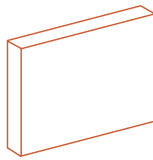
Zubehör - Grundofenbauplatte



Für die Verwendung von ORTNER Grundofenbauplatten wird folgendes Zubehör empfohlen:

Art.Nr.	Bezeichnung	Beschreibung	Gebinde	Stk.	Gewicht	Preis
1903001	Plattenbrecher	Schnittlänge 51 cm, Schnitthöhe 70 mm, schwarz	Stück	1	55,0 kg	1363.80CHF
1304070	GBP-Z-Trägerstein - 60 cm	Stärke 40 mm, 600 x 145 x 83 mm - 32 Stk. auf Pal.	Stück	1	10,6 kg	55.40CHF





Universalplatte 2.0 Sortiment

Die Universalplatte 2.0 ist für die Verwendung mit Klebefuge oder mit Trockenbaukante geeignet und somit besonders einfach in der Verarbeitung.

Technische Daten

Dichte	1.000 kg/m ³
Spez. Wärmekapazität	1 kJ/(kg*K)
Anwendungstemperatur	max. 350° C

Anwendung:

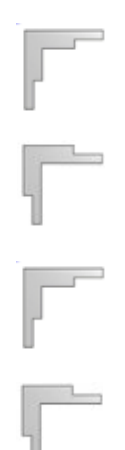
Für die Konstruktion von architektonischen Sonderlösungen und Begleitkonstruktionen wie etwa Kaminschürzen, aber auch Warmlufthypokauten und Ofenbaukörper mit hoher Oberflächenleistung.

Universalplatte



Art.Nr.	Bezeichnung	Beschreibung	Gebinde	Stk.	Gewicht	Preis
1400002	Universalplatte 2.0	Stärke 12,5 mm, 1200 x 750 mm	Stück	1	12,5 kg	93.20CHF
			Palette	25		

Universal-Winkel (auf Bestellung, keine Lagerware)



Art.Nr.	Bezeichnung	Beschreibung	Gebinde	Stk.	Gewicht	Preis
1400010	Universalplatte 90° - 50 cm innen	Stärke 25 mm, Inneneck 90°, 500 mm, Ausklinkung auf 12,5 mm	Stück	1	4,5 kg	52.80CHF
1400011	Universalplatte 90° - 50 cm außen	Stärke 25 mm, Außeneck 90°, 500 mm, Ausklinkung auf 12,5 mm	Stück	1	4,5 kg	52.80CHF
1401010	Universalplatte 90° - 1 m innen	Stärke 25 mm, Inneneck 90°, 1000 mm, Ausklin- kung auf 12,5 mm	Stück	1	9,0 kg	105.80CHF
1401011	Universalplatte 90° - 1 m außen	Stärke 25 mm, Außeneck 90°, 1000 mm, Ausklin- kung auf 12,5 mm	Stück	1	9,0 kg	105.80CHF

Zubehör - Universalplatte

Für die Verwendung von ORTNER Universalplatten wird folgendes Zubehör empfohlen:



Art.Nr.	Bezeichnung	Beschreibung	Gebinde	Stk.	Gewicht	Preis
1903008	Universalplatte 2.0 Schrauben	3,9 x 35 mm	Packung	1	1,0 kg	31.40CHF
1903005	Senker Hartmetall	für ORTNER Spezial- bohrer 3,5 x 90 mm inkl. Inbusschlüssel	Stück	1	0,03 kg	47.70CHF
1903006	Spezialbohrer	10 Stück, 3,5 x 90 mm	Packung	10	0,1 kg	30.70CHF

Die ORTNER Hüllenbaustoffe im Test

Ursprung dieser Versuchsreihe waren viele Anfragen von Hafner*innen, die wissen wollten, ob sie bei der Verwendung unserer GussSchamotte auf einen Metalltragrahmen verzichten können. Ein Metalltragrahmen muss entkoppelt werden, was technisch oft nur mit erheblichem Mehraufwand möglich ist. Außerdem neigt dieser dazu, mit der Zeit nachzugeben, was zu Rissen in der Ofenhülle führen kann. Wir wissen dank zahlreicher Laborversuche ja schon lange, was unsere GussSchamotte aushält. Doch zur Veranschaulichung, wie dieses Problem dank der GussSchamotte ganz einfach gelöst werden kann, haben die ORTNER Mitarbeiter Wolfgang Mayer, Stefan Hübner und Tobias Foramitti den Praxistest gemacht. Alle Versuchskörper wurden mit ORTNER Haftmörtel verklebt (bei Versuchen mit GussSchamotte zusätzlich verschraubt) und mit ORTNER Putz-Säcken zu je 20 kg belastet. Die Anlagen waren nicht mit Gewebe armiert und auch nicht beheizt.


Folgende Versuche wurden durchgeführt

- > dreiseitiger Heizeinsatz + GussSchamotte
- > GussSchamotte-Feuertisch
- > dreiseitiger Heizeinsatz (groß) + GussSchamotte
- > zweiseitiger Heizeinsatz + GussSchamotte
- > dreiseitiger Heizeinsatz + Kaminbauplatte

Jetzt QR-Code
scannen und den ge-
samten Artikel lesen!



Mörtel, Kleber, Putze





Mörtel, Kleber, Putze

	Seite
Haftmörtel	183
Einstellflüssigkeit	183
Haftkleber	184
Setzkleber	184
Ausbaumörtel	184
Versetzmörtel HK	185
ORFIX 10 Feuerfestkleber	185
ORFIX 13S Feuerfestkleber	185
Feuermörtel	186
Reparaturmörtel	186
Faserkitt	186
Schamotte Gussmasse	187
Feuerbeton 2200	187
Einstellflüssigkeit	187
Anmachflüssigkeit	187
Glasfasergewebe	188
Glasfasereckwinkel 90°	188
Glasseidengewebe	188
Hafnermeister	189
Modellierputz & Verzögerer	190
Kachelofenverputz & Verzögerer	191
Diamantputz	192
Haftmörtel CREME	193
ORTNER Tonputz	194
Glattspachtelmasse	196
Fresco & Zubehör	196 - 199
Fugenmasse	200 - 203
Anstrich & Zubehör	204 - 205





Leitfaden zum **ORTNER Putzaufbau**

Die unterschiedlichen Möglichkeiten zum Verputzaufbau

- > Optimierter Materialverbrauch, weniger Säcke auf der Baustelle.
- > Geprüfte ORTNER Systemsicherheit.
- > Bei Fragestellungen steht Ihnen das ORTNER Team zur Verfügung.
- > Ausprobieren, Testen und sich Schulen lassen – direkt bei ORTNER in Loosdorf.
- > Wir gewährleisten einwandfreie Qualität unserer Erzeugnisse.
- > Bei Kombination unserer Produkte mit Fremdmaterialien entfällt die System-Gewährleistung.



Glasfasergewebe



ORTNER Putzaufbau mit Haftmörtel
(grauer Armierungs-Untergrund)

Endbeschichtung

- > Modellierputz
- > Kachelofenverputz
- > Diamantputz
- > Hafnermeister
- > Glattspachtelmasse

Optional:

- > ORTNER Anstrich



Glasfasergewebe



ORTNER Putzaufbau mit Hafnermeister
(weißer Armierungs-Untergrund)

- > Modellierputz
- > Kachelofenverputz
- > Diamantputz
- > Hafnermeister
- > Glattspachtelmasse

Optional:

- > ORTNER Anstrich



Glasfasergewebe



ORTNER Putzaufbau mit Haftmörtel
CREME (weißer Armierungs-Untergrund)

- > Haftmörtel CREME

Optional:

- > ORTNER Anstrich



Glasfasergewebe



ORTNER Putzaufbau mit ORTNER Tonputz
(Armierungs-Untergrund)

- > ORTNER Tonputz

Haftmörtel



Hydraulisch rasch abbindender grauer Klebe- und Versetzmörtel.

Anwendung:

Geeignet für die Verarbeitung von Keramik-, Schamotterzeugnissen und Hüllenbaustoffen, zum Kleben, Kitten, Ausgleichen, Armieren und Verspachteln.

Technische Daten

Größtkorn	2 mm
Wasserbedarf (von-bis)	23-27 %
Anwendungstemperatur max.	1.000 °C
Verbrauch pro mm Auftrag ca.	1,1 kg/m ² /mm
Auftragsstärke bis max.	50 mm
Verarbeitungszeit ca.	10 min.
Topfzeit ca.	30 min.
Einstellflüssigkeit oder Verzögerer	Ja
Farbe	grau

Art.Nr.	Bezeichnung	Körnung	Gebinde	Stk.	Gewicht	Preis
1100001	Haftmörtel	0 - 2 mm	Sack	1	20,0 kg	109.30CHF
			Palette	48		

Haftmörtel CREME



Hydraulisch rasch abbindender naturweißer Putz, Versetz- und Fugenmörtel.

Anwendung:

Geeignet für die Verarbeitung von Keramik-, Schamotterzeugnissen und Hüllenbaustoffen, zum Kleben, Kitten, Ausgleichen, Armieren und Verputzen.

Technische Daten

Größtkorn	1,2 mm
Wasserbedarf (von-bis)	24-26 %
Anwendungstemperatur max.	1.000 °C
Verbrauch pro mm Auftrag ca.	1,1 kg/m ² /mm
Auftragsstärke bis max.	50 mm
Verarbeitungszeit ca.	10 min.
Topfzeit ca.	30 min.
Einstellflüssigkeit oder Verzögerer	Ja
Farbe	naturweiß

Art.Nr.	Bezeichnung	Körnung	Gebinde	Stk.	Gewicht	Preis
1100002	Haftmörtel CREME	0 - 1,2 mm	Sack	1	20,0 kg	119.20CHF
			Palette	48		

Einstellflüssigkeit



Die Einstellflüssigkeit ermöglicht für den Haftmörtel, Haftmörtel CREME und Hafnermeister eine längere Verarbeitungszeit von bis zu 35 Minuten.

Anwendung:

Das in der Flasche enthaltene Pulver muss bis zur Markierung mit Leitungswasser aufgefüllt werden. Maximal 1 Verschlusskappe der fertigen Einstellflüssigkeit für 0,5 kg Mörtelmasse.

Art.Nr.	Bezeichnung	Beschreibung	Gebinde	Stk.	Gewicht	Preis
1109002	Einstellflüssigkeit	Für Haftmörtel, Haftmörtel CREME und Hafnermeister	Flasche	1	0,5 kg	3.00CHF





Haftkleber



Hydraulisch abbindender Klebemörtel für den Ofen- und Kaminbau.

Anwendung:

Zum Kleben, Kitten, Ausgleichen und Verspachteln von Hüllenbaustoffen.

Technische Daten

Größtkorn	1,2 mm
Wasserbedarf (von-bis)	20-24 %
Anwendungstemperatur max.	600 °C
Verbrauch pro mm Auftrag ca.	1,5 kg/m ² /mm
Auftragsstärke bis max.	30 mm
Verarbeitungszeit ca.	8 min.
Topfzeit ca.	15 min.
Einstellflüssigkeit oder Verzögerer	Nein
Farbe	grau

Art.Nr.	Bezeichnung	Körnung	Gebinde	Stk.	Gewicht	Preis
1100003	Haftkleber	0 - 1,2 mm	Sack	1	20,0 kg	62.20CHF
			Palette	48		

Setzkleber



Hydraulisch abbindender, weißer Kleber mit feiner Körnung.

Anwendung:

Zum Verkleben von Naturstein, Großkeramik und Dekorelementen.

Technische Daten

Größtkorn	1 mm
Wasserbedarf (von-bis)	26-30 %
Anwendungstemperatur max.	200 °C
Verbrauch pro mm Auftrag ca.	1,3 kg/m ² /mm
Auftragsstärke bis max.	8 mm
Verarbeitungszeit ca.	60 min.
Topfzeit ca.	180 min.
Einstellflüssigkeit oder Verzögerer	Nein
Farbe	weiß

Art.Nr.	Bezeichnung	Körnung	Gebinde	Stk.	Gewicht	Preis
1101009	Setzkleber	0 - 1 mm	Kübel	1	10,0 kg	116.90CHF
			Palette	80		

Ausbaumörtel



Keramisch abbindender Schamottemörtel.

Anwendung:

Geeignet als Ausbaumörtel zur Verarbeitung von Auf- und Ausbaustoffen im traditionellen Speicherofenbau und zur Ausmauerung von Heizeinsätzen.

Technische Daten

Größtkorn	1 mm
Wasserbedarf (von-bis)	20-24 %
Anwendungstemperatur max.	1.200 °C
Verbrauch pro mm Auftrag ca.	1,6 kg/m ² /mm
Auftragsstärke bis max.	25 mm
Verarbeitungszeit ca.	> 24 h
Topfzeit ca.	keramisch abbindend
Einstellflüssigkeit oder Verzögerer	Nein
Farbe	beige

Art.Nr.	Bezeichnung	Körnung	Gebinde	Stk.	Gewicht	Preis
1100004	Ausbaumörtel	0 - 1 mm	Sack	1	20,0 kg	31.60CHF
			Palette	48		

Versetzmörtel HK



Hydraulisch, wie auch keramisch abbindender Versetzmörtel.

Anwendung:

Geeignet zum Versetzen von Schamottmaterialien im Feuerraum und im Bereich der Rauchgaszüge. Für Bauweisen mit und ohne Luftspalt geeignet. Der Versetzmörtel HK wird für den Aufbau der ORTNER Speicherfeurräume empfohlen.

Technische Daten

Größtkorn	1,5 mm
Wasserbedarf (von-bis)	20-24 %
Anwendungstemperatur max.	1.200 °C
Verbrauch pro mm Auftrag ca.	1,1 kg/m ² /mm
Auftragsstärke bis max.	25 mm
Verarbeitungszeit ca.	75 min.
Topfzeit ca.	180 min.
Einstellflüssigkeit oder Verzögerer	Nein
Farbe	grau

Art.Nr.	Bezeichnung	Körnung	Gebinde	Stk.	Gewicht	Preis
1100005	Versetzmörtel HK	0 - 1,5 mm	Sack	1	20,0 kg	40.80CHF
			Palette	48		

ORFIX 10 Feuerfestkleber



Chemisch abbindender und säureresistenter Klebemörtel.

Anwendung:

Zum Verkleben und Abdichten der einzelnen KMS-Bauteile. Mischverhältnis: 1 Teil Wasser (100 ml siehe Skala Messbecher) und 4 Teile Pulver (gestrichene Messbecher)

Achtung: Neue Verarbeitungsweise!
Anleitung und Messbecher im Gebinde

Technische Daten

Größtkorn	0,8 mm
Wasserbedarf (von-bis)	13-15 %
Anwendungstemperatur max.	1.200 °C
Verbrauch pro mm Auftrag ca.	1,6 kg/m ² /mm
Auftragsstärke bis max.	7 mm
Verarbeitungszeit ca.	45 min.
Topfzeit ca.	120 min.
Einstellflüssigkeit oder Verzögerer	Nein
Farbe	anthrazit

Art.Nr.	Bezeichnung	Körnung	Gebinde	Stk.	Gewicht	Preis
1100007	ORFIX 10 Feuerfestkleber 4 kg	Farbe anthrazit	Kübel	1	4,0 kg	42.60CHF
1100008	ORFIX 10 Feuerfestkleber 20 kg	Farbe anthrazit	Sack	1	20,0 kg	183.10CHF

ORFIX 13S Feuerfestkleber



Ist ein chemisch abbindender, auf Wasserglasbasis hergestellter, anorganischer, lösungsmittelfreier, feuerfester und geruchsloser Fertigteig. Der ORFIX 13S kann mit 5% Wasserzugabe eingestellt werden.

Anwendung:

Zum Verkleben von Schamotten, Isoliermaterialien und saugenden Schamottmaterialien, Klinker und feuerfesten Baustoffen verschiedenster Art. Die vollständige Aushärtung erfolgt nach Temperatureinwirkung.

Technische Daten

Größtkorn	0,5 mm
Wasserbedarf (von-bis)	gebrauchsfertig
Anwendungstemperatur max.	1.200 °C
Verbrauch pro mm Auftrag ca.	2 kg/m ² /mm
Auftragsstärke bis max.	5 mm
Verarbeitungszeit ca.	pastös
Topfzeit ca.	pastös
Einstellflüssigkeit oder Verzögerer	Nein
Farbe	beige

Art.Nr.	Bezeichnung	Beschreibung	Gebinde	Stk.	Gewicht	Preis
1100009	ORFIX 13S Feuerfestkleber	Farbe beige	Kübel	1	5,0 kg	57.40CHF





Feuermörtel

Chemisch abbindender Reparaturmörtel. (Farbe: beige)



Anwendung:

Geeignet für rasche Ausbesserungen und Reparaturen von schadhafte Stellen in Feuerräumen.

Technische Daten

Größtkorn	1,2 mm
Wasserbedarf (von-bis)	19-21 %
Anwendungstemperatur max.	1.200 °C
Verbrauch pro mm Auftrag ca.	1,4 kg/m ² /mm
Auftragsstärke bis max.	30 mm
Verarbeitungszeit ca.	20 min.
Topfzeit ca.	160 min.
Einstellflüssigkeit oder Verzögerer	Nein
Farbe	beige

Art.Nr.	Bezeichnung	Körnung	Gebinde	Stk.	Gewicht	Preis
1100013	Feuermörtel 1 kg	0 - 1,2 mm	Dose	1	1,0 kg	10.40CHF
			Karton	6	6,0 kg	62.40CHF
1100014	Feuermörtel 20 kg	0 - 1,2 mm	Kübel	1	20,0 kg	148.70CHF

Reparaturmörtel

Bestehend aus 2 Komponenten: Pulver (Farbe: hellgrau) und Flüssigkeitskomponente. Schnell abbindende Masse, die nach der Verarbeitung nicht trocken geheizt werden muss. Inbetriebnahme 2 Stunden nach der Reparatur möglich.



Anwendung:

Anwendung bei Problemzonen im Hochtemperaturbereich.

Technische Daten

Größtkorn	1 mm
Bedarf Flüssigkeitskomponente (von-bis)	18-18 %
Anwendungstemperatur max.	1.700 °C
Verbrauch pro mm Auftrag ca.	2 kg/m ² /mm
Auftragsstärke bis max.	10 mm
Verarbeitungszeit ca.	5 min.
Topfzeit ca.	8 min.
Einstellflüssigkeit oder Verzögerer	Nein
Farbe	beige

Art.Nr.	Bezeichnung	Beschreibung	Gebinde	Stk.	Gewicht	Preis
1100011	Reparaturmörtel 5 kg	0 - 1 mm, inkl. Flüssigkeitskomponente	Set	1	6,2 kg	139.00CHF

Faserkitt

Verarbeitungsfertige, plastisch verformbare und biolösliche Keramikfasermasse. Härtet unter Temperatureinwirkung aus.

Technische Daten

Konsistenz	plastisch
Anwendungstemperatur max.	1.100°C
Schichtstärke max.	5 mm

Anwendung:

Speziell geeignet zum Abdichten bis zu einer Schichtstärke von 5 mm und als Problemlöser bei Haarrissen in verputzten Flächen.

Hinweis: Der ORTNER Faserkitt ist nicht für sichtbare Fugen geeignet.



Art.Nr.	Bezeichnung	Beschreibung	Gebinde	Stk.	Gewicht	Preis
1109050	Faserkitt 0,3 kg	weiß	Dose	1	0,3 kg	13.20CHF
1109051	Faserkitt 1 kg	weiß	Dose	1	1,0 kg	31.60CHF
1109052	Faserkitt 2 kg	weiß	Kübel	1	2,0 kg	56.10CHF
1109053	Faserkitt 0,35 kg	weiß	Kartusche	1	0,35 kg	26.30CHF

Schamotte Gussmasse



Gussmasse aus hochwertigen Schamottematerialien.

Anwendung:

Zur Herstellung massiver Bauteile individuellen Formats, sowie dichten Vergussflächen im Bereich der Ofenhülle.

Mit einem 20 kg Kübel kann ein Volumen von ca. 10,5 Liter bzw. dm³ gegossen werden.

Technische Daten

Größtkorn	5 mm
Wasserbedarf (von-bis)	14-14 %
Anwendungstemperatur max.	450 °C
Verbrauch pro mm Auftrag ca.	1,9 kg/m ² /mm
Auftragsstärke bis max.	25-50 mm
Verarbeitungszeit ca.	10 min.
Topfzeit ca.	15 min.
Einstellflüssigkeit oder Verzögerer	Nein
Farbe	grau

Art.Nr.	Bezeichnung	Körnung	Gebinde	Stk.	Gewicht	Preis
1100006	Schamotte Gussmasse	0 - 5 mm	Kübel	1	20,0 kg	106.30CHF

Feuerbeton 2200



Anwendung:

Geeignet für das Herstellen von Feuerraumteilen. (z.B. ORTNER Grundofenstein)

Das Mischverhältnis 0,12-0,14 l Wasser/kg muss genau eingehalten werden.

Vor dem Gießen von Feuerraumteilen informieren Sie sich bitte nochmals beim Hersteller (ORTNER GmbH).

Mit einem 20 kg Kübel kann ein Volumen von ca. 10 Liter bzw. dm³ gegossen werden.

Technische Daten

Größtkorn	6 mm
Wasserbedarf (von-bis)	12-14 %
Anwendungstemperatur max.	1.200 °C
Verbrauch pro mm Auftrag ca.	2 kg/m ² /mm
Auftragsstärke bis max.	20-100 mm
Verarbeitungszeit ca.	15 min.
Topfzeit ca.	30 min.
Einstellflüssigkeit oder Verzögerer	Nein
Farbe	grau

Art.Nr.	Bezeichnung	Beschreibung	Gebinde	Stk.	Gewicht	Preis
1100012	Feuerbeton 2200	0 - 6 mm	Kübel	1	20,0 kg	90.80CHF

Einstellflüssigkeit



Die Einstellflüssigkeit ermöglicht für den Haftmörtel, Haftmörtel CREME und Hafnermeister eine längere Verarbeitungszeit von bis zu 35 Minuten.

Anwendung:

Das in der Flasche enthaltene Pulver muss bis zur Markierung mit Leitungswasser aufgefüllt werden. Maximal 1 Verschlusskappe der fertigen Einstellflüssigkeit für 0,5 kg Mörtelmasse.

Art.Nr.	Bezeichnung	Beschreibung	Gebinde	Stk.	Gewicht	Preis
1109002	Einstellflüssigkeit	für Haftmörtel, Haftmörtel CREME und Hafnermeister	Flasche	1	0,5 kg	3.00CHF

Anmachflüssigkeit



Anwendung:

Flüssiges Vergütungsmittel zur Bindung der Farbpigmente bei intensiven Fugen-, Anstrich-, sowie Fresco-Farben. Die finale Beschichtung der Fläche mit Anmachflüssigkeit verbessert die Abriebfestigkeit.

Art.Nr.	Bezeichnung	Beschreibung	Gebinde	Stk.	Gewicht	Preis
1109010	Anmachflüssigkeit 1 l	1 Liter	Flasche	1	1,0 kg	17.80CHF
1109000	Anmachflüssigkeit 5 l	5 Liter	Kanister	1	5,0 kg	33.00CHF
1909006	Ausgusshilfe	für einen Kanister Anmachflüssigkeit	Stück	1	0,3 kg	8.10CHF





Glasfasergewebe



Für den ORTNER Putzaufbau geeignet.
Vorteil: Sehr geringer Anteil an Appretur.

Technische Daten

Maschenweite	6 x 6 mm
Überlappung min.	10 cm
Anwendungstemperatur max.	200°C

Art.Nr.	Bezeichnung	Beschreibung	Gebinde	Stk.	Gewicht	Preis
1109009	Glasfasergewebe	25 x 1 m	Rolle	1	2,5 kg	131.90CHF
1109007	Glasfasergewebe	50 x 1 m	Rolle	1	5,5 kg	266.30CHF

Glasfasereckwinkel 90°



Anwendung:

Sorgt für eine optimale Armierung an den Ecken.
Zu verwenden mit dem Glasfasergewebe.

Technische Daten

Maschenweite	6 x 6 mm
Überlappung min.	10 cm
Anwendungstemperatur max.	200°C

Art.Nr.	Bezeichnung	Beschreibung	Gebinde	Stk.	Gewicht	Preis
1109008	Glasfasereckwinkel 90°	Länge 2600 mm, Schenkel 111 x 111 mm	Stück	1	0,26 kg	19.60CHF
			Karton	10	2,6 kg	196.00CHF

Glasseidengewebe



Anwendung:

Optional für den Verputzaufbau mit der ORTNER Glattspachtelmasse.

Technische Daten

Maschenweite	1 mm
Überlappung min.	10 cm
Anwendungstemperatur max.	200°C

Art.Nr.	Bezeichnung	Beschreibung	Gebinde	Stk.	Gewicht	Preis
1109005	Glasseidengewebe	20 x 1 m	Rolle	1	1,5 kg	249.50CHF

Glasfasergewebe

Das Besondere daran



Das ORTNER Glasfasergewebe ist nun noch einfacher in der Handhabung. Durch Markierungen 10 cm vom Rand, kann die empfohlene Überlappung ganz einfach eingehalten werden. Die Glasfasereckwinkel 90° sorgen für eine optimale Armierung an den Ecken.

Scannen Sie den QR Code und erfahren Sie, wie das Gewebe richtig angewendet wird.

Hafnermeister



Hydraulisch abbindender, weißer Armierungs- und Verputzmörtel.

Anwendung:

Als weißer Armierungs- und Verputzmörtel zum Aufbringen des Gewebes, als Untergrund für alle ORTNER Putze und Spachtelmassen sowie zur Erstellung der fertigen Oberfläche.

* Das Auftragen bis zur gewünschten Schichtstärke (bis max. 20 mm) erfolgt schichtweise im Dünnschichtverfahren (4-5 mm).

Technische Daten

Größtkorn	1 mm
Wasserbedarf (von-bis)	23-25 %
Anwendungstemperatur max.	600 °C
Verbrauch pro mm Auftrag ca.	1,2 kg/m ² /mm
Auftragsstärke bis max.	20 mm*
Verarbeitungszeit ca.	15 min.
Topfzeit ca.	45 min.
Einstellflüssigkeit oder Verzögerer	Ja
Farbe	weiß

Art.Nr.	Bezeichnung	Körnung	Gebinde	Stk.	Gewicht	Preis
1100015	Hafnermeister	0 - 1 mm	Sack	1	20,0 kg	80.70CHF
			Palette	48		



Verputztafel Hafnermeister

Art.Nr.	Bezeichnung	Beschreibung	Gebinde	Stk.	Gewicht	Preis
1909015	Verputztafel Hafnermeister	Mustertafel-Putzaufbau Hafnermeister	Stück	1	14,0 kg	44.70CHF


Verputzaufbau

Auf GussSchamotte-, Kaminbau-, Grundofenbauplatte, Universalplatte 2.0 oder Schamotteerzeugnissen.

① Glasfasergewebe

② Hafnermeister (als Armierung)

③ Hafnermeister (als Endbeschichtung)





Modellierputz



Hydraulisch abbindender, naturweißer Verputz für dünne und dicke Beschichtungen.

Anwendung:

Geeignet als Dünnschichtverputz, sowie zum Modellieren von Simsen und Strukturen.

Technische Daten

Größtkorn	0,5 mm	1 mm
Wasserbedarf (von-bis)	24-26 %	22-24 %
Anwendungstemperatur max.	150 °C	150 °C
Verbrauch pro mm Auftrag ca.	1,2 kg/m ² /mm	1,2 kg/m ² /mm
Auftragsstärke bis max.	20 mm	50 mm
Verarbeitungszeit ca.	60 min.	75 min.
Topfzeit ca.	90 min.	90 min.
Einstellflüssigkeit oder Verzögerer	Ja	Ja
Farbe	naturweiß	naturweiß

Art.Nr.	Bezeichnung	Körnung	Gebinde	Stk.	Gewicht	Preis
1101001	Modellierputz 0 - 0,5 mm	0 - 0,5 mm	Sack	1	20,0 kg	46.40CHF
			Palette	48		
1101002	Modellierputz 0 - 1 mm	0 - 1 mm	Sack	1	20,0 kg	46.40CHF
			Palette	48		

Modellierputz-Zubehör

Anwendung:

Mit einer Dose Modellierputz-Verzögerer wird die Abbindezeit von einem Sack Modellierputz (20 kg) um bis zu ca. 30 Minuten verlängert. Für beide Körnungen anwendbar.




Art.Nr.	Bezeichnung	Beschreibung	Gebinde	Stk.	Gewicht	Preis
1109003	Modellierputz-Verzögerer	nur für die Anwendung beim Modellierputz geeignet	Dose	1	0,75 kg	3.50CHF
			Karton	6	4,5 kg	22.50CHF
1909007	Verputztafel Modellierputz	Mustertafel-Putzaufbau Modellierputz 0 - 0,5 mm und 0 - 1 mm	Stück	1	14,0 kg	44.70CHF

Verputzaufbau

Auf GussSchamotte-, Kaminbau-, Grundofenbauplatte, Universalplatte 2.0 oder Schamotteerzeugnissen.

- ① Glasfasergewebe
- ② Haftmörtel oder Hafnermeister
- ③ Modellierputz (Körnungsbsp. 0 - 1 mm)
- ④ Modellierputz (Körnungsbsp. 0 - 0,5 mm)



Kachelofenverputz



Weißer, hydraulisch rasch abbindender Dünn-
schichtverputz.

Anwendung:

Geeignet als Dünnschichtverputz.

* Das Auftragen bis zur gewünschten
Schichtstärke (bis max. 4 bzw. 8 mm)
erfolgt schichtweise im Dünnschichtverfahren
(max. 2 mm / Lage).

Technische Daten

Größtkorn	0,5 mm	1 mm
Wasserbedarf (von-bis)	22-24 %	22-24 %
Anwendungstemperatur max.	200 °C	200 °C
Verbrauch pro mm Auftrag ca.	1,2 kg/m ² /mm	1,2 kg/m ² /mm
Auftragsstärke bis max.	4 mm*	8 mm*
Verarbeitungszeit ca.	90 min.	120 min.
Topfzeit ca.	220 min.	240 min.
Einstellflüssigkeit oder Verzögerer	Ja	Ja
Farbe	weiß	weiß

Art.Nr.	Bezeichnung	Körnung	Gebinde	Stk.	Gewicht	Preis
1101003	Kachelofenverputz 0 - 0,5 mm	0 - 0,5 mm	Sack	1	20,0 kg	109.50CHF
			Palette	48		
1101004	Kachelofenverputz 0 - 1 mm	0 - 1 mm	Sack	1	20,0 kg	109.50CHF
			Palette	48		

Kachelofenverputz-Zubehör

Anwendung:

Mit einer Dose Kachelofenverputz-Verzögerer wird die Abbindezeit von einem Sack Kachelofenverputz (20 kg) um bis zu ca. 30 Minuten verlängert. Für beide Körnungen anwendbar.



Art.Nr.	Bezeichnung	Beschreibung	Gebinde	Stk.	Gewicht	Preis
1109006	Kachelofenverputz- Verzögerer	nur für die Anwendung beim Kachelofenverputz geeignet	Dose	1	0,75 kg	7.60CHF
			Karton	6	4,5 kg	48.90CHF
1909008	Verputztafel Kachelofenverputz	Mustertafel-Putzaufbau Kachelofenverputz 0 - 0,5 mm und 0 - 1 mm	Stück	1	14,0 kg	44.70CHF

Verputzaufbau

Auf GussSchamotte-, Kaminbau-, Grundofenbauplatte,
Universalplatte 2.0 oder Schamotteerzeugnissen.

- ① Glasfasergewebe
- ② Haftmörtel oder Hafnermeister
- ③ Kachelofenverputz (Körnungsbsp. 0 - 1 mm)
- ④ Kachelofenverputz (Körnungsbsp. 0 - 0,5 mm)





Diamantputz



Hydraulisch abbindender, abriebfester, reinweißer Putz mit einer längeren Verarbeitungszeit im Kübel von ca. 60 bzw. 90 min.

Anwendung:

Eingestellt für eine längere Abbindezeit und daher für den Verputz von großen Oberflächen geeignet.

* Das Auftragen bis zur gewünschten Schichtstärke (bis max. 4 bzw. 8 mm) erfolgt schichtweise im Dünnschichtverfahren (max. 2 mm / Lage).

Technische Daten

Größtkorn	0,5 mm	1 mm
Wasserbedarf (von-bis)	22-24 %	21-23 %
Anwendungstemperatur max.	150 °C	150 °C
Verbrauch pro mm Auftrag ca.	1,2 kg/m ² /mm	1,2 kg/m ² /mm
Auftragsstärke bis max.	4 mm*	8 mm*
Verarbeitungszeit ca.	60 min.	90 min.
Topfzeit ca.	200 min.	220 min.
Einstellflüssigkeit oder Verzögerer	Nein	Nein
Farbe	reinweiß	reinweiß

Art.Nr.	Bezeichnung	Körnung	Gebinde	Stk.	Gewicht	Preis
1101011	Diamantputz 0 - 0,5 mm	0 - 0,5 mm	Sack	1	20,0 kg	68.20CHF
			Palette	48		
1101010	Diamantputz 0 - 1 mm	0 - 1 mm	Sack	1	20,0 kg	68.20CHF
			Palette	48		

Verputztafel Diamantputz



Anwendung:


Zur Veranschaulichung des Verputzaufbaus anhand einer Mustertafel.

Art.Nr.	Bezeichnung	Beschreibung	Gebinde	Stk.	Gewicht	Preis
1909009	Verputztafel Diamantputz	Mustertafel-Putzaufbau Diamantputz 0 - 0,5 mm und 0 - 1 mm	Stück	1	14,0 kg	44.70CHF

Verputzaufbau

Auf GussSchamotte-, Kaminbau-, Grundofenbauplatte, Universalplatte 2.0 oder Schamotteerzeugnissen.

- ① Glasfasergewebe
- ② Haftmörtel oder Hafnermeister
- ③ Diamantputz (Körnung 0 - 1 mm)
- ④ Diamantputz (Körnung 0 - 0,5 mm)



Haftmörtel CREME



Hydraulisch rasch abbindender naturweißer Putz, Versetz- und Putzmörtel.

Anwendung:

Geeignet für die Verarbeitung von Keramik-, Schamotteezeugnissen und Hüllenbaustoffen, zum Kleben, Kitten, Ausgleichen, Armieren und Verputzen.

Technische Daten

Größtkorn	1,2 mm
Wasserbedarf (von-bis)	24-26 %
Anwendungstemperatur max.	1.000 °C
Verbrauch pro mm Auftrag ca.	1,1 kg/m ² /mm
Auftragsstärke bis max.	50 mm
Verarbeitungszeit ca.	10 min.
Topfzeit ca.	30 min.
Einstellflüssigkeit oder Verzögerer	Ja
Farbe	naturweiß

Art.Nr.	Bezeichnung	Körnung	Gebinde	Stk.	Gewicht	Preis
1100002	Haftmörtel CREME	0 - 1,2 mm	Sack	1	20,0 kg	119.20CHF
			Palette	48		

Verputztafel Haftmörtel CREME



Anwendung:


Zur Veranschaulichung des Verputzaufbaus anhand einer Mustertafel.

Art.Nr.	Bezeichnung	Beschreibung	Gebinde	Stk.	Gewicht	Preis
1909010	Verputztafel Haftmörtel CREME	Mustertafel-Putzaufbau Haftmörtel CREME	Stück	1	14,0 kg	44.70CHF

Verputzaufbau

Auf GussSchamotte-, Kaminbau-, Grundofenbauplatte, Universalplatte 2.0 oder Schamotteezeugnissen.

- ① Glasfasergewebe
- ② Haftmörtel CREME (Körnung 0 - 1,2 mm)





ORTNER Tonputz

Ökologische Baustoffe sind ein großes Thema bei der Schaffung eines Eigenheims oder beim Sanieren. Mit dem ORTNER Tonputz gibt es nun auch den ersten auf Ton basierende Ofenputz. Er enthält nur rein mineralische Rohstoffe und ist ideal geeignet für den modernen und ökologischen Ofenbau. Mit diesem Putz können Sie die Ofenhülle wie gewohnt ausgleichen, armieren und verputzen.

Erhältlich ist der ORTNER Tonputz in weiß und natur, jeweils in den Körnungsgrößen 0,5 mm und 1,2 mm.



Art.Nr.	Bezeichnung	Beschreibung	Gebinde	Stk.	Gewicht	Preis
1101023	Ortner Tonputz weiß 0 - 0,5 mm	weiß, 0 - 0,5 mm, pulverform	Sack	1	20,0 kg	179.90CHF
1101024	Ortner Tonputz weiß 0 - 1,2 mm	weiß, 0 - 1,2 mm, pulverform	Sack	1	20,0 kg	169.90CHF
1101025	Ortner Tonputz natur 0 - 0,5 mm	natur, 0 - 0,5 mm, pulverform	Sack	1	20,0 kg	150.10CHF
1101026	Ortner Tonputz natur 0 - 1,2 mm	natur, 0 - 1,2 mm, pulverform	Sack	1	20,0 kg	140.20CHF

Verputztafel ORTNER Tonputz

Anwendung:

Zur Veranschaulichung des Verputzaufbaus anhand einer Mustertafel.



Art.Nr.	Bezeichnung	Beschreibung	Gebinde	Stk.	Gewicht	Preis
1909016	Verputztafel Ortner Tonputz weiß	Mustertafel-Putzaufbau Ortner Tonputz weiß 0 - 0,5 und 0 - 1,2 mm	Stück	1	14,0 kg	44.70CHF
1909017	Verputztafel Ortner Tonputz natur	Mustertafel-Putzaufbau Ortner Tonputz natur 0 - 0,5 und 0 - 1,2 mm	Stück	1	14,0 kg	44.70CHF


Verputzaufbau

Auf GussSchamotte-, Kaminbau-, Grundofenbauplatte, Universalplatte 2.0 oder Schamotteezeugnissen.

① Glasfasergewebe





































② ORTNER Tonputz (als Armierung)

③ ORTNER Tonputz (als Endbeschichtung)



ORTNER Tonputz-Pigmente (auf Bestellung, keine Lagerware)

Der ORTNER Tonputz eignet sich auch ideal zum Einfärben mit Pigmenten. Einem 20 kg Sack (wir empfehlen ORTNER Tonputz natur zum Einfärben) können je nach gewünschter Farbintensität 100 g bis 1000 g Farbpigment beigemischt werden.

						100 g (0,5%)
						200 g (1%)
						400 g (2%)
						600 g (3%)
						800 g (4%)
						1000 g (5%)
Jade	Basalt	Feuerstein	Koralle	Terracotta	Sandstein	

Art.Nr.	Bezeichnung	Beschreibung	Gebinde	Stk.	Gewicht	Preis
1101017	Ortner Tonputz-Pigment Jade	1 kg Pigment für den Farbton Jade	Dose	1	1,0 kg	144.10CHF
1101018	Ortner Tonputz-Pigment Basalt	1 kg Pigment für den Farbton Basalt	Dose	1	1,0 kg	96.10CHF
1101019	Ortner Tonputz-Pigment Feuerstein	1 kg Pigment für den Farbton Feuerstein	Dose	1	1,0 kg	157.00CHF
1101020	Ortner Tonputz-Pigment Koralle	1 kg Pigment für den Farbton Koralle	Dose	1	1,0 kg	137.50CHF
1101021	Ortner Tonputz-Pigment Terracotta	1 kg Pigment für den Farbton Terracotta	Dose	1	1,0 kg	118.50CHF
1101022	Ortner Tonputz-Pigment Sandstein	1 kg Pigment für den Farbton Sandstein	Dose	1	1,0 kg	144.10CHF

* Bei der Verarbeitung von ORTNER Tonputz-Pigmenten kann es zu Farbabweichungen von den im ORTNER Inside Magazin, dem ORTNER Produktkatalog oder im Farbfächer dargestellten Farben kommen.

ORTNER Tonputz Anstrich Weiß (auf Bestellung, keine Lagerware)

Mit dem ORTNER Tonputz Anstrich Weiß können ORTNER Tonputz-Flächen ausgebessert und nachgestrichen werden. Er kann ebenso wie der ORTNER Tonputz mit den ORTNER Tonputz-Pigmenten eingefärbt werden.

Art.Nr.	Bezeichnung	Beschreibung	Gebinde	Stk.	Gewicht	Preis
1103990	Ortner Tonputz Anstrich Weiß	Anstrich für den Farbton Weiß, Tonputz geeignet	Kübel	1	2,0 kg	59.70CHF





Glattspachtelmasse



Anwendung:

Geeignet für sehr glatte Oberflächen aufgrund feinsten Körnung von max. 0,2 mm und als Untergrundvorbereitung für die finale Beschichtung mit Fresco.

Technische Daten

Größtkorn	0,2 mm
Wasserbedarf (von-bis)	58-62 %
Anwendungstemperatur max.	150 °C
Verbrauch pro mm Auftrag ca.	0,9 kg/m ² /mm
Auftragsstärke bis max.	2 mm
Verarbeitungszeit ca.	30 min.
Topfzeit ca.	75 min.
Einstellflüssigkeit oder Verzögerer	Nein
Farbe	weiß

Art.Nr.	Bezeichnung	Körnung	Gebinde	Stk.	Gewicht	Preis
1101006	Glattspachtelmasse	0 - 0,2 mm	Sack	1	10,0 kg	81.20CHF
			Palette	80		

Verputztafel Glattspachtelmasse



Anwendung:

Zur Veranschaulichung des Verputzaufbaus anhand einer Mustertafel.

Art.Nr.	Bezeichnung	Beschreibung	Gebinde	Stk.	Gewicht	Preis
1909011	Verputztafel Glattspachtelmasse	Mustertafel-Putzaufbau Putz-Glattspachtelmasse	Stück	1	14,0 kg	44.70CHF

Verputzaufbau

Auf GussSchamotte-, Kaminbau-, Grundofenbauplatte, Universalplatte 2.0 oder Schamotteerzeugnissen.

- ① Glasfasergewebe
- ② Haftmörtel oder Hafnermeister
- ③ Glattspachtelmasse (Körnung 0 - 0,2 mm)



Fresco



Anwendung:

Spachtelmasse für kreative Endbeschichtungen von Speicheröfen und weiteren wärmeführenden Wänden auf glattgespachtelten Untergründen.

Alle Fresco-Farben können beliebig gemischt werden.

Verarbeitung*:

Ausschließlich mit ORTNER Anmachflüssigkeit.

Technische Daten

Größtkorn	0,02 mm
Anwendungstemperatur max.	150°C
Verbrauch pro mm Auftrag	1,2 kg/m ²
Auftragsstärke bis max.	4 mm
Topfzeit ca.	15 min.

Farbe*	Art.Nr.	Bezeichnung	RAL-Beschreibung	Gebinde	Stk.	Gewicht	Preis
	1102001	Fresco Weiß	RAL 9003	Kübel	1	2,0 kg	56.00CHF
	1102005	Fresco Elfenbein	RAL 9010	Kübel	1	2,0 kg	56.00CHF
	1102026	Fresco Betongrau	RAL 7035	Kübel	1	2,0 kg	56.00CHF
	1102025	Fresco Schiefergrau	RAL 7004	Kübel	1	2,0 kg	56.00CHF
	1102024	Fresco Anthrazit	RAL 7005	Kübel	1	2,0 kg	56.00CHF
	1102004	Fresco Eierschale	RAL 1014	Kübel	1	2,0 kg	56.00CHF
	1102021	Fresco Grün 1	RAL 6019	Kübel	1	2,0 kg	56.00CHF
	1102007	Fresco Titanic (Grün 3)	RAL 6033	Kübel	1	2,0 kg	110.00CHF
	1102014	Fresco Grün 8	RAL 6017	Kübel	1	2,0 kg	110.00CHF
	1102022	Fresco Grün 6	RAL 6013	Kübel	1	2,0 kg	56.00CHF
	1102006	Fresco Inka Gelb (Gelb 1)	RAL 1018	Kübel	1	2,0 kg	110.00CHF
	1102012	Fresco Muschel (Orange 1)	RAL 1017	Kübel	1	2,0 kg	56.00CHF
	1102019	Fresco Orange 2	RAL 1034	Kübel	1	2,0 kg	56.00CHF
	1102013	Fresco Siena-Rot (Rot 1)	RAL 3013	Kübel	1	2,0 kg	56.00CHF
	1102017	Fresco Rot 4	RAL 3009	Kübel	1	2,0 kg	56.00CHF
	1102011	Fresco Dunkelbraun	RAL 8017	Kübel	1	2,0 kg	56.00CHF
	1102015	Fresco Blau 4	RAL 5015	Kübel	1	2,0 kg	110.00CHF
	1102020	Fresco Blau 1	RAL 5000	Kübel	1	2,0 kg	163.70CHF

* Bei der Verarbeitung von ORTNER Fresco-Farben kann es zu Farbabweichungen, von den im ORTNER Produktkatalog oder im Farbfächer dargestellten Farben, kommen.



Mörtel, Kleber, Putze



Farbe*	Art.Nr.	Bezeichnung	RAL-Beschreibung	Gebinde	Stk.	Gewicht	Preis
	1102003	Fresco Schieferbraun	RAL 8019	Kübel	1	2,0 kg	56.00CHF
	1102002	Fresco Schwarz	RAL 9004	Kübel	1	2,0 kg	56.00CHF

* Bei der Verarbeitung von ORTNER Fresco-Farben kann es zu Farbabweichungen, von den im ORTNER Produktkatalog oder im Farbfächer dargestellten Farben, kommen.

Zubehör - Fresco

Für die Verwendung von ORTNER Fresco Produkten wird das Fresco-Zubehör empfohlen:

Art.Nr.	Bezeichnung	Beschreibung	Gebinde	Stk.	Gewicht	Preis
1902001	Fresco Werkzeugset	Bestehend aus: ORTNER Kübel, Mauerpfanne Edelstahl, Spachtel breit, Spachtel schmal, Glättkelle Kunststoff, Glättkelle gezahnt 4 x 4, Fresco-Glätter, Rollerset, Strukturgummi groß, Strukturgummi klein, Strukturschwamm, Schwamm, Flächenstreicher, Schleifpapier, Reibbretter	Stück	1	5,0 kg	283.20CHF
1902019	Fresco Folie Betonoptik	PVC Hartfolie, transparent, Rollenware: b = 1200 mm, Stärke = 0,3 mm	lfm		0,5 kg	21.40CHF
1109010	Anmachflüssigkeit 1 l	1 Liter	Flasche	1	1,0 kg	17.80CHF
1109000	Anmachflüssigkeit 5 l	5 Liter	Kanister	1	5,0 kg	33.00CHF
1909006	Ausgusshilfe	für einen Kanister Anmachflüssigkeit	Stück	1	0,3 kg	8.10CHF
1909000	ORTNER Farbfächer	beinhaltet die Farben inkl. RAL-Code für Ortner-Fresco, ORTNER-Anstrich und Ortner-Fuge	Stück	1	1,2 kg	80.50CHF



Verputztafel Fresco-Design



Anwendung:


Zur Veranschaulichung des Verputzaufbaus anhand einer Mustertafel.

Art.Nr.	Bezeichnung	Beschreibung	Gebinde	Stk.	Gewicht	Preis
1909012	Verputztafel Fresco	Mustertafel-Putzaufbau Putz-Glattspachtel-Fresco	Stück	1	14,0 kg	44.70CHF

Verputzaufbau

Auf GussSchamotte-, Kaminbau-, oder Grundofenbauplatte empfohlen, jedoch auch auf Universalplatte 2.0 oder Schamotteerzeugnissen möglich.

- ① Glasfasergewebe
- ② Haftmörtel oder Hafnermeister
- ③ Glattspachtelmasse (Körnung 0 - 0,02 mm)
- ④ Fresco



Fresco Design

Das Besondere daran



Ausgehend von einer glatten Oberfläche können verschiedenste Strukturen (Stein-, Holz-, Rillenoptik und mehr) erstellt werden. Das ORTNER Fresco-Design ergibt grundsätzlich ein marmoriertes Farbbild. Eine finale Beschichtung mit der Anmachflüssigkeit erhöht die Abriebfestigkeit der Fläche, ist jedoch keine Oberflächenversiegelung.



ORTNER Fugenmasse

... so geht's!

Allgemeine Hinweise

- › Kachelflächen sind grundsätzlich mit Haftmörtel, Haftmörtel CREME oder Haftkleber vorzufugen bis zu einer einheitlichen Fugentiefe von 5 mm.
- › Untergrund trocken, staub- und fettfrei halten.
- › Ein Vornässen des Untergrundes ist nicht erforderlich.
So wenig Wasser als möglich einbringen.
- › Verarbeitungstemperaturen > 5 °C einhalten.
- › Kachelöfen und gemauerte Heizflächen stets vor dem Verfugen trocken heizen.
- › Mit „A“ gekennzeichnete Anstriche und Fugenmassen sind ausschließlich mit Anmachflüssigkeit anzurühren.

Eigenschaften

Speziell für den Kachelofenbau entwickelte Masse mit ausgeprägten Hafteigenschaften, besonderer Faserverstärkung und dauerhafter Elastizität. Zu allen ORTNER Anstrichen sind farblich abgestimmte Fugenmassen für beheizte Flächen erhältlich. Alle Fugenmassen sind – den vorgesehenen Anwendungsbereich betreffend – temperaturbeständig bis max. 150°C. Betreffend Anwendungsbereiche, die über den Kachelofenbau hinausgehen, bitten wir im Vorfeld um Kontaktaufnahme.

Zu Beachten

Vor dem Verfugen: Ofen vollständig trocken heizen (!), denn jeder Feuchtigkeitsrest im Ofen erzeugt beim ersten Heizvorgang Wasserdampf. Dieser entweicht dort, wo ihm der geringste Widerstand geboten wird. Bei keramischen Heizflächen ist dies die Fuge. Durch den Wasserdampf kann es in der Fuge zu Verfärbungen bzw. sogar zur Zerstörung der Fuge kommen.

Vorsicht beim Verfugen von Keramiken mit matten Oberflächen (z.B.: Craquelé)! Die Fugenmassen könnten nicht korrigierbare Verfärbungen verursachen. Deshalb den Farbton der Fugenmasse entsprechend der Glasur wählen.



Fugenmasse



Die ORTNER Fugenmasse besitzt ausgeprägte Hafteigenschaften und eine besondere Faserverstärkung.

Verarbeitung*:

Für dunkle Fugenmassen unbedingt die ORTNER Anmachflüssigkeit verwenden.

Gekennzeichnet im Produktkatalog mit "A".

Ansonsten kann sauberes Leitungswasser zum Mischen verwendet werden.

Technische Daten

Anwendungstemperatur max.	150°C
Fugenstärke bis max.	10 mm
Topfzeit ca.	25 min.

Farbe*	Art.Nr.	Bezeichnung	RAL-Beschreibung	Anmachflüssigkeit	Gebinde	Stk.	Gewicht	Preis
	1104910	Fuge Elfenbein, 2 kg	RAL 9010		Kübel	1	2,0 kg	33.00CHF
	1105910	Fuge Elfenbein, 4,5 kg	RAL 9010		Kübel	1	4,5 kg	74.90CHF
	1104100	Fuge Weiß, 2 kg	RAL 9016		Kübel	1	2,0 kg	33.00CHF
	1105100	Fuge Weiß, 4,5 kg	RAL 9016		Kübel	1	4,5 kg	74.90CHF
	1104220	Fuge Weiß-Grau, 2 kg	RAL 9002		Kübel	1	2,0 kg	33.00CHF
	1105220	Fuge Weiß-Grau, 4,5 kg	RAL 9002		Kübel	1	4,5 kg	74.90CHF
	1104270	Fuge Betongrau, 2 kg	RAL 7035	"A"	Kübel	1	2,0 kg	33.00CHF
	1104240	Fuge Hellgrau, 2 kg	RAL 7044		Kübel	1	2,0 kg	33.00CHF
	1105240	Fuge Hellgrau, 4,5 kg	RAL 7044		Kübel	1	4,5 kg	74.90CHF
	1104250	Fuge Schiefergrau, 2 kg	RAL 7004	"A"	Kübel	1	2,0 kg	33.00CHF
	1105250	Fuge Schiefergrau, 4,5 kg	RAL 7004	"A"	Kübel	1	4,5 kg	74.90CHF
	1104440	Fuge Mittelblau, 2 kg	RAL 7001	"A"	Kübel	1	2,0 kg	33.00CHF
	1104260	Fuge Dunkelgrau, 2 kg	RAL 7030	"A"	Kübel	1	2,0 kg	33.00CHF
	1105260	Fuge Dunkelgrau, 4,5 kg	RAL 7030	"A"	Kübel	1	4,5 kg	74.90CHF

* Bei der Verarbeitung von ORTNER Fugenmassen kann es zu Farbabweichungen, von den im ORTNER Produktkatalog oder im Farbfächer dargestellten Farben, kommen.



Mörtel, Kleber, Putze



Farbe*	Art.Nr.	Bezeichnung	RAL-Beschreibung	Anmach- flüssigkeit	Gebinde	Stk.	Gewicht	Preis
	1104490	Fuge Rustikblau, 2 kg	RAL 7023	"A"	Kübel	1	2,0 kg	33.00CHF
	1104280	Fuge Anthrazit, 2 kg	RAL 7005	"A"	Kübel	1	2,0 kg	33.00CHF
	1105280	Fuge Anthrazit, 4,5 kg	RAL 7005	"A"	Kübel	1	4,5 kg	74.90CHF
	1104420	Fuge Hellblau, 2 kg	RAL 5024		Kübel	1	2,0 kg	33.00CHF
	1104460	Fuge Dunkelblau, 2 kg	RAL 5014	"A"	Kübel	1	2,0 kg	33.00CHF
	1104098	Fuge Schwarzblau, 2 kg	RAL 7021	"A"	Kübel	1	2,0 kg	33.00CHF
	1104560	Fuge Türkis, 2 kg	RAL 6019		Kübel	1	2,0 kg	33.00CHF
	1104620	Fuge Lindgrün, 2 kg	RAL 6021		Kübel	1	2,0 kg	33.00CHF
	1104640	Fuge Moosgrün, 2 kg	RAL 6011	"A"	Kübel	1	2,0 kg	33.00CHF
	1105640	Fuge Moosgrün, 4,5 kg	RAL 6011	"A"	Kübel	1	4,5 kg	74.90CHF
	1104660	Fuge Dunkelgrün / Efeu, 2 kg	RAL 6013	"A"	Kübel	1	2,0 kg	33.00CHF
	1105660	Fuge Dunkelgrün / Efeu, 4,5 kg	RAL 6013	"A"	Kübel	1	4,5 kg	74.90CHF
	1104630	Fuge Capri, 2 kg	RAL 6000		Kübel	1	2,0 kg	33.00CHF
	1104920	Fuge Mohair / Weiß-Beige, 2 kg	RAL 1015		Kübel	1	2,0 kg	33.00CHF
	1105920	Fuge Mohair / Weiß-Beige, 4,5 kg	RAL 1015		Kübel	1	4,5 kg	74.90CHF

* Bei der Verarbeitung von ORTNER Fugenmassen kann es zu Farbabweichungen, von den im ORTNER Produktkatalog oder im Farbfächer dargestellten Farben, kommen.

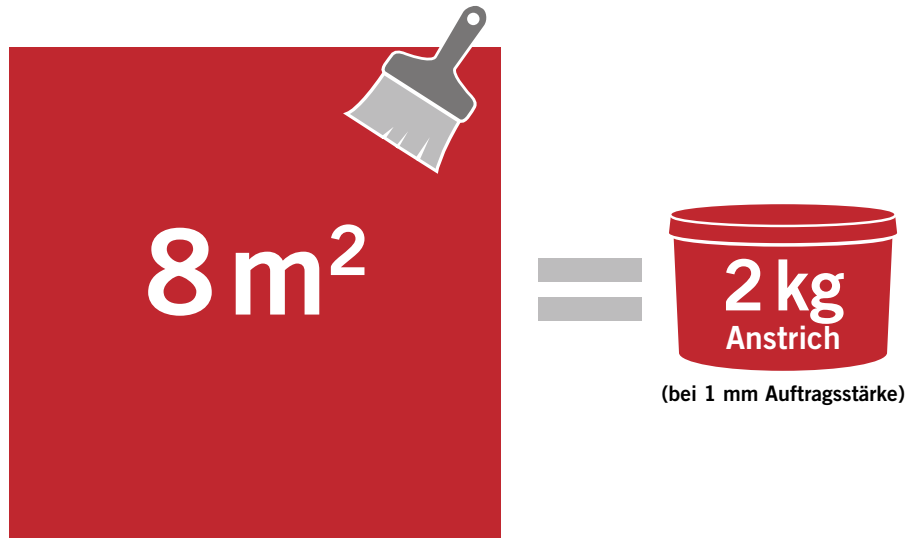
Farbe*	Art.Nr.	Bezeichnung	RAL-Beschreibung	Anmach- flüssigkeit	Gebinde	Stk.	Gewicht	Preis
	1104320	Fuge Eierschale / Birke, 2 kg	RAL 1014		Kübel	1	2,0 kg	33.00CHF
	1105320	Fuge Eierschale / Birke, 4,5 kg	RAL 1014		Kübel	1	4,5 kg	74.90CHF
	1104380	Fuge Ocker dunkel, 2 kg	RAL 1004	"A"	Kübel	1	2,0 kg	33.00CHF
	1105380	Fuge Ocker dunkel, 4,5 kg	RAL 1004	"A"	Kübel	1	4,5 kg	74.90CHF
	1104340	Fuge Haselnuss-Braun, 2 kg	RAL 1011	"A"	Kübel	1	2,0 kg	33.00CHF
	1105340	Fuge Haselnuss-Braun, 4,5 kg	RAL 1011	"A"	Kübel	1	4,5 kg	74.90CHF
	1104720	Fuge Terracotta hell, 2 kg	RAL 8023	"A"	Kübel	1	2,0 kg	33.00CHF
	1105720	Fuge Terracotta hell, 4,5 kg	RAL 8023	"A"	Kübel	1	4,5 kg	74.90CHF
	1104740	Fuge Terracotta, 2 kg	RAL 2013	"A"	Kübel	1	2,0 kg	33.00CHF
	1105740	Fuge Terracotta, 4,5 kg	RAL 2013	"A"	Kübel	1	4,5 kg	74.90CHF
	1104760	Fuge Terracotta dunkel / Rotbraun, 2 kg	RAL 8004	"A"	Kübel	1	2,0 kg	33.00CHF
	1105760	Fuge Terracotta dunkel / Rotbraun, 4,5 kg	RAL 8004	"A"	Kübel	1	4,5 kg	74.90CHF
	1104960	Fuge Brombeer dunkel / Rosadunkel, 2 kg	RAL 3012	"A"	Kübel	1	2,0 kg	33.00CHF
	1104980	Fuge Dunkelrot, 2 kg	RAL 3013	"A"	Kübel	1	2,0 kg	33.00CHF
	1104360	Fuge Dunkelbraun, 2 kg	RAL 8025	"A"	Kübel	1	2,0 kg	33.00CHF
	1105360	Fuge Dunkelbraun, 4,5 kg	RAL 8025	"A"	Kübel	1	4,5 kg	74.90CHF
	1104097	Fuge Schwarzrot / Basalt, 2 kg	RAL 8017	"A"	Kübel	1	2,0 kg	33.00CHF
	1105097	Fuge Schwarzrot / Basalt, 4,5 kg	RAL 8017	"A"	Kübel	1	4,5 kg	74.90CHF
	1104000	Fuge Schwarz, 2 kg	RAL 9004	"A"	Kübel	1	2,0 kg	33.00CHF
	1105000	Fuge Schwarz, 4,5 kg	RAL 9004	"A"	Kübel	1	4,5 kg	74.90CHF

* Bei der Verarbeitung von ORTNER Fugenmassen kann es zu Farbabweichungen, von den im ORTNER Produktkatalog oder im Farbfächer dargestellten Farben, kommen.





Der ORTNER Anstrich



Anwendung

So wirds gemacht



1 Boden und Keramik vor Beginn der Arbeiten unbedingt abdecken.



2 Trockenmasse von Hand durchmischen.




3 Mit dem Rührwerksmischer in sauberes Leitungswasser (ca. 0,9–1,3 l je nach Nuance auf 1 kg Trockenmasse) bzw. bei gegebener Kennzeichnung mit ORTNER Anmachflüssigkeit einrühren.



4 Masse sehr intensiv durchmischen.



5 Angerührte Masse 10–15 Minuten stehen lassen und erneut durchrühren. Die fertige Anstrichmasse soll eine zähflüssige Konsistenz haben.



6 Anstrich gleichmäßig auftragen. Gegebenenfalls Fläche nach dem ersten Auftrag kurz antrocknen lassen (keinesfalls austrocknen lassen) und nochmals streichen.

Zu allen ORTNER Anstrichen sind farblich abgestimmte Fugenmassen für beheizte Flächen erhältlich. Alle Anstriche sind temperaturbeständig bis max. 100 °C und können beliebig erneuert werden. Betreffend Anwendungsbereiche, die über den Kachelofenbau hinausgehen, bitten wir im Vorfeld um Kontaktaufnahme.

Vor dem Anstrich: Ofen vollständig trocken heizen! Denn jeder Feuchtigkeitsrest im Ofen erzeugt beim ersten Heizvorgang Wasserdampf. Dieser entweicht dort, wo ihm der geringste Widerstand geboten wird. Durch den Wasserdampf kann es zu Verfärbungen des Anstrichs kommen.

Anstrich



Der ORTNER Anstrich ist für verputzte und wärmeführende Oberflächen geeignet und zeichnet sich besonders durch seine risseüberbrückende Eigenschaft aus.

Verarbeitung*:

Zweimaliger Anstrich ist erforderlich.

Nähere Informationen siehe auf Seite 204. Für dunkle Anstriche unbedingt die ORTNER Anmachflüssigkeit verwenden. Gekennzeichnet im Produktkatalog mit "A".

Ansonsten kann sauberes Leitungswasser zum Mischen verwendet werden.

Technische Daten

Wasserbedarf bzw. Anmachflüssigkeit	0,9-1,3 l/kg
Anwendungstemperatur max.	100 °C
Verbrauch pro mm Auftrag ca.	0,25 kg/m ²
Topfzeit ca.	50 min. variiert nach Farbton

Farbe*	Art.Nr.	Bezeichnung	RAL-Beschreibung	Anmachflüssigkeit	Gebinde	Stk.	Gewicht	Preis
	1103910	Anstrich Elfenbein	RAL 9010		Kübel	1	2,0 kg	59.70CHF
	1103100	Anstrich Weiß	RAL 9016		Kübel	1	2,0 kg	59.70CHF
	1103220	Anstrich Weiß-Grau	RAL 9002		Kübel	1	2,0 kg	59.70CHF
	1103270	Anstrich Betongrau	RAL 7035	"A"	Kübel	1	2,0 kg	59.70CHF
	1103240	Anstrich Hellgrau	RAL 7044		Kübel	1	2,0 kg	59.70CHF
	1103250	Anstrich Schiefergrau	RAL 7004	"A"	Kübel	1	2,0 kg	59.70CHF
	1103260	Anstrich Dunkelgrau	RAL 7030	"A"	Kübel	1	2,0 kg	59.70CHF
	1103920	Anstrich Mohair / Weiß-Beige	RAL 1015		Kübel	1	2,0 kg	59.70CHF
	1103320	Anstrich Eierschale / Birke	RAL 1014		Kübel	1	2,0 kg	59.70CHF
	1103720	Anstrich Terracotta hell	RAL 8023	"A"	Kübel	1	2,0 kg	59.70CHF
	1103980	Anstrich Dunkelrot	RAL 3013	"A"	Kübel	1	2,0 kg	59.70CHF

* Bei der Verarbeitung von ORTNER Anstrich kann es zu Farbabweichungen, von den im ORTNER Produktkatalog oder im Farbfächer dargestellten Farben, kommen.


Zubehör - Anstrich und Fugenmasse

Zur Verwendung von ORTNER Anstrich und Fugenmasse wird folgendes Zubehör empfohlen:

Art.Nr.	Bezeichnung	Beschreibung	Gebinde	Stk.	Gewicht	Preis
1109010	Anmachflüssigkeit 1 l	1 Liter	Flasche	1	1,0 kg	17.80CHF
1109000	Anmachflüssigkeit 5 l	5 Liter	Kanister	1	5,0 kg	33.00CHF
1909006	Ausgusshilfe	für einen Kanister Anmachflüssigkeit	Stück	1	0,3 kg	8.10CHF
1902008	Rollerset	2 Walzen inkl. Griff + Wanne	Stück	1	0,2 kg	7.20CHF
1909000	ORTNER Farbfächer	beinhaltet die Farben inkl. RAL-Code für Ortner-Fresco, ORTNER-Anstrich und Ortner-Fuge	Stück	1	1,2 kg	80.50CHF



Werkzeuge & Hilfsmittel



Alles aus einer Hand

Seit mehr als 30 Jahren ist die ORTNER GmbH erfahrener Produzent von Produkten rund um den Ofenbau. Um unseren Hafner*innen jedoch besten Service zu bieten, erhalten Sie bei uns nicht nur Mörtel, Kleber, Putze und Feuerräume sondern alles was Sie für den Bau eines kompletten Speicherofens benötigen.

Wir achten auf Qualität

Auch bei unseren Lieferanten

Nach jahrelanger Entwicklungsarbeit wurde die ORTNER Produktgruppe mit einem Qualitätssiegel gleichgesetzt. „ORTNER Inside“ steht mittlerweile nicht mehr nur bei den österreichischen Hafner*innen hoch im Kurs. Aber wir achten nicht nur bei unseren Eigenproduktionen auf beste Qualität, sondern auch bei den Zubehörprodukten.

So ist zum Beispiel ein Qualitätsmerkmal unseres Rauchrohrsortiments, dass der Lack bereits bei der Herstellung mit einer hohen Temperatur eingebrannt wird, und so eine Geruchs- und Rauchentwicklung auch seitens der Rohre vermindert wird.





 **ortner**
Von Hafnern - Für Hafner.

Werkzeuge & Hilfsmittel

	Seite
Rauchrohre	208 - 210
Doppelwandfutter	209
Kragkonsole	210
Hafnerdraht	210
Vollflexibles Aluminiumrohr	211
Schlauchschellen & Seilzugklappen	211
Reinaluminiumband	211
Maurerpfanne Edelstahl	212
Spachtel, Kellen & Glätter	212
Reibbretter, Strukturgummis	212
Schwämme & Flächenstreicher	212
Schleifpapier	212
Rollerset	212
Ausgushilfe & Kübel	212
Fresco Werkzeugset	212
Werkzeugbox	213
Plattenbrecher	213
GussSchamotte Schrauben	213
Senker Hartmetall & Spezialbohrer	213
Putzubehör	213
ORTNER Anzünder	213
Verputztafeln	213





Rauchrohre, Stärke 2 mm, eingezogen

Art.Nr.	Bezeichnung	Beschreibung	Gebinde	Stk.	Gewicht	Preis
1700000	Rauchrohr Ø 120 - 250 mm	Ø 120 mm, Stärke 2 mm, L 250 mm	Stück	1	1,3 kg	36.40CHF
1700001	Rauchrohr Ø 120 - 500 mm	Ø 120 mm, Stärke 2 mm, L 500 mm	Stück	1	3,4 kg	54.70CHF
1700002	Rauchrohr Ø 120 - 1000 mm	Ø 120 mm, Stärke 2 mm, L 1000 mm	Stück	1	7,0 kg	91.80CHF
1700003	Rauchrohr Ø 160 - 250 mm	Ø 160 mm, Stärke 2 mm, L 250 mm	Stück	1	2,0 kg	39.60CHF
1700004	Rauchrohr Ø 160 - 500 mm	Ø 160 mm, Stärke 2 mm, L 500 mm	Stück	1	3,9 kg	58.80CHF
1700005	Rauchrohr Ø 160 - 1000 mm	Ø 160 mm, Stärke 2 mm, L 1000 mm	Stück	1	8,0 kg	100.80CHF
1700006	Rauchrohr Ø 180 - 250 mm	Ø 180 mm, Stärke 2 mm, L 250 mm	Stück	1	2,2 kg	42.40CHF
1700007	Rauchrohr Ø 180 - 500 mm	Ø 180 mm, Stärke 2 mm, L 500 mm	Stück	1	4,4 kg	63.60CHF
1700008	Rauchrohr Ø 180 - 1000 mm	Ø 180 mm, Stärke 2 mm, L 1000 mm	Stück	1	9,0 kg	105.80CHF

Rauchrohrknie, Stärke 2 mm, eingezogen



Art.Nr.	Bezeichnung	Beschreibung	Gebinde	Stk.	Gewicht	Preis
1701000	Rauchrohrknie 45°, Ø 120 mm	Ø 120 mm, Stärke 2 mm, 0-45° drehbar	Stück	1	1,7 kg	83.30CHF
1701001	Rauchrohrknie 45°, Ø 160 mm	Ø 160 mm, Stärke 2 mm, 0-45° drehbar	Stück	1	1,9 kg	87.80CHF
1701002	Rauchrohrknie 45°, Ø 180 mm	Ø 180 mm, Stärke 2 mm, 0-45° drehbar	Stück	1	2,1 kg	91.10CHF
1701010	Rauchrohrknie 90°, Ø 120 mm	Ø 120 mm, Stärke 2 mm, 0-90° drehbar	Stück	1	1,7 kg	83.30CHF
1701011	Rauchrohrknie 90°, Ø 160 mm	Ø 160 mm, Stärke 2 mm, 0-90° drehbar	Stück	1	1,9 kg	87.80CHF
1701012	Rauchrohrknie 90°, Ø 180 mm	Ø 180 mm, Stärke 2 mm, 0-90° drehbar	Stück	1	3,3 kg	91.10CHF

Rauchrohr Multibogen, Stärke 2 mm, eingezogen



Art.Nr.	Bezeichnung	Beschreibung	Gebinde	Stk.	Gewicht	Preis
1702000	Rauchrohr Multibogen Ø 120 mm	Ø 120 mm, Stärke 2mm, 4-teilig, L 400 mm	Stück	1	4,0 kg	116.90CHF
1702001	Rauchrohr Multibogen Ø 160 mm	Ø 160 mm, Stärke 2mm, 4-teilig, L 460 mm	Stück	1	4,1 kg	125.70CHF
1702002	Rauchrohr Multibogen Ø 180 mm	Ø 180 mm, Stärke 2mm, 4-teilig, L 480 mm	Stück	1	5,0 kg	133.10CHF

Rauchrohr T-Stück, Stärke 2 mm, eingezogen



Art.Nr.	Bezeichnung	Beschreibung	Gebinde	Stk.	Gewicht	Preis
1703000	Rauchrohr T-Stück Ø 120 mm	Ø 120 mm, Stärke 2 mm	Stück	1	3,5 kg	194.60CHF
1703001	Rauchrohr T-Stück Ø 160 mm	Ø 160 mm, Stärke 2 mm	Stück	1	4,0 kg	205.20CHF
1703002	Rauchrohr T-Stück Ø 180 mm	Ø 180 mm, Stärke 2 mm	Stück	1	4,0 kg	215.90CHF

Doppelwandfutter



Art.Nr.	Bezeichnung	Beschreibung	Gebinde	Stk.	Gewicht	Preis
1703010	Doppelwandfutter Ø 120 mm	Ø 120 mm	Stück	1	1,0 kg	109.60CHF
1703011	Doppelwandfutter Ø 160 mm	Ø 160 mm	Stück	1	1,5 kg	109.60CHF
1703012	Doppelwandfutter Ø 180 mm	Ø 180 mm	Stück	1	1,5 kg	109.60CHF





Rauchrohrbride, Stärke 2 mm



Art.Nr.	Bezeichnung	Beschreibung	Gebinde	Stk.	Gewicht	Preis
1704000	Rauchrohrbride Ø 120 mm	Ø 120 mm, Stärke 2 mm	Stück	1	1,4 kg	34.60CHF
1704001	Rauchrohrbride Ø 160 mm	Ø 160 mm, Stärke 2 mm	Stück	1	1,7 kg	36.90CHF
1704002	Rauchrohrbride Ø 180 mm	Ø 180 mm, Stärke 2 mm	Stück	1	2,0 kg	38.70CHF

Rauchrohrreduzierung, Stärke 2 mm, eingezogen



Art.Nr.	Bezeichnung	Beschreibung	Gebinde	Stk.	Gewicht	Preis
1704050	Rauchrohrreduzierung Ø 180 - Ø 160 mm	Von Ø 180 auf Ø 160 mm reduziert	Stück	1	1,7 kg	142.10CHF
1704051	Rauchrohrreduzierung Ø 200 - Ø 180 mm	Von Ø 200 auf Ø 180 mm reduziert	Stück	1	1,9 kg	157.70CHF

Hochtemperatur Rauchrohr, eingezogen



Art.Nr.	Bezeichnung	Beschreibung	Gebinde	Stk.	Gewicht	Preis
1705000	Hochtemperatur Rauchrohr Ø 160 mm	Ø 160 mm, Länge 250 mm	Stück	1	1,95 kg	259.00CHF
1705001	Hochtemperatur Rauchrohr Ø 180 mm	Ø 180 mm, Länge 250 mm	Stück	1	2,2 kg	302.10CHF

Kragkonsole



Art.Nr.	Bezeichnung	Beschreibung	Gebinde	Stk.	Gewicht	Preis
1706090	Kragkonsole	Auskragung 400 mm, Höhe 250 - 550 mm, max. zul. Belastung 100 kg	Stück	1	5,0 kg	205.90CHF

Hafnerdraht (geglüht)



Art.Nr.	Bezeichnung	Beschreibung	Gebinde	Stk.	Gewicht	Preis
1706092	Hafnerdraht	geglüht in Stangen, 1 Bund ca. 168 Stk. á 1,2 m = 201,6 m	Bund	1	10,0 kg	104.30CHF

Vollflexibles Aluminiumrohr



Art.Nr.	Bezeichnung	Beschreibung	Gebinde	Stk.	Gewicht	Preis
1706005	Vollflexibles Aluminiumrohr Ø 100 mm	NW 102 mm, 3 m ausgezogene Länge	Stück	1	0,5 kg	31.80CHF
1706006	Vollflexibles Aluminiumrohr Ø 125 mm	NW 127 mm, 3 m ausgezogene Länge	Stück	1	0,5 kg	41.70CHF
1706007	Vollflexibles Aluminiumrohr Ø 150 mm	NW 152 mm, 3 m ausgezogene Länge	Stück	1	1,0 kg	50.10CHF
1706009	Vollflexibles Aluminiumrohr Ø 180 mm	NW 180 mm, 3 m ausgezogene Länge	Stück	1	1,2 kg	59.30CHF

Schlauchschellen



Art.Nr.	Bezeichnung	Beschreibung	Gebinde	Stk.	Gewicht	Preis
1706010	Schlauchschelle für Ø 100 mm	Ø 87 – 112 mm	Stück	1	0,3 kg	7.90CHF
1706011	Schlauchschelle für Ø 125 mm	Ø 120 – 140 mm	Stück	1	0,3 kg	11.70CHF
1706012	Schlauchschelle für Ø 150 mm	Ø 130 – 165 mm	Stück	1	0,3 kg	10.40CHF
1706015	Schlauchschelle für Ø 180 mm	Ø 175 - 205 mm	Stück	1	0,3 kg	16.80CHF

Seilzugklappen*



Art.Nr.	Bezeichnung	Beschreibung	Gebinde	Stk.	Gewicht	Preis
1706050	Seilzugklappe Ø 150 mm	Seilzuglänge 1.600 mm, Ø 150 mm, hitzefest bis 180 °C	Stück	1	1,0 kg	319.20CHF
1706052	Seilzugklappe Ø 200 mm	Seilzuglänge 1.600 mm, Ø 200 mm, hitzefest bis 180 °C	Stück	1	1,1 kg	319.20CHF

* Auslaufartikel: Erhältlich solange der Vorrat reicht.

Reinaluminiumband
























Art.Nr.	Bezeichnung	Beschreibung	Gebinde	Stk.	Gewicht	Preis
1706097	Reinaluminiumband	75 mm breit 50 lfm., beständig bis 80°C	Rolle	1	0,5 kg	35.50CHF



Werkzeuge & Hilfsmittel




	Art.Nr.	Bezeichnung	Beschreibung	Gebinde	Stk.	Gewicht	Preis
	1902000	Maurerpfanne Edelstahl	Ø 180 mm, Edelstahl, "Das Original"	Stück	1	0,32 kg	36.40CHF
	1902003	Spachtel breit	Rostfrei 50 mm	Stück	1	0,12 kg	10.40CHF
	1902004	Spachtel schmal	Rostfrei 40 mm	Stück	1	0,1 kg	5.50CHF
	1902005	Glättkelle Kunststoff	Kunststoff 280 x 140 mm	Stück	1	0,2 kg	9.90CHF
	1902006	Glättkelle gezahnt 4 x 4	Rostfrei 280 x 140 mm, gezahnt 4 x 4 mm	Stück	1	0,32 kg	20.30CHF
	1902007	Fresco Glätter	200 x 80 mm	Stück	1	0,2 kg	31.60CHF
	1902018	Fresco Glätter Kunststoff	transparenter Kunststoffglätter, 200 x 80 mm	Stück	1	0,225 kg	38.30CHF
	1902015	Reibbrett grob	280 x 140 mm	Stück	1	0,3 kg	18.50CHF
	1902016	Reibbrett fein	280 x 140 mm	Stück	1	0,33 kg	18.50CHF
	1902017	Reibbrett spezial	Styropor	Stück	1	0,01 kg	6.00CHF
	1902009	Fresco Strukturgummi groß	Breite 150 mm	Stück	1	0,15 kg	25.40CHF
	1902010	Fresco Strukturgummi klein	Breite 100 mm	Stück	1	0,06 kg	23.80CHF
	1902011	Strukturschwamm	Ca. 140 mm	Stück	1	0,01 kg	19.20CHF
	1902012	ORTNER Schwamm	130 x 90 x 60 mm	Stück	1	0,05 kg	3.20CHF
	1902013	Flächenstreicher oval	Holzgriff 135 x 55 mm	Stück	1	0,24 kg	48.00CHF
	1902014	Schleifpapier K360	Körnung 360	Stück	1	0,01 kg	0.90CHF
	1902008	Rollerset	2 Walzen inkl. Griff + Wanne	Stück	1	0,2 kg	7.20CHF
	1909006	Ausgusshilfe	für einen Kanister Anmachflüssigkeit	Stück	1	0,3 kg	8.10CHF
	1909005	ORTNER Kübel 20l	mit Deckel, h = 320 mm, Ø = 340 mm, für 20 Liter	Stück	1	0,75 kg	5.30CHF
	1909014	ORTNER Kübel 10l	mit Deckel, h = 270 mm, Ø = 270 mm, für 10 Liter	Stück	1	0,35 kg	2.50CHF
	1902001	Fresco Werkzeugset	Bestehend aus: ORTNER Kübel, Maurerpfanne Edelstahl, Spachtel breit, Spachtel schmal, Glättkelle Kunststoff, Glättkelle gezahnt 4 x 4, Fresco- Glätter, Rollerset, Strukturgummi groß, Strukturgummi klein, Strukturschwamm, Schwamm, Flächenstreicher, Schleif- papier, Reibbretter	Stück	1	5,0 kg	283.20CHF

Art.Nr.	Bezeichnung	Beschreibung	Gebinde	Stk.	Gewicht	Preis
1902019	Fresco Folie Betonoptik	PVC Hartfolie, transparent, Rollenware: b = 1200 mm, Stärke = 0,3 mm	lfm		0,5 kg	21.40CHF
1903007	Werkzeugbox	Mobile Arbeitsstation FatMax 549 x 413 x 733 mm	Stück	1	10,0 kg	422.30CHF
1903001	Plattenbrecher	Schnittlänge 510 mm, Schnitthöhe 70 mm, schwarz	Stück	1	55,0 kg	1363.80CHF
1903004	GussSchamotte Schrauben	TN 55 mm	Packung	1	1,3 kg	31.40CHF
1903008	Universalplatte 2.0 Schrauben	3,9 x 35 mm	Packung	1	1,0 kg	31.40CHF
1903005	Senker Hartmetall	für ORTNER Spezialbohrer 3,5 x 90 mm inkl. Inbusschlüssel	Stück	1	0,03 kg	47.70CHF
1903006	Spezialbohrer	10 Stück, 3,5 x 90 mm	Packung	10	0,1 kg	30.70CHF
1909002	Putzzubehör für KAM	Ø 300 mm Bürstenkopf, Stangenlänge = 1500 mm	Stück	1	0,3 kg	177.60CHF
1909013	Putzzubehör für KMS	Ø 200 mm Bürstenkopf, l = 2500 mm Fieberglastange	Stück	1	0,2 kg	128.70CHF
1909003	ORTNER Anzünder kl.	12 Streifen	Packung	1	0,24 kg	12.00CHF
1909004	ORTNER Anzünder gr.	100 Streifen	Packung	1	1,7 kg	55.80CHF
1909018	Scheibenreinigungsschwamm	Stahlwollefasern auf feinporigem Schwamm, 100 x 70 x 30 mm	Stück	1	0,1 kg	8.30CHF
1909007	Verputztafel Modellierputz	Mustertafel-Putzaufbau Modellierputz 0 - 0,5 und 0 - 1 mm	Stück	1	14,0 kg	44.70CHF
1909008	Verputztafel Kachelofenverputz	Mustertafel-Putzaufbau Kachelofenverputz 0 - 0,5 und 0 - 1 mm	Stück	1	14,0 kg	44.70CHF
1909009	Verputztafel Diamantputz	Mustertafel-Putzaufbau Diamantputz 0 - 0,5 und 0 - 1 mm	Stück	1	14,0 kg	44.70CHF
1909010	Verputztafel Haftmörtel CREME	Mustertafel-Putzaufbau Haftmörtel CREME	Stück	1	14,0 kg	44.70CHF
1909011	Verputztafel Glattspachtel	Mustertafel-Putzaufbau Putz-Glattspachtelmasse	Stück	1	14,0 kg	44.70CHF
1909012	Verputztafel Fresco	Mustertafel-Putzaufbau Putz-Glattspachtel-Fresco	Stück	1	14,0 kg	44.70CHF
1909015	Verputztafel Hafnermeister	Mustertafel-Putzaufbau Hafnermeister	Stück	1	14,0 kg	44.70CHF
1909016	Verputztafel Ortner Tonputz weiß	Mustertafel-Putzaufbau Ortner Tonputz weiß 0 - 0,5 und 0 - 1,2 mm	Stück	1	14,0 kg	44.70CHF
1909017	Verputztafel Ortner Tonputz natur	Mustertafel-Putzaufbau Ortner Tonputz natur 0 - 0,5 und 0 - 1,2 mm	Stück	1	14,0 kg	44.70CHF



Kochen erleben



Die ORTNER Holzbackofen-Modelle

Die Produktlinie der ORTNER GmbH repräsentiert eine besondere Form von Holzbacköfen. Das Innenleben besteht aus dem ORTNER Feuerbeton. Dieses Material ist ausgerichtet, um sehr hohen Temperaturen standzuhalten und diese auch effizient und gleichmäßig zu speichern. Zudem ist die Lebensmittelverträglichkeit des Materials gewährleistet. Die Geometrie des Ofens dient zusätzlich der optimalen Wärmeverteilung und eignet sich hervorragend zum Backen von Brot und Pizza. Die Backöfen sind für den Innen- und Außenbereich vorgesehen und stehen in fünf verschiedenen großen Modellen zur Verfügung.



Kennen Sie schon unser neues „Kochen erleben“ Magazin? QR-Code jetzt scannen und kostenlose Exemplare für Sie und Ihre Kunden anfordern.



Die neue Dimension des Genießens ... mit ORTNER Holzbacköfen.






Holzbackofen

	Seite
Modell 0	216
Modell 1	217
Modell 2	218
Modell 3	219
Modell 4	220
Zubehör	221





Holzbackofen Modell 0

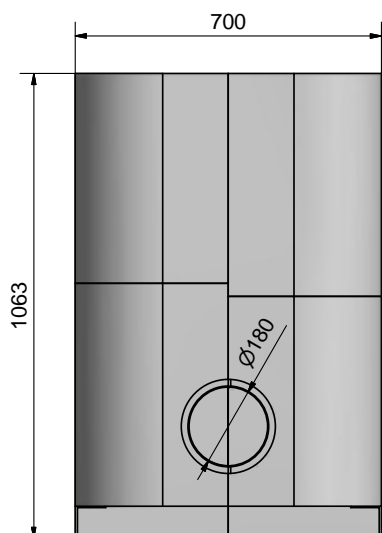
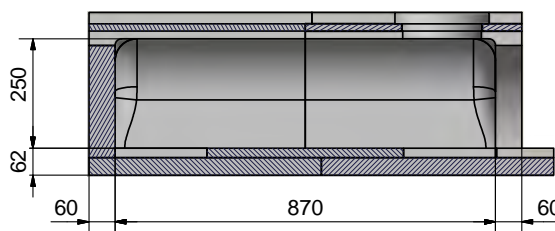
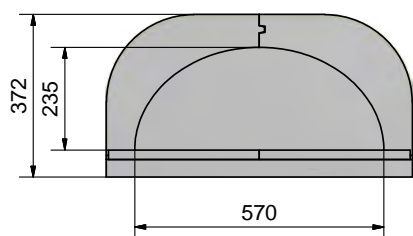


Technische Daten

Länge	106 cm
Breite	70 cm
Höhe	37 cm
Backraumfläche	50,4 dm ²
Gewicht	235 kg

Art.Nr.	Bezeichnung	Beschreibung	Gebinde	Stk.	Gewicht	Preis
1500000	Holzbackofen Modell 0	Backraumfläche 50,4 dm ² , Länge 1060 mm x Breite 700 mm x Höhe 370 mm	Stück	1	235 kg	2077.60CHF

Maße




Beim ORTNER Holzbackofen-Modell 0 benötigt man pro Abbrand **ca. 7–8 kg Buchenholz**.

Pro Backvorgang sind **ca. 10 kg Brot** möglich.



Maße in mm

Holzbackofen Modell 1

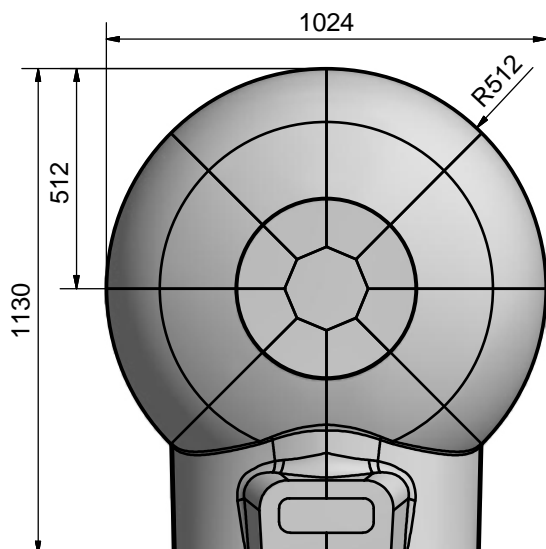
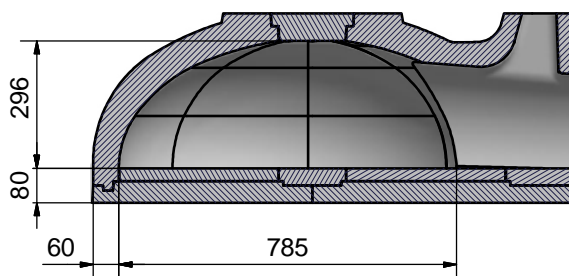
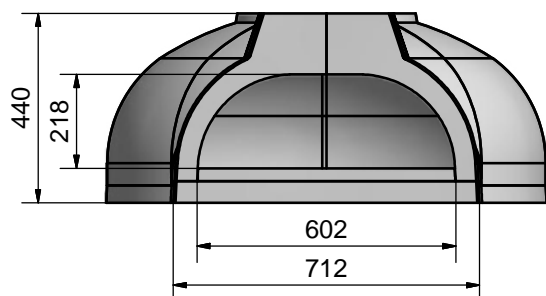


Technische Daten

Durchmesser Backraum	90 cm
Äußerer Durchmesser	102 cm
Backrauminnenfläche	63,2 dm ²
Einschubfläche	12,1 dm ²
Gewicht	310 kg

Art.Nr.	Bezeichnung	Beschreibung	Gebinde	Stk.	Gewicht	Preis
1500001	Holzbackofen Modell 1	Backraumfläche 63,2 dm ² , außen Ø 1020 mm	Stück	1	310 kg	3907.50CHF

Maße




Beim ORTNER Holzbackofen-Modell 1 benötigt man pro Abbrand **ca. 8-9 kg Buchenholz**.




Pro Backvorgang sind **ca. 12 kg Brot** möglich.



Maße in mm



Holzbackofen Modell 2

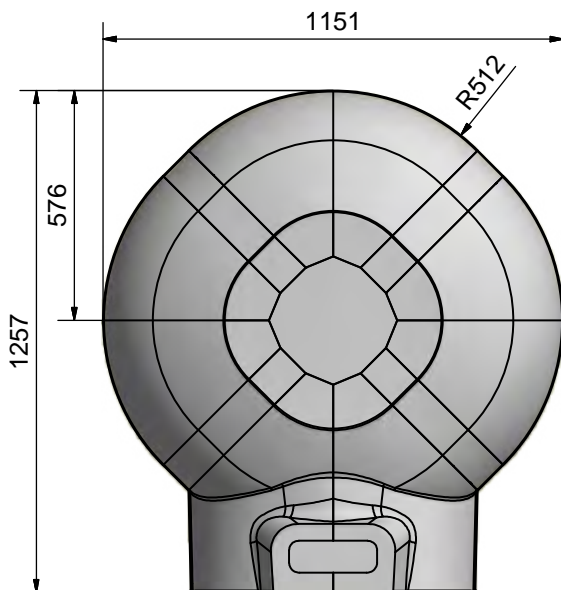
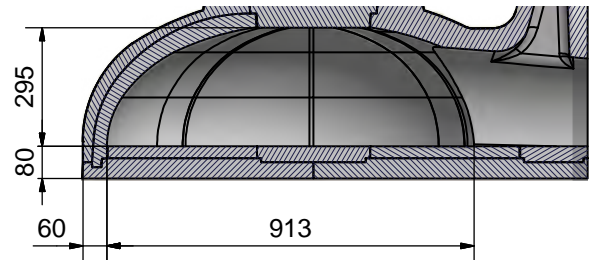
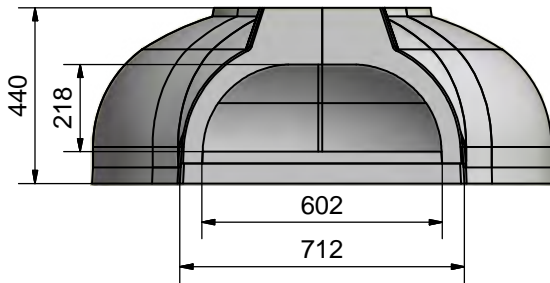


Technische Daten

Durchmesser Backraum	102 cm
Äußerer Durchmesser	115 cm
Backrauminnenfläche	80,1 dm ²
Einschubfläche	12,1 dm ²
Gewicht	370 kg

Art.Nr.	Bezeichnung	Beschreibung	Gebinde	Stk.	Gewicht	Preis
1500002	Holzbackofen Modell 2	Backraumfläche 80,1 dm ² , außen Ø 1150 mm	Stück	1	370 kg	4562.60CHF

Maße



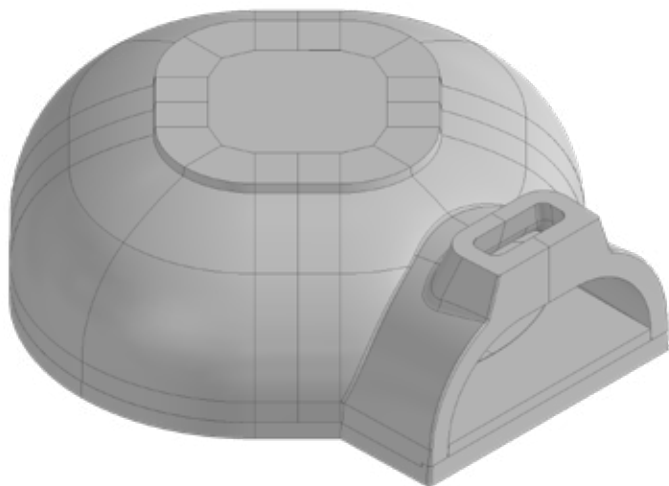
Beim ORTNER Holzbackofen-Modell 2 benötigt man pro Abbrand **ca. 10–12 kg Buchenholz**.

Pro Backvorgang sind **ca. 16 kg Brot** möglich.



Maße in mm

Holzbackofen Modell 3

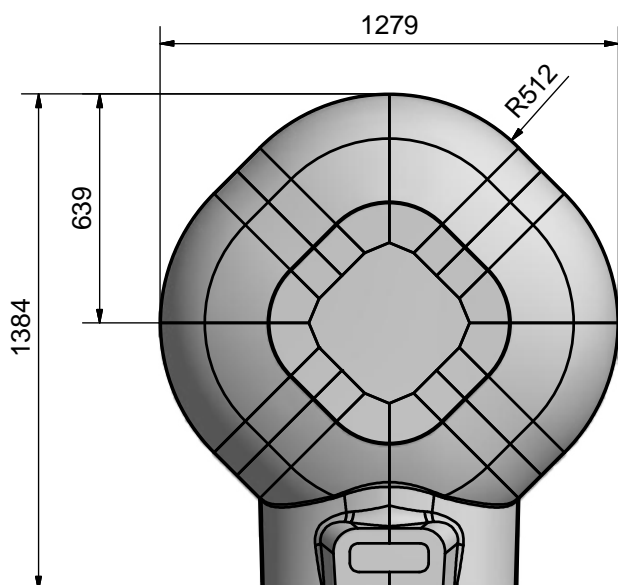
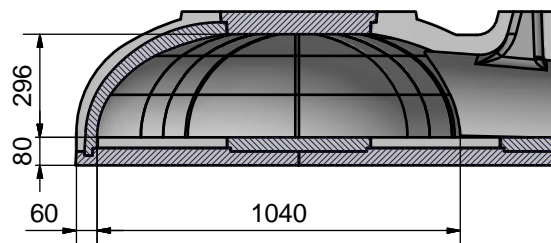
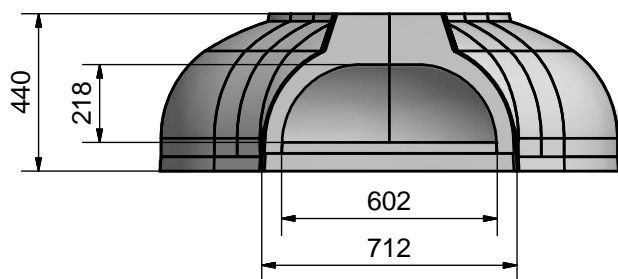


Technische Daten

Durchmesser Backraum	115 cm
Äußerer Durchmesser	128 cm
Backrauminnenfläche	98,7 dm ²
Einschubfläche	12,1 dm ²
Gewicht	435 kg

Art.Nr.	Bezeichnung	Beschreibung	Gebinde	Stk.	Gewicht	Preis
1500003	Holzbackofen Modell 3	Backraumfläche 98,7 dm ² , außen Ø 1280 mm	Stück	1	435 kg	5308.40CHF

Maße



Beim ORTNER Holzbackofen-Modell 3 benötigt man pro Abbrand **ca. 12-14 kg Buchenholz**.



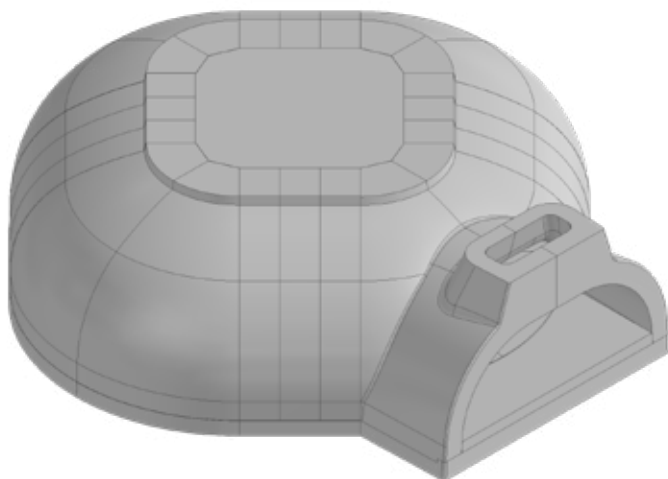
Pro Backvorgang sind **ca. 20 kg Brot** möglich.



Maße in mm



Holzbackofen Modell 4

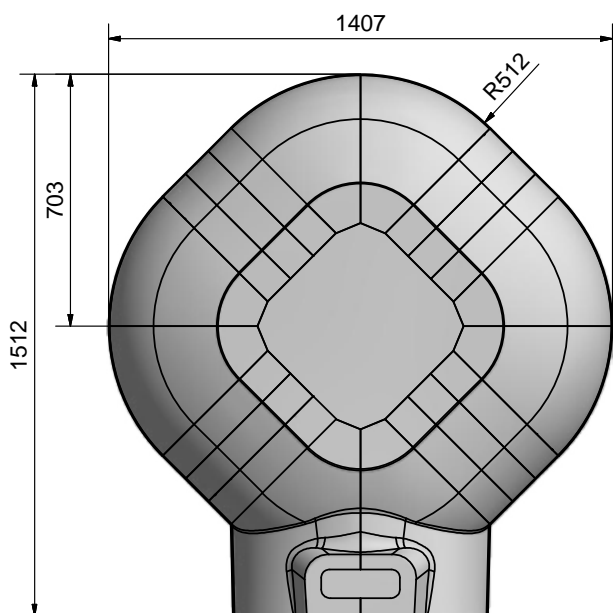
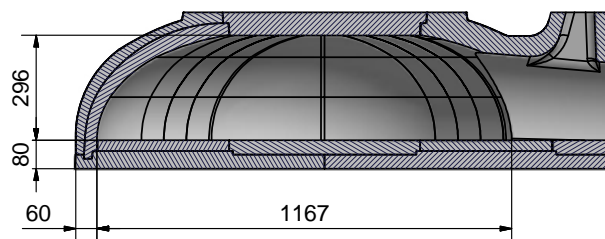
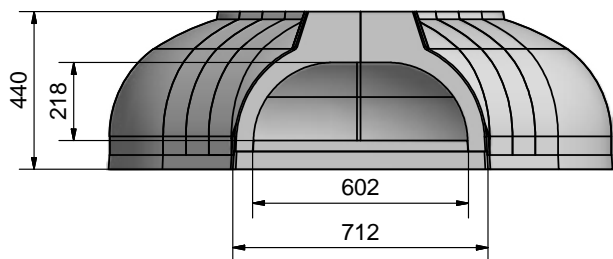


Technische Daten

Durchmesser Backraum	128 cm
Äußerer Durchmesser	140 cm
Backrauminnenfläche	118,8 dm ²
Einschubfläche	12,1 dm ²
Gewicht	510 kg

Art.Nr.	Bezeichnung	Beschreibung	Gebinde	Stk.	Gewicht	Preis
1500004	Holzbackofen Modell 4	Backraumfläche 118,8 dm ² , außen Ø 1400 mm	Stück	1	510 kg	6059.60CHF

Maße










Beim ORTNER Holzbackofen-Modell 4 benötigt man pro Abbrand **ca. 14–20 kg Buchenholz**.

Pro Backvorgang sind **ca. 25 kg Brot** möglich.



Maße in mm

Zubehör zum ORTNER Holzbackofen

	Art.Nr.	Bezeichnung	Beschreibung	Gebinde	Stk.	Gewicht	Preis
	1500010	Anschlussrohr mit Klappe für HBO 0	Anschlussrohr Ø 180 mm mit Klappe zu HBO 0, Klappenbedienung 4 Kant 12 x 12 mm	Stück	1	3,0 kg	251.20CHF
	1500011	Anschlussadapter	Holzbackofen Anschlussadapter mit Klappe, Rauchabzug Ø 180 mm für HBO-Modelle 1-4	Stück	1	9,0 kg	340.80CHF
	1603007	Schaltgriff mit flexibler Gelenkwelle	Edelstahl, Ø 70 mm, Gelenkwelle l = 350 mm	Stück	1	1,0 kg	328.10CHF
	1603015	Adapterstück Vierkant 8-12 mm	Übergang von 8 x 8 mm auf 12,5 x 12,5 mm	Stück	1	0,1 kg	59.10CHF
	1500020	Stelltür HBO Modell 0*	Schwarzblech mit 1 regulierbaren Lüftungsklappe für HBO Modell 0, 600 x 250 x 40 mm	Stück	1	6,5 kg	654.90CHF
	1500021	Stelltür Edelstahl*	Edelstahl mit 2 regulierbaren Lüftungsklappen für HBO-Modelle 1-4, 685 x 295 x 95 mm	Stück	1	7,0 kg	1159.10CHF
	1901001	Rechteckige Holzschaufel	Buchenholz Lebensmittel zertifiziert, Maße 330 x 330 mm, Gesamtlänge 1850 mm	Stück	1	1,3 kg	572.20CHF
	1901002	Runde Pizzaschaufel	Aluminium, Ø 330 mm, Gesamtlänge 1560 mm	Stück	1	0,7 kg	403.60CHF
	1901003	Runde durchlöchernte Pizzaschaufel	Aluminium durchlöchert, Ø 200 mm, Gesamtlänge 1410 mm	Stück	1	0,7 kg	379.60CHF
	1901004	Eckige durchlöchernte Pizzaschaufel	Aluminium durchlöchert, Maße 330 x 330 mm, Gesamtlänge 1560 mm	Stück	1	0,7 kg	550.30CHF
	1901005	Drehbare Bürste	drehbare Bürste, Maße 200 x 60 x 110 mm, Gesamtlänge 1600 mm	Stück	1	0,6 kg	333.00CHF
	1901006	Glutzieher	aus Edelstahl und verzinktem Eisen, Maße 55 x 40 mm, Gesamtlänge 1530 mm	Stück	1	0,9 kg	232.00CHF
	1901007	Stellthermometer	Ofenthermometer aus Edelstahl für Temperaturen bis 400°C	Stück	1	0,2 kg	137.70CHF
	1909004	ORTNER Anzünder gr.	100 Streifen	Packung	1	1,7 kg	55.80CHF

* Auslaufartikel: Erhältlich solange der Vorrat reicht.

Stichwortverzeichnis

A		
3S Putzstein		171
Abbrandsteuerung mit LED Anzeige		146
ABS Display + WLAN		145
ABS LED + WLAN		145
ABS LED-Glas + WLAN		145
ABS-Paket Display + WLAN		144
ABS-Paket LED + WLAN		144
ABS-Paket LED Version 2019		146
ABS-Paket LED-GLAS + WLAN		144
ABS-Pakete für DLS Automatik		151
Adapterstück Vierkant 8-12 mm	159, 162, 221	
Anmachflüssigkeit		187
Anschlussadapter		221
Anschlussrohr mit Klappe für HBO 0		221
Anstrich		205
Ausbaumörtel		184
Ausgushilfe		212
Austausch Übergangstein 300 auf 240		156
Austauschartikel Steuerungskasten		145
Austauschartikel Türgriff Linear		147
Austauschartikel VLK ASR		145
B		
BIS 240 Ecke 22,5°		160
BIS 240 Ecke liegend		160
BIS 240 Ecke stehend		160
BIS 240 Läufer Halbstein		160
BIS 240 Läufer		160
BIS 300 Ecke 135°		163
BIS 300 Ecke liegend		163
BIS 300 Ecke stehend		163
BIS 300 Läufer Halbstein		163
BIS 300 Läufer		163
Blendrahmen	10 - 105	
D		
Diamantputz		192
Displaykabel		145
DLS Automatik		150
Doppelwandfutter		209
Drehbare Bürste		221
E		
Eckige durchlöchernde Pizzaschaufel		221
Edelstahl-Blenden	108 - 127	
Einstellflüssigkeit		183
F		
Faserkitt		186
Federzug für Hebelgriff		148
Feuerbeton 2200		187
Feuermörtel		186
Flächenstreicher oval		212
Fresco Folie Betonoptik		198
Fresco Glätter Kunststoff		212
Fresco Glätter		212
Fresco Strukturgummi groß		212
Fresco Strukturgummi klein		212
Fresco Werkzeugset		198
Fresco		197
Fugenmasse		201
G		
Glasfasereckwinkel 90°		188
Glasfasergewebe		188
Glasseidengewebe		188
Glättkelle gezahnt 4 x 4		196
Glättkelle Kunststoff		212
Glattspachtelmasse		196
Glutzieher		221
G007-42/42 Set		12
G007-42/42		10
G007-42/42-N Set		16
G007-42/42-N		14
G007-42/42-N-H		18
G007-42/59 Set		22
G007-42/59		20
G011-42/42		24
G011-42/42-N		26
G011-42/42-N-H		28
G011-42/59		30
G012-59/42		32
G012-59/42-N		34
G012-59/42-N-H		36
G013-69/42		38
G013-69/42-N		40
G013-69/42-N-H		42
G013-69/53		44
G016-42/42		46
G016-42/59		48
G016-42/69		50
G016-42/91		52
G018-91/42		54
G018-91/53		56
G025-42/42		58
G025-42/59		60
G025-59/42		62
G05 Set		108
G05 Tunnel Set		110
G08 oben		122
G08 seitlich		120
G08 Tunnel oben		126
G08 Tunnel seitlich		124
GOR44 große Tür		116
GOR44 kleine Tür		112
GOR44 Set große Tür		118
GOR44 Set kleine Tür		114
Griffsystem „kalte Hand“		147
Grundofenbauplatten-Sortiment		176
Grundofenstein (GOS)		6
Grundofenübergangstein		156
GussSchamotte Dekorplatte		171
GussSchamotte Schrauben		168
GussSchamotteplatten-Sortiment		168
H		
Hafnerdraht		210
Hafnermeister		189
Haftkleber		184
Haftmörtel CREME		183
Haftmörtel		183
Hochtemperatur Rauchrohre		210
Holzbackofen Modell 0		216
Holzbackofen Modell 1		217
Holzbackofen Modell 2		218
Holzbackofen Modell 3		219
Holzbackofen Modell 4		220
HTplus_42/42-Türeinheit		132
HTplus_42/59-Türeinheit		133
HTplus_42/69-Türeinheit		134
HTplus_42-Bodeneinheit		138
HTplus_59/42-Türeinheit		135
HTplus_59-Bodeneinheit		138
HTplus_69/42-Türeinheit		136
HTplus_69/53-Türeinheit		137
HTplus_69-Bodeneinheit		138
HTplus_Sonderboden		138

HTplus_Zuluftbedieneinheit zu Boden 42	139
HTplus_Zuluftbedieneinheit zu Boden 59 u. 69	139

I	
Inside Front	149
Isoboard	165
Isoboardkleber	165

K	
Kabelverlängerung	145
Kachelofenverputz	191
Kachelofenverputz-Verzögerer	191
KAM Übergang zu Grundofen	156
KAM zweischalig Automatik	156
KAM zweischalig	156
Kaminbauplatten-Sortiment	173
KAM-Set Ø 180 mm	156
KMS 240 Sortiment	158
KMS 300 - 240 Ausgleichsstein	162
KMS 300 - 240 Übergangsadapter stehend	162
KMS 300 Sortiment	161
Kragkonsole	210

L	
LED Kabel	145

M	
Maurerpfanne Edelstahl	212
Modellierputz	190
Modellierputz-Verzögerer	190
Montagedose für Glasabdeckung LED	145
Montageschellen Verbrennungsluftklappe	145
Multihaube zweischalig	157

O	
Orfix 10 Feuerfestkleber	185
Orfix 13S Feuerfestkleber	185
ORTNER Anzündler groß	213
ORTNER Anzündler klein	213
ORTNER Farbfächer	198
ORTNER Kübel 10l	212
ORTNER Kübel 20l	212
ORTNER Schwamm	212
ORTNER Tonputz Anstrich Weiß	195
ORTNER Tonputz Pigmente	195
ORTNER Tonputz	194

P	
Plattenbrecher	213
Putzzubehör für KAM	157
Putzzubehör für KMS	162

R	
Rauchrohr Multibögen	209
Rauchrohr T-Stücke	209
Rauchrohrbride	210
Rauchrohre	208
Rauchrohrknie	208
Rauchrohrreduzierung	210
Rechteckige Holzschaukel	221
Reibbrett fein	212
Reibbrett grob	212
Reibbrett spezial	212
Reinaluminiumband	211
Reparaturmörtel 5 kg	186
Rollerset	212
Runde durchlöcherzte Pizzaschaukel	221
Runde Pizzaschaukel	221

S	
Schaltgriff mit flexibler Gelenkwelle	159
Schamotte Gussmasse	187
Scheibenreinigungsschwamm	213
Schlauchschellen	211
Schleifpapier K360	212
SE09-73/46/38	82
SE11-56/56/42	84
SE11-56/56/42-N	86
SE11-56/56/42-N-H	88
SE11-56/56/53	90
SE12-73/50/42	92
SE12-73/50/42-N	94
SE12-73/50/42-N-H	96
SE12-73/50/53	98
SE13-84/50/42	100
SE13-84/50/53	102
SE16-56/56/69	104
Seilzugklappen	211
Senker Hartmetall	213
Setzkleber	184
Spachtel breit	212
Spachtel schmal	212
Speicherplatte - 60 x 30 cm	164

Spezialbohrer	213
ST11-42/42	66
ST11-42/59	68
ST12-59/42	70
ST13-69/42	72
ST13-69/53	74
ST18-91/42	76
ST18-91/53	78
Steckrahmen	10 - 105
Stellthermometer	221
Stelltür Edelstahl	221
Stelltür HBO Modell 0	221
Steuerungsdose AP	145
Steuerungskasten V.2020	145
Steuerungskasten	145
Strukturschwamm	212

T	
Thermoelement	145
Türgriff mit Hebelmechanik	147
Türsensor klein	145
Türsensor	145

U	
Universalplatte 2.0 Sortiment	178

V	
Verbrennungsluftadapter Ø 180 mm	149
Verbrennungsluftanschluss Ø 150 mm	149
Verbrennungsluftklappe	146
Verbrennungsluftklappe ASR	145
Verputztafeln	213
Versetzsmörtel HK	185
VIVEG-Platte - 50 cm	172
Vollflexibles Aluminiumrohr	211

W	
Werkzeugbox	213

Z	
Zubehör-Set GOR44 Ø 600 mm	112 - 119

Allgemeine Geschäftsbedingungen

Allgemeines

Die nachstehenden Bedingungen gelten, falls mit ORTNER GmbH nicht ausdrücklich schriftlich anders vereinbart für alle gegenwärtigen und künftig abzuschließenden Verkäufe. Abweichende oder mündliche Abmachungen haben erst dann Gültigkeit, wenn sie schriftlich von ORTNER GmbH bestätigt sind. Aus Schreibfehlern und sonstigen Irrtümern können keinerlei Rechte abgeleitet werden. Die in Katalogen, Prospekten, Rundschreiben, Anzeigen, Abbildungen und Preislisten enthaltenen Angaben über Gewichte, Maße, Farben, Preis, Leistungen und ähnliche Spezifikationen sind nur annähernd, sie sind ORTNER GmbH gegenüber nur dann verbindlich, wenn sie beim Kaufabschluss schriftlich zur Bedingung der Bestellung gemacht wurden. Die allgemeinen Geschäftsbedingungen von ORTNER GmbH gelten auch dann, wenn der Käufer eigene, abweichende Bedingungen mitteilt, ohne dass dagegen ein ausdrücklicher Widerspruch seitens ORTNER GmbH erfolgt. Aufträge werden für ORTNER GmbH erst durch schriftliche Annahme verbindlich, ORTNER GmbH ist jedoch trotz Annahme des Auftrages berechtigt, vom Liefervertrag zurückzutreten, wenn berechnete Zweifel bestehen, dass der Käufer die vereinbarten Zahlungsziele nicht einhalten kann.

Verpackung

Die Verpackung erfolgt nach Ermessen von ORTNER GmbH mit aller gebotener Sorgfalt. Sonderwünsche und Sonderverpackungen gehen zu Lasten des Käufers. Die ORTNER GmbH ist auf Grund einer Lizenzpartnerschaft mit der Reclay UFH (Nr. 6347) nicht zur Rücknahme von Verpackungsmaterial verpflichtet, eine umweltgerechte Entsorgung ist damit gewährleistet. Davon ausgenommen sind genormte Lademittel (Paletten, Gitterboxen u. dgl.). Werden solche nicht zurückgegeben, erfolgt eine entsprechende Verrechnung von ORTNER GmbH.

Versand

Der Versand erfolgt stets auf Gefahr des Käufers ab Auslieferungslager. Für beschädigte oder verlorengegangene Güter ist ORTNER GmbH nicht ersatzpflichtig. Etwaige Versandvorschriften werden beachtet. Versicherungen aller Art erfolgen nur über Anordnung und auf Kosten des Käufers.

Eigentumsvorbehalt

Die Ware bleibt bis zur vollständigen Bezahlung sämtlicher, bei Lieferung zustehender oder künftig entstehender Forderungen im Eigentum von ORTNER GmbH. Durch Verarbeitung der Ware mit anderen, dem Käufer gehörenden Waren erwirbt der Käufer nicht das Eigentumsrecht an der neuen Sache, vielmehr wird die Verarbeitung durch den Käufer für ORTNER GmbH vorgenommen. Im Falle der Verarbeitung der Vorbehaltsware mit anderen, dem Verkäufer gehörenden oder unter einfachem Eigentumsvorbehalt gekauften Waren erwirbt ORTNER GmbH das alleinige Eigentum am Verarbeitungsprodukt. Wird die Vorbehaltsware mit anderen, gleichfalls unter verlängertem Eigentumsvorbehalt gekauften Waren verarbeitet, erwirbt ORTNER GmbH das Miteigentum an der neuen Sache im Verhältnis des Rechnungswertes der Vorbehaltsware zum Rechnungswert der anderen verarbeiteten Waren. Für den Fall der Weiterveräußerung der Vorbehaltsware tritt der Käufer hiermit die ihm gegen seine Abnehmer künftig entstehenden Kaufpreisforderungen an ORTNER GmbH ab und verpflichtet sich, alle Fakturen über die Vorbehaltsware mit einem Zessionsvermerk zu versehen, aus dem sich einwandfrei ergibt, dass Zahlungen mit schuldbeitragender Wirkung nur an ORTNER GmbH erfolgen können. Der Käufer verpflichtet sich, ORTNER GmbH allfällige Zugriffe Dritter auf die Vorbehaltsware unverzüglich mitzuteilen.

Lieferfristen

Die angegebenen Lieferfristen sind unverbindlich und nur als annähernd zu betrachten. Sie beginnen erst nach Klärung aller technischen und kaufmännischen Lieferbelange. Mangels besonderer Vereinbarungen ist ORTNER GmbH auch zu Teillieferungen berechtigt. Unvorhersehbare Hindernisse irgendwelcher Art und Fälle höherer Gewalt berechtigen ORTNER GmbH, die Lieferfristen angemessen hinauszuschieben oder überhaupt von der Lieferung zurückzutreten. Rücktritt des Käufers wegen verspäteter Lieferung ist nur möglich, wenn ORTNER GmbH schriftlich erfolglos eine angemessene Nachfrist gestellt wurde. Schadenersatzansprüche wegen verspäteter, unterbliebener oder nur teilweiser Lieferung sind ausgeschlossen.

Preise

Alle von ORTNER GmbH genannten Preise verstehen sich ab Auslieferungslager. Wenn nicht anders vereinbart, werden diejenigen Preise verrechnet, welche am Tage der Lieferung Gültigkeit haben. Die gesetzliche Mehrwertsteuer wird gesondert verrechnet. Wir behalten uns vor für bestimmte Warengruppen bei Bestellungen abweichend von vorkommissionierten Verpackungseinheiten einen Mindermengenzuschlag von 7 % zu verrechnen.

Zahlung

Bei Erstgeschäften wird grundsätzlich nur gegen Kassazahlung geliefert. Der gesamte Kaufpreis ist innerhalb von 30 Tagen ab Fakturendatum ohne jeden Abzug oder 2 Skonto innerhalb von 14 Tagen fällig. In Sonderfällen behält sich ORTNER GmbH vor, bei Auftragsannahme eine dem Umfang des Auftrages entsprechende Anzahlung zu verlangen. Allenfalls anfallende Spesen aus dem Zahlungsverkehr gehen zulasten des Käufers. Die ORTNER GmbH behält sich vor, die vereinbarte Leistung per Post oder auf elektronischem Weg per E-Mail in Rechnung zu stellen.

Zahlungsverzug

Bei Überschreiten des Zahlungszieles verrechnet ORTNER GmbH Verzugszinsen, die um 2 % über dem jeweils gültigen Kontokorrentzinssatz liegen. Darüber hinaus begehrt ORTNER GmbH diejenigen Kosten, welche aus Mahnung, außergerichtlicher Eintreibung der Forderung, Anmeldung oder Beteiligung im Konkurs-, Ausgleichs- oder Zwangsausgleichsverfahren auflaufen.

Gewährleistung

Gewährleistungsansprüche sind sofort nach deren Feststellung spätestens aber 8 Tage nach Erhalt der Sendung schriftlich geltend zu machen. Die Gewährleistungsansprüche des Käufers werden darauf eingeschränkt, dass sich ORTNER GmbH von den Ansprüchen auf Aufhebung des Vertrages oder auf angemessene Preisminderung durch Austausch der mangelhaften Sache gegen eine mangelfreie innerhalb Monatsfrist ab Verständigung befreien kann. Der Gewährleistungsanspruch erlischt spätestens einen Monat nach dessen Ablehnung durch ORTNER GmbH. Alle weiteren Schadenersatzansprüche, insbesondere der Ersatz von Folgeschäden sind generell ausgeschlossen.

Garantiezusage „100 Monats-Garantie“

ORTNER GmbH erklärt – im Rahmen der unter www.ortner-cc.at abrufbaren „100 Monats-Garantie“ – unter den dort genannten Voraussetzungen und für die dort genannten Anwendungsbereiche die Garantie zu übernehmen. Die Dauer dieser Garantie beträgt 100 Monate für metallische Bauteile (umfasst die verwendeten Profile und deren Fertigung), den keramischen Feuerraumkorpus, die Funktion gemäß der Ortner Betriebsanleitung, fachgerechte werkseitige Montage und Aufbau der Teile unseres Lieferumfangs gemäß der Ortner Aufbauanleitung und einwandfreie Werkstoffbeschaffenheit. Die Dauer der Garantie für Verschleißteile beträgt 24 Monate. Die „100 Monats-Garantie“ deckt keine Schäden, die durch unsachgemäßen Gebrauch oder normale Abnutzung entstehen. Die Details zur „100 Monats-Garantie“ können auch direkt bei der ORTNER GmbH angefordert werden. Im Zweifelsfall haben die Regelungen in der detaillierten „100 Monats-Garantie“ Vorrang vor der Garantieerklärung in diesen AGB. Durch die Registrierung Ihres Speicherofens mittels Übergabeprotokoll oder Online-Formular verlängert sich die „100-Monats-Garantie“ auf die angeführten Bauteile auf 120 Monate. Nähere Informationen dazu finden Sie in der Bedienungsanleitung.

Warenretouren

Der Käufer hat keinen Anspruch auf Rückgabe der von ORTNER GmbH ordnungsgemäß gelieferten Ware. Eine Rückgabe ist nur bei originalverpackter Ware nach vorheriger Zustimmung durch ORTNER GmbH möglich und muss franko Auslieferungslager erfolgen. Bei einer Rücknahme wird eine Manipulationsgebühr in der Höhe von 10% des Nettowarenwertes, mindestens jedoch € 12,00 verrechnet. Sonderanfertigungen bzw. in Verwendung gewesenes Material kann nicht zurückgenommen werden.

Datenschutz

Wir, die ORTNER GmbH, legen großen Wert auf den Schutz Ihrer personenbezogenen Daten. Daher informieren wir Sie, gemäß den einschlägigen Datenschutzvorschriften – insbesondere der Datenschutzgrundverordnung [DSGVO] und dem Datenschutzgesetz 2018 (DSG) – über die Erhebung, Verarbeitung und Nutzung Ihrer Daten zum Zwecke der Vertragserfüllung und -abwicklung. Sie haben das jederzeitige Recht auf Auskunft darüber, ob und welche personenbezogenen Daten über Sie bei uns gespeichert sind. Auch weitergehende Fragen zum Thema Datenschutz beantworten wir Ihnen gerne. Weiterführende Datenschutzinformationen finden Sie unter www.ortner-cc.at. Wir ersuchen Sie, diese Datenschutzerklärung aufmerksam zu lesen, bevor Sie Ihre Daten an uns übermitteln.

IT-Sicherheit

Die ORTNER GmbH weist ausdrücklich darauf hin, dass sie alle organisatorischen und technischen Maßnahmen ergriffen hat, um Cybercrime-Angriffe weitestgehend auszuschließen bzw. zu vermeiden. Diese Maßnahmen entsprechen dem aktuellen Stand der Technik und werden laufend aktualisiert. Für den Fall, dass es doch zu Störungen oder Ausfall der IT-Systeme kommen sollte, schließt die ORTNER GmbH die Haftung für daraus resultierende negative Folgen, insbesondere Schäden, aus.

Gerichtsstand – Erfüllungsort

Für alle aus den Geschäften sich ergebenden Rechte und Pflichten gilt als Erfüllungsort und Gerichtsstand St. Pölten, es ist ausschließlich österreichisches Recht anzuwenden, dies gilt auch für die Auslegung dieser allgemeinen Geschäftsbedingungen.

Stand: 1. Mai 2022

glutform 



ORTNER GmbH
Hürmer Straße 36, A-3382 Loosdorf
T +43 (0) 2754 / 2707
F +43 (0) 2754 / 2708
E vertrieb@ortner-cc.at
www.ortner-cc.at



 **ortner**
Von Hafnern - Für Hafner.

